




सत्यमेव जयते

वित्त लेखे (खण्ड - I) 2015-16



झारखण्ड सरकार

झारखण्ड सरकार

वित्त लेखे

(खण्ड-I)

2015-16

झारखण्ड सरकार

विषय-सूची

विषय	पृष्ठ
खण्ड-I	
● विषय-सूची	(i) - (iii)
● भारत के नियंत्रक-महालेखापरीक्षक का प्रमाणपत्र	(iv) - (v)
● वित्त लेखे की मार्गदर्शिका	(vi) - (x)
1 : वित्तीय स्थिति का विवरण	1 - 2
2 : प्राप्तियों एवं संवितरणों का विवरण अनुबंध क - रोकड़ शेष एवं रोकड़ शेष का निवेश	3 - 7
3 : प्राप्तियों का विवरण (समेकित निधि)	8 - 12
4 : व्यय का विवरण (समेकित निधि)	13 - 18
5 : प्रगामी पूँजीगत व्यय का विवरण	19 - 23
6 : उधार एवं अन्य दायित्वों का विवरण	24 - 27
7 : सरकार द्वारा दिये गये कर्जे और पेशगियों का विवरण	28 - 36
8 : सरकार के निवेशों का विवरण	37
9 : सरकार द्वारा दी गयी गारंटियों का विवरण	38
10 : सरकार द्वारा दिये गए सहायक अनुदान का विवरण	39 - 40
11 : दत्तमत और प्रभारित व्यय का विवरण	41 - 43
12 : राजस्व लेखे से भिन्न व्यय के लिए निधियों के स्रोतों एवं उपयोग का विवरण	44 - 47
13 : समेकित निधि, आकस्मिकता निधि एवं लोक लेखा के अन्तर्गत शेषों का सारांश	48 - 50
● लेखे पर टिप्पणियाँ	51 - 72

खण्ड-II

भाग I

14	: लघु शीर्षवार राजस्व एवं पूँजीगत प्राप्तियों का विस्तृत विवरण	...	73 - 125
15	: लघु शीर्षवार राजस्व व्यय का विस्तृत विवरण	...	126 - 196
16	: लघु शीर्षवार एवं उप शीर्षवार पूँजीगत व्यय का विस्तृत विवरण	...	197 - 321
17	: उधार एवं अन्य दायित्वों का विस्तृत विवरण	...	322 - 338
18	: सरकार द्वारा दिये गये कर्जे और पेशगियों का विस्तृत विवरण	...	339 - 363
19	: सरकार के निवेशों का विस्तृत विवरण	...	364 - 408
20	: सरकार द्वारा दिये गये गारंटियों का विस्तृत विवरण	...	409
21	: आकस्मिकता निधि तथा अन्य लोक लेखा लेन-देनों का विस्तृत विवरण	...	410 - 420
22	: कर्णांकित निधियों के निवेशों पर विस्तृत विवरण	...	421

भाग II

I	: वेतन पर तुलनात्मक व्यय	...	422- 432
II	: सबसिडी पर तुलनात्मक व्यय	...	433 - 464
III	: राज्य सरकार द्वारा दिए गए सहायक/सहायता अनुदान (संस्थावार और योजनावार)	...	465 - 497
IV	: बाह्य सम्पोषित परियोजनाओं का विवरण	...	498-499
V	: योजनागत योजना व्यय क- केन्द्रीय योजनाएं (केन्द्र प्रायोजित योजना तथा केन्द्रीय योजनागत योजना) ख- राज्य योजनागत योजना	...	500 - 513
VI	: राज्य में क्रियान्वित करने वाले अभिकरणों को केन्द्रीय योजना के लिए निधियों का सीधा अन्तरण (राज्य बजट से बाह्य निधियां) (अअंकेक्षित आंकड़े)	...	514 - 517
VII	: शेषों की स्वीकार्यता एवं मिलान (जैसा कि विवरण संख्या 18 एवं 21 में दर्शाया गया है)	...	518 - 523
VIII	: सिंचाई योजनाओं के वित्तीय परिणाम	...	524 - 528

IX	: सरकार की वचनबद्धता-अधूरे पूंजीगत कार्यों की सूची	...	529- 642
X	: पृथक किये गये वेतन एवं गैर-वेतन मद के साथ अनुरक्षण व्यय	...	643 - 648
XI	: वर्ष के दौरान सरकार के नीतिगत निर्णयों अथवा बजट में प्रस्तावित नई योजनाएं	...	649 - 650
XII	: सरकार की वचनबद्ध देयताएँ	...	651
XIII	: राज्य का पुनर्गठन-वैसे मदों जिनके शेषों का बंटवारा राज्यों के बीच/मध्य नहीं हुआ है	...	652 - 657

भारत के नियंत्रक-महालेखापरीक्षक का प्रमाणपत्र

इस संकलन में 31 मार्च 2016 को समाप्त हुए वर्ष के लिए झारखण्ड सरकार के वित्त लेखे शामिल हैं जो वर्ष के लिए सरकार की प्राप्तियों एवं संवितरणों के लेखाओं सहित वित्तीय स्थिति को प्रस्तुत करते हैं। इन लेखाओं को दो खंडों में प्रस्तुत किया जाता है खंड I में राज्य के वित्त की समेकित स्थिति शामिल है और खंड II लेखाओं को विस्तृत रूप में दर्शाते हैं। अनुदानों और प्रभारित विनियोगों के लिए वर्ष के लिए सरकार के विनियोग लेखाओं को पृथक संकलन में प्रस्तुत किया जाता है।

वित्त लेखाओं को नियंत्रक-महालेखापरीक्षक के (कर्तव्य, शक्तियाँ एवं सेवा की शर्तें) अधिनियम, 1971 के साथ पठित बिहार पुनर्गठन अधिनियम, 2000 की आवश्यकताओं के अनुसार हमारे पर्यवेक्षण के अन्तर्गत तैयार किया गया है और उन्हें झारखण्ड सरकार के नियंत्रण के अन्तर्गत ऐसे लेखाओं के कार्यचालन को रखने वाले उत्तरदायी खजानों, कार्यालयों और विभागों द्वारा प्रस्तुत वाउचरों, चालानों एवं प्रारम्भिक तथा सहायक लेखाओं और भारतीय रिजर्व बैंक से प्राप्त हुए विवरणों से संकलित किया गया है। इस संकलन में विवरणों (8, 9, 10(ii), 17 (ख)(i), 17 (ग)(i) तथा 19), व्याख्यात्मक टिप्पणियों विवरण संख्या 5 का (6 (क) तथा 6 (ख)) और विवरण संख्या 14 का व्याख्यात्मक टिप्पणी (III) और परिशिष्टों (V, VIII (i), VIII (ii), IX तथा X) को झारखण्ड सरकार/निगमों/कम्पनियों/सोसाइटियों जो ऐसी सूचना की परिशुद्धता को सुनिश्चित करने के लिए उत्तरदायी है, से प्राप्त हुई सूचना से सीधे तैयार किया गया है।

झारखण्ड सरकार के नियंत्रणाधीन कार्यरत कोषागार, कार्यालय और/अथवा विभाग प्रारम्भिक एवं सहायक लेखाओं की तैयारी और परिशुद्धता के साथ-साथ ऐसे लेखाओं तथा संव्यवहारों से संबंधित लागू विधियों, मानकों, नियमों एवं विनियमों के अनुसार संव्यवहारों की नियमितता को सुनिश्चित करने के लिए उत्तरदायी हैं। मैं वार्षिक लेखाओं को तैयार करने और उन्हें राज्य विधानमंडल को प्रस्तुत करने के लिए उत्तरदायी हूँ। लेखाओं के लिए मेरे उत्तरदायित्व का निर्वहन प्रधान महालेखाकार (ले. एवं हक.) के कार्यालय के माध्यम से किया जाता है। इन लेखाओं की लेखापरीक्षा, इन लेखाओं पर उस लेखापरीक्षा के परिणामों के आधार पर अपना मत व्यक्त करने के लिए भारत के संविधान के अनुच्छेद 149 तथा 151 तथा भारत के नियंत्रक-महालेखापरीक्षक के (कर्तव्य, शक्तियाँ तथा सेवा की शर्तें) अधिनियम, 1971 की अपेक्षाओं के अनुसार स्वतंत्र रूप से प्रधान महालेखाकार (लेखापरीक्षा) के कार्यालय के माध्यम से की जाती है। ये कार्यालय निश्चित संवर्गों, पृथक रिपोर्ट

देने वाली प्रणालियों एवं प्रबंध संरचना के साथ एक स्वतंत्र संगठन है।

लेखापरीक्षा सामान्यतः भारत में स्वीकृत लेखापरीक्षण मानकों के अनुसार की गई थी। इन मानकों द्वारा यह अपेक्षा की जाती है कि हम योजना बनाएं और यथोचित आश्वासन प्राप्त करने के लिए लेखापरीक्षा का निष्पादन करें कि लेखे तात्विक अर्थार्थ कथन से मुक्त हैं। लेखापरीक्षा में वित्तीय विवरणों में राशियों एवं प्रकटनों से सुसंगत साक्ष्य के नमूना आधार पर जाँच को शामिल किया जाता है।

मेरे अधिकारियों द्वारा प्राप्त अपेक्षित सूचना और स्पष्टीकरणों के आधार पर तथा लेखाओं की नमूना लेखापरीक्षा के परिणामस्वरूप, अपनी पूर्ण जानकारी के अनुसार और दिये गये स्पष्टीकरण पर विचार करते हुए मैं अपने पूर्ण ज्ञान और विश्वास के अनुसार प्रमाणित करता हूँ कि व्याख्यात्मक “लेखाओं के लिए टिप्पणियों” के साथ पठित वित्त लेखे 2015-16 वर्ष के लिए झारखण्ड सरकार की प्राप्तियों एवं संवितरणों की सही और स्पष्ट चित्र प्रस्तुत करते हैं।

वर्ष अथवा पूर्व वर्षों के दौरान इन लेखाओं के अध्ययन के साथ-साथ की गई नमूना लेखापरीक्षा से उद्भूत ध्यान देने योग्य मुद्दे 31 मार्च 2016 को समाप्त हुए वर्ष के लिए पृथक रूप से प्रस्तुत की जाने वाली झारखण्ड सरकार पर हमारे प्रतिवेदनों में शामिल हैं।

दिनांक :
नई दिल्ली

(शशि कान्त शर्मा)
भारत के नियंत्रक-महालेखापरीक्षक

वित्त लेखे की मार्गदर्शिका

क. सरकारी लेखे की संरचना का विहंगावलोकन

1. झारखंड राज्य के वित्त लेखे, वर्ष के लिए सरकार के प्राप्तियों एवं व्ययों का लेखा, राजस्व तथा पूँजी लेखे पर आधारित वित्तीय परिणामों के साथ, लोक ऋण एवं दायित्वों तथा परिसम्पत्तियों का लेखा जैसा कि लेखे में दर्ज शेषों से निकाला गया, को प्रस्तुत करता है।
2. सरकार के लेखे निम्नलिखित तीन भागों में रखे जाते हैं:-

भाग I : समेकित निधि : इस निधि में राज्य सरकार द्वारा प्राप्त सभी राजस्व, राज्य सरकार द्वारा उगाहे गए सभी ऋण (बाजार ऋण, बॉण्ड्स, केन्द्रीय सरकार से ऋण, वित्तीय संस्थानों से ऋण, राष्ट्रीय लघु बचत निधि इत्यादि को निर्गत विशेष प्रतिभूतियाँ), भारतीय रिजर्व बैंक द्वारा विस्तारित अर्थोपाय अग्रिम तथा ऋणों के पुनर्भुगतान में राज्य सरकार द्वारा प्राप्त की गई सभी राशियाँ सम्मिलित हैं। विधि के अनुसार तथा उद्देश्यों के लिए एवं भारत के संविधान में बताए गए तरीकों को छोड़कर इस निधि से किसी भी राशि का विनियोग नहीं किया जा सकता है। निर्दिष्ट वर्गों के व्यय (उदाहरणस्वरूप संवैधानिक प्राधिकारियों के वेतन, ऋण का पुनर्भुगतान इत्यादि) राज्य के समेकित निधि पर प्रभार स्वरूप होते हैं (प्रभारित व्यय) जिस पर विधायिका के मत की आवश्यकता नहीं है। अन्य सभी व्यय (मतदेय व्यय) विधायिका के द्वारा मत प्राप्त हैं। समेकित निधि में दो अनुभाग समाविष्ट हैं : राजस्व तथा पूँजी (लोक ऋण, उधार तथा अग्रिम सहित)। इन्हें पुनः 'प्राप्तियाँ' तथा 'व्यय' के अंतर्गत वर्गीकृत किया गया है। राजस्व प्राप्तियाँ अनुभाग को तीन खंडों में विभाजित किया गया, जैसे 'कर राजस्व', 'करेतर राजस्व' तथा 'सहायता अनुदान तथा अंशदान'। इन तीन खंडों को पुनः 'आय तथा व्यय पर कर', 'राजकोषीय सेवाएँ' इत्यादि जैसे उपखंडों में विभाजित किया गया है। पूँजी प्राप्तियाँ अनुभाग किसी खंड या उप-खंड में विभाजित नहीं है। राजस्व व्यय अनुभाग को चार खंडों जैसे 'सामान्य सेवाएँ', 'सामाजिक सेवाएँ', 'आर्थिक सेवाएँ' एवं 'सहायता अनुदान तथा अंशदान' में विभाजित किया गया है। राजस्व व्यय अनुभाग के इन खंडों को पुनः 'राज्य के अंग', 'शिक्षा, खेलकूद, कला तथा संस्कृति' इत्यादि जैसे उप खंडों में विभाजित किया गया है। पूँजी व्यय अनुभाग को सात खंडों जैसे 'सामान्य सेवाएँ', 'सामाजिक सेवाएँ', 'आर्थिक सेवाएँ', 'लोक ऋण', 'उधार तथा अग्रिम', 'अंतर्राज्यीय परिशोधन' एवं 'आकस्मिकता निधि को अंतरण' में उप विभाजित किया गया है।

भाग II : आकस्मिकता निधि : विधायिका, विधिसम्मत एक आकस्मिकता निधि, जो कि अग्रदाय प्रकृति की है, की स्थापना कर इसे राज्यपाल के अधीन निष्पादन हेतु इस अधिकार के साथ रखा जाता है कि वे वैसे आकस्मिक व्यय से निपटने हेतु अग्रिम प्रदान कर सकें, जिस व्यय को राज्य विधानमंडल के द्वारा अधिकृत किया जाना लम्बित है। राज्य के समेकित निधि के संबंधित कार्यात्मक मुख्य शीर्ष में व्यय को नामे द्वारा इस निधि की प्रतिपूर्ति की जाती है। 2015-16 के लिए झारखण्ड सरकार के आकस्मिकता निधि ₹ 5,00.00 करोड़ की है।

भाग III : लोक लेखा : सरकार के द्वारा या सरकार की तरफ से प्राप्त किए गए अन्य सभी लोक धन, जिसके लिए सरकार एक बैंकर या ट्रस्टी के रूप में कार्य करती है, को लोक लेखा में जमा के रूप में दर्ज किया जाता है। लोक लेखे में वापसियों जैसे लघु बचत तथा भविष्य निधि, जमा (ब्याजदेय तथा अब्याजदेय), अग्रिम, आरक्षित निधियाँ (ब्याजदेय तथा अब्याजदेय), प्रेषण एवं उचंत शीर्ष (इनमें से दोनों ट्राँजिट शीर्ष, अंतिम रूप से दर्ज होने तक) सम्मिलित हैं। सरकार को उपलब्ध निवल रोकड़ शेष भी लोक लेखे के अंतर्गत शामिल है। लोक लेखे में छह खंड, जैसे 'लघु बचत, भविष्य निधि आदि', 'आरक्षित निधियाँ', 'जमा तथा अग्रिम', 'उचंत तथा विविध', 'प्रेषण' एवं 'रोकड़ शेष' होते हैं। इन खंडों को पुनः उप-खंडों में विभाजित किया गया है। लोक लेखा, विधायिका के मतों के अधीन नहीं होता है।

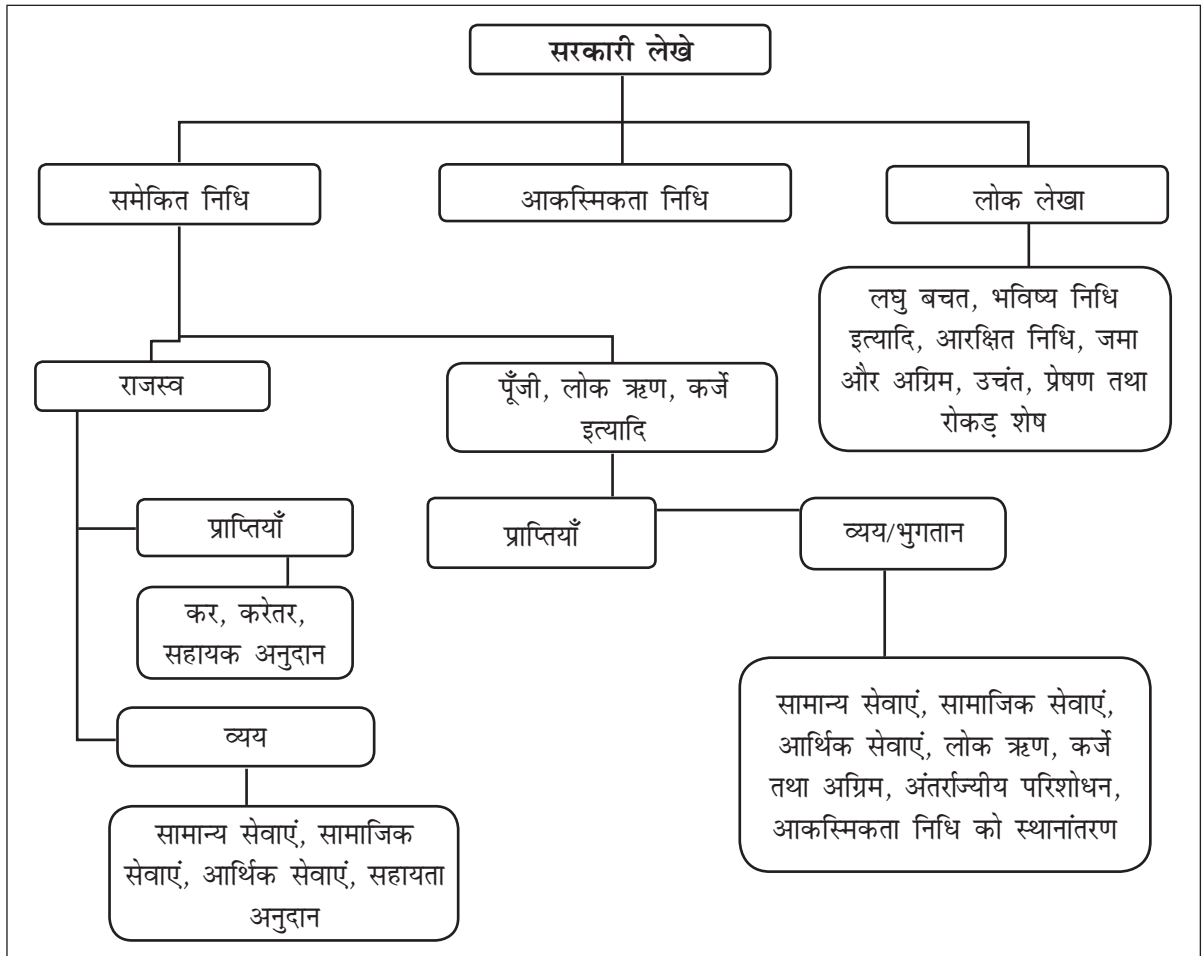
3. सरकारी लेखे एक छह स्तरीय वर्गीकरण के अंतर्गत प्रस्तुत किए जाते हैं, जैसे मुख्य शीर्ष (चार अंकों का), उप-मुख्य शीर्ष (दो अंकों का), लघु शीर्ष (तीन अंकों का), उप शीर्ष (दो अंकों का), विस्तृत शीर्ष (दो या तीन अंकों का) तथा वस्तु शीर्ष (दो अंकों का)। मुख्य शीर्ष सरकार के कार्य प्रकृति को, उप मुख्य शीर्ष उप कार्य प्रकृति को, लघु शीर्ष कार्यक्रम/ गतिविधियों को, उप शीर्ष योजनाओं को, विस्तृत शीर्ष उप-योजनाओं को तथा वस्तु शीर्ष उद्देश्यों / व्यय की वस्तु इकाई को प्रस्तुत करता है।
4. लेखा में वर्गीकरण की मुख्य इकाई मुख्य शीर्ष होते हैं जो नीचे दिए गए कोडिंग पैटर्न के अनुसार हैं (मार्च 2016 तक संशोधित मुख्य तथा लघु शीर्षों की सूची के अनुसार)

0020 से 1606	राजस्व प्राप्तियाँ
2011 से 3606	राजस्व व्यय
4000	पूँजीगत प्राप्तियाँ

4046 से 7810	पूँजीगत व्यय (लोक ऋण, उधार तथा अग्रिम सहित)
7999	आकस्मिकता निधि को विनियोजन
8000	आकस्मिकता निधि
8001 से 8999	लोक लेखा

- सामान्यतः वित्त लेखे (कुछ मामलों को छोड़ कर), लघु शीर्ष तक के लेनदेनों को दर्शाता है। वित्त लेखे निवल स्तर पर आकड़ों को दर्शाता है, उदाहरण स्वरूप वापसियों को व्यय से घटाकर लेखाकरण किया जाता है। विनियोग लेखे तथा विधायिका को प्रस्तुत किए जाने वाले अनुदानों के लिए माँग, जहाँ व्यय को सकल स्तर पर दर्शाया जाता है से भिन्न रूप में इसे प्रस्तुत किया जाता है।
- सरकारी लेखे की संरचना का एक चित्रात्मक प्रस्तुतीकरण नीचे दिया गया है:

सरकारी लेखे की संरचना



ख. वित्त लेखे में क्या अन्तर्विष्ट है

वित्त लेखे को दो खण्डों में प्रस्तुत किया जाता है।

खण्ड I में भारत के नियंत्रक एवं महालेखापरीक्षक का प्रमाण-पत्र, वित्त लेखे की मार्गदर्शिका, 13 विवरणी जो राज्य सरकार के चालु वित्तीय वर्ष के लिए वित्तीय स्थिति तथा लेनदेनों का संक्षिप्त ब्यौरा एवं लेखे पर टिप्पणियाँ का एक परिशिष्ट दर्शाया जाता है। **खण्ड II** के 13 विवरणों का विस्तृत ब्यौरा नीचे दिया गया है :-

- वित्तीय स्थिति का विवरण :** राज्य सरकार के परिसम्पत्तियों तथा दायित्वों की समेकित आंकड़े, जैसा कि वर्ष के अन्त में था, तथा विगत वर्ष के अन्त की स्थिति के साथ तुलनात्मक रूप में इस विवरण में दर्शाया जाता है।
- प्राप्तियों एवं संवितरणों का विवरण:** इस विवरण में, तीनों भागों यथानामित समेकित निधि, आकस्मिकता निधि तथा लोक लेखे के अंतर्गत जिसमें की सरकारी लेखे रखे जाते हैं, वर्ष के दौरान राज्य सरकार के सभी प्राप्तियों एवं व्ययों को दर्शाता

है। इसके अतिरिक्त इस विवरण में एक अनुबंध जो कि सरकार के लेखा शेषों (निवेश सहित) को दर्शाता है, सम्मिलित है। यह अनुबंध सरकार के अर्थोपाय स्थिति को विस्तृत रूप में दर्शाता है।

3. **प्राप्तियों का विवरण (समेकित निधि):** यह विवरण राज्य सरकार के राजस्व तथा पूंजीगत प्राप्तियों तथा उधारों सरकार द्वारा दिए गए उधारों की वापसियाँ को दर्शाता है। यह विवरण वित्त लेखे के खण्ड-II में विस्तृत विवरण सं. 14, 17 तथा 18 के सदृश है।
4. **व्यय का विवरण (समेकित निधि):** वित्त लेखे के सामान्यतः लघु शीर्ष स्तर तक के प्रस्तुतीकरण से भिन्न इस विवरण में व्यय की प्रकृति तथा गतिविधि (व्यय का उद्देश्य) का विस्तृत विवरण भी प्रस्तुत किया जाता है। यह विवरण खण्ड II के विवरण सं. 15, 16, 17 एवं 18 के सदृश है।
5. **प्रगामी पूंजीगत व्यय का विवरण :** यह विवरण खंड II के विस्तृत विवरण संख्या 16 के सदृश है।
6. **उधार एवं अन्य दायित्वों का विवरण :** सरकार के उधार में, सरकार द्वारा उगाहे गए बाजार कर्जे (आन्तरिक ऋण) तथा भारत सरकार से प्राप्त 'कर्जे तथा अग्रिम' शामिल हैं। 'अन्य दायित्वों' में 'लघु बचत, भविष्य निधि इत्यादि', 'आरक्षित निधियाँ' तथा 'जमा' सम्मिलित हैं। इस विवरण में उधार-शोधन पर एक टिप्पणी सम्मिलित है तथा यह खंड II के विस्तृत विवरण सं. 17 के सदृश है।
7. **सरकार द्वारा दिए गए कर्जे और पेशगियों का विवरण:** यह विवरण राज्य सरकार द्वारा विभिन्न श्रेणी के कर्जदारों जैसे कि सांविधिक निगमों, सरकारी कम्पनियों, स्वायत्तशासी तथा अन्य निकायों/प्राधिकारों एवं व्यक्तिगत प्राप्तकर्ताओं (सरकारी सेवकों सहित) को दिए गए सभी उधार तथा अग्रिमों को दर्शाता है। यह विवरण खंड II के विस्तृत विवरण सं. 18 के सदृश है।
8. **सरकार के निवेशों का विवरण :** यह विवरण सांविधिक निगमों, सरकारी कम्पनियों, अन्य संयुक्त स्टॉक कम्पनियों, सहकारी संस्थानों तथा स्थानीय निकायों के इक्विटी पूंजी (Equity capital) में राज्य सरकार के निवेश को दर्शाता है। यह विवरण खंड II के विस्तृत विवरण सं. 19 के सदृश है।
9. **सरकार द्वारा दी गयी गारंटियों का विवरण :** यह विवरण राज्य सरकार द्वारा सांविधिक निगमों, सरकारी कम्पनियों, स्थ. नीय निकायों तथा अन्य संस्थानों द्वारा उगाहे गए ऋणों के लिए मूलधन तथा ब्याज के पुनर्भुगतान पर दिए गए गारंटियों का संक्षिप्त ब्यौरा प्रस्तुत करता है। यह विवरण भाग II के विस्तृत विवरण सं. 20 के सदृश है।
10. **सरकार द्वारा दिए गए सहायक अनुदान का विवरण :** राज्य सरकार द्वारा विभिन्न श्रेणियों के सहायता अनुदान प्राप्तकर्ताओं जैसे सांविधिक निगमों, सरकारी कम्पनियों स्वायत्तशासी तथा अन्य निकायों/प्राधिकरणों तथा व्यक्तियों को दिए गए सहायता अनुदानों को दर्शाता है। परिशिष्ट III में प्राप्तकर्ता संस्थानों का विस्तृत ब्यौरा दिया गया है।
11. **दत्तमत और प्रभारित व्यय का विवरण :** यह विवरण वित्त लेखे में दर्शाए गए निवल ऑकड़ों को, विनियोग लेखे में दर्शाए गए सकल ऑकड़ों के साथ होने वाले अनुरूपता के लिए सहायता करता है।
12. **राजस्व लेखे से भिन्न व्यय के लिए निधियों के स्रोतों तथा उपयोग का विवरण:** यह विवरण इस सिद्धांत पर आधारित है कि राजस्व व्यय को राजस्व प्राप्ति के अंतर्गत ही चुकाया जाना चाहिए, जबकि वर्ष के पूंजीगत व्यय को राजस्व अधिक्क्य, लोक लेखे में निवल जमा शेष, वर्ष के आरंभ में रोकड़ शेष तथा उधार के द्वारा किया जाना चाहिए।
13. **समेकित निधि, आकस्मिकता निधि तथा लोक लेखा के अन्तर्गत शेषों का सारांश :** यह विवरण लेखे की शुद्धता को साबित करने में सहायता करता है। यह विवरण, खंड II के विस्तृत विवरण 14,15,16,17,18 तथा 21 के सदृश है।
वित्त लेखे के खंड II में दो भाग समाहित हैं-भाग I में नौ विस्तृत विवरण तथा भाग II में 13 परिशिष्ट हैं
14. **लघु शीर्षवार राजस्व एवं पूंजीगत प्राप्तियों का विस्तृत विवरण :** यह विवरण, वित्त लेखे के खंड I में संक्षिप्त विवरण संख्या 3 के सदृश है।
15. **लघु शीर्षवार राजस्व व्यय का विस्तृत विवरण :** यह विवरण, जो खंड I के संक्षिप्त विवरण संख्या 4 के सदृश है, राज्य सरकार के योजनागत (राज्य योजना, राज्य योजना को केन्द्रीय सहायता, केन्द्र प्रायोजित योजनाओं तथा केन्द्रीय योजनागत योजनाओं) तथा गैर-योजना को दर्शाता है। प्रभारित एवं मतदेय व्ययों को पृथक रूप में प्रदर्शित किया जाता है।
16. **लघु शीर्षवार एवं उप शीर्षवार पूंजीगत व्यय का विस्तृत विवरण :** यह विवरण जो खंड I के संक्षिप्त विवरण संख्या 5 के सदृश है, योजनागत (राज्य योजना, राज्य योजना को केन्द्रीय सहायता, केन्द्र प्रायोजित योजनाओं तथा केन्द्रीय योजनागत योजनाओं) तथा गैर-योजना के अंतर्गत राज्य सरकार के पूंजीगत व्ययों (वर्ष के दौरान तथा समेकित रूप में) प्रदर्शित करता है। प्रभारित एवं मतदेय व्ययों के पृथक रूप में प्रदर्शित किया जाता है। इसके अतिरिक्त विशिष्ट योजनाओं के मामलों में लघु शीर्ष के स्तर तक के पूंजीगत व्यय को विस्तृत रूप में प्रस्तुत किए जाने हेतु ये विवरण उपशीर्ष के स्तर तक को दर्शाता है।

17. **उधार एवं अन्य दायित्वों का विस्तृत विवरण :** यह विवरण, जो कि खण्ड I के संक्षिप्त विवरण संख्या 6 के सदृश है, राज्य सरकार के द्वारा उगाहे गए सभी तरह के ऋणों (बाजार ऋण, बॉन्ड्स, केन्द्रीय सरकार के द्वारा ऋण, वित्तीय संस्थानों के द्वारा ऋण, राष्ट्रीय लघु बचत निधि को जारी विशेष प्रतिभूतियाँ इत्यादि) तथा भारतीय रिजर्व बैंक के द्वारा विस्तारित अर्थोपाय अग्रिम का विस्तृत विवरण दर्शाता है। यह विवरण ऋण से संबंधित सूचनाओं को तीन स्तरों में प्रस्तुत करता है: (क) व्यक्तिगत ऋण का विस्तृत विवरण (ख) मैचुरिटी प्रोफाइल्स, तथा विभिन्न वर्षों में प्रत्येक कर्ज के विरुद्ध भुगतेय राशि तथा (ग) बकाया ऋणों का ब्याज दर प्रोफाइल एवं बाजार कर्ज दर्शाये अनुबंध।
18. **सरकार द्वारा दिए गए कर्ज और पेशगियों का विस्तृत विवरण :** यह विवरण खंड I में संक्षिप्त विवरण संख्या 7 के सदृश है।
19. **सरकार के निवेशों का विस्तृत विवरण :** यह विवरण निकाय-वार तथा मुख्य एवं लघु शीर्ष-वार विस्तृत निवेश, विवरण सं. 16 तथा 19 के बीच की विसंगति, यदि है, को दर्शाता है। यह विवरण खंड I के विवरण संख्या 8 के सदृश है।
20. **सरकार द्वारा दिये गये गारंटियों का विस्तृत विवरण :** यह विवरण निकाय-वार सरकारी गारंटियों को विस्तार से दर्शाता है। यह विवरण खंड I के विवरण संख्या 9 के सदृश है।
21. **आकस्मिकता निधि तथा अन्य लोक लेखा लेन-देनों का विस्तृत विवरण :** यह विवरण आकस्मिकता निधि के अन्तर्गत लघुशीर्ष स्तर पर अपरिशोधित राशियों का ब्यौरा, वर्ष के दौरान लोक लेखे के लेनदेनों की समेकित स्थिति, तथा वर्ष के अन्त में बकाया शेषों को दर्शाता है।
22. **कर्णांकित निधियों के निवेशों पर विस्तृत विवरण :** यह विवरण आरक्षित निधियों एवं जमा (लोक लेखा) से विस्तृत निवेश को दर्शाता है।

खण्ड II का भाग II

भाग II में, 13 परिशिष्ट समाहित है जिसमें, विभिन्न मदों, वेतन, सबसिडी, सहायक अनुदान, बाह्य पोषित परियोजनाएँ, मुख्य केन्द्रीय योजनाओं के संबंध में योजनावार तथा राज्य योजनागत योजनाओं इत्यादि पर व्यय दर्शाया गया है। यह विस्तृत विवरण लेखे के उप शीर्ष स्तर या उससे नीचे (लघु शीर्ष स्तर से नीचे) तक प्रस्तुत किया जाता है जिसके कारण सामान्यतः वित्त लेखे में उसे नहीं दर्शाया जाता है। परिशिष्टों की एक विस्तृत सूची खण्ड I या II में 'सूचकांक' पर दर्शाया जाता है। यह विवरण परिशिष्टों के साथ पठित होने पर राज्य सरकार के वित्तीय स्थिति का सम्पूर्ण चित्रण प्रस्तुत करता है।

ग सुलभ गणक

यह अनुभाग खण्ड I में दर्शाए गए संक्षिप्त विवरणों को खण्ड II में दर्शाए गए विस्तृत विवरणों तथा परिशिष्टों से जोड़ता है। (वैसे परिशिष्ट जिनका सीधा सम्पर्क संक्षिप्त विवरणों से नहीं है, उन्हें नीचे नहीं दर्शाया गया है)

मानक	संक्षिप्त विवरण (खण्ड I)	विस्तृत विवरण (खण्ड II)	परिशिष्ट
राजस्व प्राप्तियाँ (प्राप्त अनुदानों सहित), पूँजी प्राप्तियाँ	2, 3	14	
राजस्व व्यय	2, 4	15	I (वेतन) II (सब्सिडी)
सरकार द्वारा दिए गए सहायक अनुदान	2, 10	III (सहायक अनुदान)
पूँजीगत प्राप्तियाँ	2, 3	14	
पूँजीगत व्यय	1, 2, 4, 5, 12	16	I (वेतन)
सरकार द्वारा दिए गए कर्ज तथा अग्रिम	1, 2, 7	18	
कर्ज की स्थिति/उधार	1, 2, 6	17	
कम्पनियों/निगमों आदि में सरकार का निवेश	8	19	
रोकड़	1, 2, 12, 13	
लोक लेखा का शेष तथा उसमें किए गए निवेश	1, 2, 12, 13	21, 22	
गारंटी योजनाएं	9	20	IV (बाह्य संपोषित परियोजनाएं), V (योजनागत योजना व्यय)

घ. आवधिक समायोजन तथा खाता समायोजन:

लेखे में दर्शाए गए कुछ लेनदेन रोकड़ के वास्तविक गतिविधि को, दर्ज किए जाने के समय सम्मिलित नहीं किया जाता है। इनमें से कुछ लेन देन लेखा प्रेषण इकाईयों (कोषागार, प्रमंडलों इत्यादि) के द्वारा शामिल किया जाता है। उदाहरण स्वरूप लेनदेनों में सम्मिलित सभी प्रकार की कटौतियों का समायोजन (सा.भ.नि., दिए गए अग्रिमों की वापसियाँ इत्यादि) कार्य प्रकृति के मुख्य शीर्षों को नामे (संबंधित विभाग के परिप्रेक्ष्य में) के द्वारा दर्ज कर वेतन से राजस्व/उधार/लोक लेखा को खाता समायोजन के द्वारा किया जाता है। उसी तरह 'शून्य' विपत्रों जहाँ, राशियों को समेकित निधि तथा लोक लेखे के बीच स्थानान्तरित किया जाता है, को लेखा प्रेषण इकाईयों के स्तर पर गैर रोकड़ लेनदेनों के रूप में प्रस्तुत किया जाता है।

उपरोक्त के अतिरिक्त प्रधान महालेखाकार/महालेखाकर (ले. एवं हक.) के द्वारा राज्य सरकार के निम्नलिखित प्रकृति के आवधिक समायोजनों तथा खाता समायोजनों को क्रियान्वित किया जाता है, जिसका विस्तृत विवरण लेखे पर टिप्पणियों के परिशिष्ट(खण्ड 1) तथा तत्सम्बन्धी विवरणों के पाद टिप्पणियों में दर्शाया जाता है।

आवधिक समायोजनों तथा खाता समायोजनों के उदाहरण नीचे दिए गए हैं:-

1. लोक लेखे में निधियों का सृजन/निधियों को अंशदान का समायोजन, समेकित निधि को 'नामे', उदाहरण स्वरूप राज्य आपदा मोचन निधि, केन्द्रीय सड़क निधि, निक्षेप निधि इत्यादि के द्वारा किया जाता है।
2. लोक लेखे में जमा शीर्षों का लेखा को जमा, समेकित निधि को नामे के द्वारा किया जाता है।
3. सामान्य भविष्य निधि (सा.भ.नि.) तथा राज्य सरकार सामुहिक बीमा योजना, जहाँ ब्याज को मुख्य शीर्ष '2049- ब्याज' को नामे तथा मुख्य शीर्ष 8009- राज्य भविष्य निधि एवं मुख्य शीर्ष 8011- बीमा एवं पेंशन निधि को जमा के द्वारा ब्याज का वार्षिक समायोजन किया जाता है।
4. केन्द्रीय वित्त आयोग के अनुशंसाओं पर आधारित भारत सरकार के योजनाओं के अन्तर्गत कर्ज माफी का समायोजन किया जाता है। उन समायोजनों (जहाँ केन्द्रीय ऋणों को मुख्य शीर्ष 0075- विविध सामान्य सेवाएँ को जमा तथा मुख्य शीर्ष 6004- केन्द्रीय सरकार के द्वारा ऋण तथा अग्रिम को कोन्ट्रा इन्ट्री के द्वारा बट्टे खाते में डाला जाता है), का प्रभाव राजस्व प्राप्तियों तथा लोक ऋण, दोनों शीर्षों पर पड़ता है।

ड. पूर्णांकन :

पूर्णांकित करने के कारण ₹ 0.01 लाख/करोड़ का अन्तर है।

1. वित्तीय स्थिति का विवरण

परिसम्पत्तियां [1]	संदर्भ (क्रम संख्या) लेखे पर टिप्पणियाँ	31 मार्च 2015 तक	31 मार्च 2016 तक
(₹ करोड़ में)			
रोकड़			
(i) कोषागारों में रोकड़ और स्थानीय प्रेषण		21	0.00
(ii) विभागीय शेष		21	2.10
(iii) स्थायी अग्रदाय		21	0.11
(iv) रोकड़ शेष निवेश		21	6,66.13
(v) भारतीय रिजर्व बैंक के पास जमा (यदि शेष जमा हो तो घटाव चिन्ह दें।)	परिच्छेद 2 (v)	21	(-)2,24.13
(vi) उद्धिष्ट निधियों के निवेश [2]		22	0.00
पूँजीगत व्यय			
(i) कम्पनियों, निगमों आदि के शेयर में निवेश	परिच्छेद 3 (vi)	8,16.19	1,55.01
(ii) अन्य पूँजीगत व्यय		5,16	3,58,59.78
(iii) अन्तर्राज्यीय परिशोधन			0.00
आकस्मिकता निधि (अप्रतिपूरित)	परिच्छेद 3 (x)	21	0.00
कर्ज और पेशागियां	परिच्छेद 3 (v)	7,18	87,37.16
विभागीय अधिकारियों के पास अग्रिम		21	3.80
उचंत और विविध शेष [3]		21	0.00
प्रेषण शेष	परिच्छेद 3 (ix)	21	23.40 ⁽⁵⁾
प्राप्तियों पर व्यय का संचयी आधिक्य [4]			0.00
जोड़		4,52,23.36	6,22,91.29

[1] परिसम्पत्तियों तथा दायित्वों के आंकड़े इकट्ठे हैं। कृपया अनुभाग “लेखे पर टिप्पणियां” का नोट 1(ii) भी देखें।

[2] उद्धिष्ट निधियों में से किए गए कम्पनियों आदि के हिस्सा पूँजी में किए गए निवेश को पूँजीगत व्यय में न दर्शा कर “ उद्धिष्ट निधियों से किए गए निवेशों” के अन्तर्गत दर्शाया गया है।

[3] इस विवरणी में लाईन मद “उचंत एवं विविध शेष” में “रोकड़ शेष निवेश लेखा” को शामिल न कर उसे उपर अलग से दिखाया गया है। यद्यपि यह इसी खण्ड में इन लेखाओं में अन्यत्र शामिल किया गया है।

[4] प्राप्तियों पर व्यय अथवा व्यय पर प्राप्तियों का संचयी आधिक्य, चालू वर्ष के राजकोषीय/राजस्व घाटे से भिन्न है।

[5] ₹ 4,69.91 करोड़ के नामे शेष को स्वर्णरेखा परियोजना पर उड़ीसा के अंशदान के समायोजन का कार्य एवं वन प्रेषण के बीच गलत वर्गीकरण के कारण शिथिल किया गया।

1. वित्तीय स्थिति का विवरण-क्रमांत

दायित्व	संदर्भ (क्रम संख्या) लेखे पर टिप्पणियाँ	विवरणी	31 मार्च 2015 तक	31 मार्च 2016 तक
(₹ करोड़ में)				
उधार (लोक ऋण)				
(i)	आंतरिक ऋण	17	3,27,55.36	4,37,55.57
(ii)	केन्द्रीय सरकार से कर्ज तथा अग्रिम			
(क)	योजनेतर कर्ज	परिच्छेद 3 (xiv)	1.80	21.39
(ख)	राज्य क्षेत्र की योजनागत योजनाओं के लिए कर्ज	परिच्छेद 3 (xiv)	20,85.19	20,64.10
(iii)	अन्तर्राज्यीय परिशोधन		0.00	0.00
	आकस्मिकता निधि (स्थाई काया)	परिच्छेद 3 (x)	1,50.00	5,00.00
लोक लेखा का दायित्व				
(i)	अल्प बचत, भविष्य निधियां आदि	21	13,56.02	11,97.17
(ii)	जमा	परिच्छेद 3 (viii) (क)	65,03.93	86,15.79
(iii)	आरक्षित निधियां	परिच्छेद 3 (viii) (क) (घ)	8,66.79	8,76.46
(iv)	प्रेषण शेष		0.00	0.00
(v)	उचंत और विविध शेष	परिच्छेद 3 (ix)	1,01.43	1,22.45
	व्यय पर प्राप्तियों का संचयी आधिक्य ^[4]		14,02.84	51,38.36
जोड़			4,52,23.36	6,22,91.29

^[4] प्राप्तियों पर व्यय अथवा व्यय पर प्राप्तियों का संचयी आधिक्य, चालू वर्ष के राजकोषीय/राजस्व घाटे से भिन्न है।

2. प्राप्तियों एवं संवितरणों का विवरण

	प्राप्तियां		संवितरण	
	2015-16	2014-15	2015-16	2014-15
भाग-1 समेकित निधि				
अनुभाग - अ : राजस्व				
	(₹ करोड़ में)		(₹ करोड़ में)	
राजस्व प्राप्तियां			राजस्व व्यय	
(संदर्भ-विवरण 3 एवं 14)			(संदर्भ-विवरण 4-क, 4-ख एवं 15)	
राज्य का निजी राजस्व	1,73,31.96	1,46,84.87		
(i) कर राजस्व (राज्य द्वारा उगाहा गया)	1,14,78.95	1,03,49.81	वेतन ^[1]	81,77.92
(संदर्भ-विवरण 3 एवं 14)			(संदर्भ-विवरण 4-ख एवं परिशिष्ट-1)	73,81.55
(ii) करेतर राजस्व			सहायक अनुदान ^[2]	1,48,82.78
(संदर्भ-विवरण 3 एवं 14)			(संदर्भ-विवरण 4-ख, 10 एवं परिशिष्ट-III)	1,23,98.56
			सब्सिडी	5,21.56
			(संदर्भ-परिशिष्ट-II)	2,45.69
ब्याज प्राप्तियां	1,22.44	1,43.04	सामान्य सेवाएं	
(संदर्भ-विवरण 3 एवं 14)			(संदर्भ-विवरण 4 एवं 15)	
अन्य	57,30.57	41,92.02	ब्याज की अदायगी तथा ऋण सेवा	33,20.08
(संदर्भ-विवरण 3)			(संदर्भ-विवरण 4-क, 4-ख एवं 15)	29,29.15
			पेंशन	39,90.01
			(संदर्भ-विवरण 4-क, 4-ख एवं 15)	34,62.53
			अन्य	9,45.02
			(संदर्भ-विवरण 4-ख)	10,63.57
कुल (ii) करेतर राजस्व	58,53.01	43,35.06	कुल- सामान्य सेवाएं	82,55.11
(संदर्भ-विवरण 3 एवं 14)			(संदर्भ-विवरण 4-क एवं 15)	74,55.25
			सामाजिक सेवाएं	30,38.40
			(संदर्भ-विवरण 4-क एवं 15)	27,54.67
संघीय करों/शुल्कों का हिस्सा	1,59,68.75	94,87.01	आर्थिक सेवाएं	16,77.06
(संदर्भ-विवरण 3 एवं 14)			(संदर्भ-विवरण 4 एवं 15)	15,59.18
केन्द्र सरकार से प्राप्त अनुदान	73,37.64	73,92.68	स्थानीय निकायों तथा पंचायती राज संस्थाओं को क्षतिपूर्ति तथा समनुदेशन	0.00
(संदर्भ-विवरण 3 एवं 14)			(संदर्भ-विवरण 4-क एवं 15)	0.00
कुल राजस्व प्राप्तियां	4,06,38.35	3,15,64.56	कुल- राजस्व व्यय	3,65,52.83
राजस्व घाटा	0.00	2,30.34	राजस्व अधिशेष	40,85.52
				0.00

^[1] वेतन, सब्सिडी एवं सहायता अनुदान के आंकड़ों का एक समेकित आंकड़ा प्रस्तुत करने के लिए सभी खण्डों के आंकड़ों को जोड़ दिया गया है। इस विवरणों में "सामाजिक" "सामान्य" एवं "आर्थिक" सेवाओं में दिए गए व्यय के आंकड़ों में वेतन, आर्थिक सहायता एवं सहायता अनुदान की राशि सम्मिलित नहीं है। (पाद टिप्पणी- 2 में स्पष्ट किया गया है)

^[2] सरकार द्वारा सहायता अनुदान सांविधिक निगमों, कम्पनियों, स्वायत्त निकायों, स्थानीय निकायों, आदि को दिए जाते हैं जिन्हें एक लाईन मद में उपर दर्शाया गया है। ये अनुदान स्थानीय निकायों को दी जाने वाली क्षतिपूर्ति एवं करों, शुल्कों का समनुदेशन से भिन्न है तथा एक अलग लाईन मद "स्थानीय निकायों तथा पंचायती राज संस्थाओं को क्षतिपूर्ति एवं समनुदेशन" के अंतर्गत दर्शाया गया है।

2. प्राप्तियों एवं संवितरणों का विवरण-क्रमशः

	प्राप्तियां		संवितरण	
	2015-16	2014-15	2015-16	2014-15
	(₹ करोड़ में)		(₹ करोड़ में)	
अनुभाग - ब : पूंजीगत				
पूंजीगत प्राप्तियां (संदर्भ-विवरण 3 एवं 14)			पूंजीगत व्यय ^[3] (संदर्भ-विवरण 4-क, 4-ख एवं 16)	
			5,71.36	3,26.33
			(संदर्भ-विवरण 4-क एवं 16)	
			10,23.41	9,09.50
			(संदर्भ-विवरण 4-क एवं 16)	
			65,63.74	43,07.11
			(संदर्भ-विवरण 4-क एवं 16)	
कुल पूंजीगत प्राप्तियां			81,58.51	55,42.94
कर्जे एवं पेशगियाँ की वापसी (संदर्भ-विवरण 3, 7 एवं 18)	31.06	33.06	संवितरित कर्जे एवं पेशगियाँ (संदर्भ-विवरण 4-क, 7 एवं 18)	
			42.66	19.99
			(संदर्भ-विवरण 4-क, 7 एवं 18)	
			73,87.70	7,86.85
			(संदर्भ-विवरण 4-क, 7 एवं 18)	
			49.64	16.94
			(संदर्भ-विवरण 7)	
कुल कर्जे एवं पेशगियाँ की वापसी	31.06	33.06	74,80.00	8,23.78
लोक ऋण प्राप्तियां (संदर्भ-विवरण 3, 6 एवं 17)			लोक ऋण का पुनर्भुगतान (संदर्भ-विवरण 4-क, 6 एवं 17)	
आन्तरिक ऋण (बाजार कर्ज, राष्ट्रीय अल्प बचत निधियाँ आदि) (संदर्भ-विवरण 3, 6 एवं 17)	1,30,79.63	65,36.91	20,79.42	17,21.71
भारत सरकार से कर्ज (संदर्भ-विवरण 3, 6 एवं 17)	1,65.02	1,53.20	1,66.51	1,58.17
कुल लोक ऋण प्राप्तियां	1,32,44.65	66,90.11	22,45.93	18,79.88
अन्तर्राज्यीय परिशोधन का निवल	0.00	0.00	0.00	0.00
कुल पूंजीगत प्राप्तियां	1,32,75.71	67,23.17	1,78,84.44	82,46.60
कुल प्राप्तियां समेकित निधि (संदर्भ-विवरण 3)	5,39,14.06	3,82,87.73	कुल व्यय समेकित निधि (संदर्भ-विवरण 4)	5,44,37.27
समेकित निधि में कमी	5,23.21	17,53.77	समेकित निधि में अधिशेष	0.00
			0.00	0.00

^[3] वर्ष 2014-15 एवं 2015-16 के लिए पूंजीगत परिव्यय के अंतर्गत व्यय में 'सहायक अनुदान' के रूप में क्रमशः ₹ 5.37 करोड़ एवं ₹ 8.15 करोड़ शामिल है। यह सरकार के राजस्व जमा से कम आँका जायगा।

^[4] वर्ष 2014-15 एवं 2015-16 के लिए आर्थिक सेवाओं पर पूंजीगत परिव्यय के अंतर्गत 'वेतन' व्यय के रूप में मुख्य शीर्षों '4515' एवं '5054' के अन्तर्गत ₹ 35.55 करोड़ तथा ₹ 40.54 करोड़ क्रमशः शामिल है।

2. प्राप्तियों एवं संवितरणों का विवरण-क्रमशः

**विवरण संख्या -2 का अनुबन्ध
रोकड़ शेष एवं रोकड़ शेषों का निवेश**

भाग- II आकस्मिकता निधि

आकस्मिकता निधि (संदर्भ-विवरण 21)	0.00	0.00	आकस्मिकता निधि (संदर्भ-विवरण 21)	0.00	0.00
-------------------------------------	------	------	-------------------------------------	------	------

भाग- III लोक लेखा ^[5]

अल्प बचत (संदर्भ-विवरण 21)	8,30.10	8,42.57	अल्प बचत (संदर्भ-विवरण 21)	9,88.95	10,45.13
आरक्षित एवं शोधन निधियां (संदर्भ-विवरण 21)	5,21.68	3,07.85	आरक्षित एवं शोधन निधियां (संदर्भ-विवरण 21)	5,12.01	32.62
जमा (संदर्भ-विवरण 21)	1,92,46.91	1,19,68.04	जमा (संदर्भ-विवरण 21)	1,71,35.05	1,08,75.69
पेशगियां (संदर्भ-विवरण 21)	2,51.77	2,14.41	पेशगियां (संदर्भ-विवरण 21)	2,52.47	2,12.87
उचंत एवं विविध ^[6] (संदर्भ-विवरण 21)	6,52,69.90	6,87,51.90	उचंत एवं विविध ^[6] (संदर्भ-विवरण 21)	6,66,89.20	6,85,79.25
प्रेषण (संदर्भ-विवरण 21)	80,25.02	68,38.22	प्रेषण (संदर्भ-विवरण 21)	80,24.28	70,76.00
कुल प्राप्तियां लोक लेखा (संदर्भ-विवरण 21)	9,41,45.38	8,89,22.99	कुल व्यय लोक लेखा (संदर्भ-विवरण 21)	9,36,01.96	8,78,21.56
लोक लेखा में कमी	0.00	0.00	लोक लेखा में अधिशेष	5,43.42	11,01.43
अथ रोकड़ शेष	(-)2,24.13	4,28.21	अंत रोकड़ शेष	(-)2,03.93	(-)2,24.13
रोकड़ शेष में वृद्धि	20.20	(-)6,52.34	रोकड़ शेष में कमी	0.00	0.00

^[5] विस्तृत ब्योरे के लिए कृपया खण्ड II में विवरणी 21 देखें।

^[6] "उचंत एवं विविध" में "अन्य लेखे" जैसे रोकड़ शेष निवेश लेखा (मुख्य शीर्ष 8673) इत्यादि शामिल है। इन अन्य लेखों के आंकड़ों के चलते आंकड़े बहुत बड़ा दिखता है। विस्तृत ब्योरे कृपया विवरणी 21 में देखा जाए।

2. प्राप्तियों एवं संवितरणों का विवरण-क्रमांत
विवरण संख्या -2 का अनुबन्ध-क्रमांत
रोकड़ शेष एवं रोकड़ शेषों का निवेश-क्रमांत

	31 मार्च 2015 को	31 मार्च 2016 को
	(₹ करोड़ में)	
(क) सामान्य रोकड़ शेष-		
(1) रिजर्व बैंक के पास जमा [1]	(-)2,24.13	(-)2,03.93
(2) रोकड़ शेष निवेश लेखा में किया गया निवेश	6,66.13	21,02.24
जोड़-(क)	4,42.00	18,98.31
(ख) अन्य रोकड़ शेष और निवेश-(#)		
(1) विभागीय अधिकारियों अर्थात् वन और लोक-निर्माण विभाग के अधिकारियों के पास रोकड़	2.10	6.29
(2) विभागीय अधिकारियों के पास आकस्मिक व्यय के लिए स्थायी अग्रिम राशियाँ	0.11	0.12
(3) कर्णांकित निधियों का निवेश	0.00	0.00
जोड़-(ख)	2.21	6.41
जोड़-(क) और (ख)	4,44.21	19,04.72

[1] शीर्ष रिजर्व बैंक में जमा के अंतर्गत शेष, 10 अप्रैल 2016 तक भारतीय रिजर्व बैंक को दिए गए परामर्श के अनुसार वित्तीय वर्ष 2015-16 से संबंधित अंतर्शासकीय मौद्रिक समायोजन को लेखे में समाविष्ट करने के पश्चात् ही निकाला जा सकता है।

रोकड़ शेष में सम्मिलित "रिजर्व बैंक के पास जमा" के संबंध में लेखों में परिलक्षित आँकड़े (₹ 2,03.93 करोड़ क्रेडिट) और रिजर्व बैंक द्वारा सूचित किये गए आँकड़े (₹ 1,92.99 करोड़ डेबिट) के बीच ₹ 38.87 करोड़ (निवल क्रेडिट) का अन्तर था। (अगस्त 2016)

(#) इस रोकड़ शेष स्थिति में, बैंक खाते में स्थानांतरित अव्ययित शेष शामिल नहीं है।

व्याख्यात्मक टिप्पणियाँ :-

(क) **रोकड़ तथा रोकड़ समतुल्य** : कोषागारों में रोकड़ तथा भारतीय रिजर्व बैंक और अन्य बैंकों में जमा एवं पारगमन हेतु प्रेषण, जैसा कि नीचे उल्लेखित है, "रोकड़ तथा रोकड़ समतुल्य" का निर्माण करते हैं। शीर्ष "रिजर्व बैंक में जमा" के अंतर्गत शेष वर्ष के अंत में समेकित निधि, आकस्मिकता निधि एवं लोक लेखे का सम्मिलित शेष बतलाते हैं। सम्पूर्ण रूप से रोकड़ की स्थिति को जानने के लिए, रोकड़ शेषों/आरक्षित निधियों इत्यादि में से कोषागारों, विभागों एवं निवेशों के रोकड़ शेष, को "भारतीय रिजर्व बैंक में जमा" के शेष में जोड़ा जाना चाहिए।

(ख) **दैनिक रोकड़ शेष** : भारतीय रिजर्व बैंक के साथ किए गए करार के अन्तर्गत राज्य सरकार को प्रत्येक दिन बैंक के पास ₹ 0.45 करोड़ का न्यूनतम रोकड़ शेष रखना होता है। यदि किसी भी दिन रोकड़ शेष इस न्यूनतम राशि से कम पड़ जाता है, तो इस कमी को समय-समय पर साधारण एवं विशेष अर्थोपाय अग्रिम/ओभरड्राफ्ट्स लेकर पूरा किया जाता है।

अर्थोपाय अग्रिम/ओभरड्राफ्ट्स स्वीकृत करने हेतु दैनिक रोकड़ शेष [2] ज्ञात करने के लिए, भारतीय रिजर्व बैंक धारित 14 दिनों का कोषागार विपत्रों सहित लेन-देनों के रिपोर्ट (भारतीय रिजर्व बैंक के काउन्टरों पर, अन्तर्शासकीय लेन-देन तथा एजेंसी बैंकों के द्वारा रिपोर्ट किए गए कोषागारों के लेन-देन) के साथ उस दिन के लिए मूल्यांकन करता है। इस प्रकार से ज्ञात किए गए रोकड़ शेष में, 14 दिनों के कोषागार विपत्रों की परिपक्वता, यदि कोई हो, को जोड़ा जाता है

[2] उपरोक्त रोकड़ शेष (भारतीय रिजर्व बैंक के पास जमा) 31 मार्च को वर्ष के अंत रोकड़ शेष को दर्शाता है, किन्तु इसे 16 अप्रैल तक निकाला जाता है। जो साधारणतः 31 मार्च का दैनिक शेष नहीं है।

2. प्राप्तियों एवं संवितरणों का विवरण-क्रमांत
विवरण संख्या -2 का अनुबन्ध-क्रमांत
रोकड़ शेष एवं रोकड़ शेषों का निवेश-क्रमांत

और अधिक शेष यदि कोई हो, तो न्यूनतम रोकड़ शेष को पूरा करने के बाद, कोषागार विपत्रों में पुनर्निवेश किया जाता है। जब रोकड़ शेष इस न्यूनतम शेष या जमा शेष से कम पड़ जाता है और यदि उस दिन कोई भी 14 दिनों का कोषागार विपत्र परिपक्व नहीं हो रहा है, तब भारतीय रिजर्व बैंक, धारित 14 दिनों के कोषागार विपत्र पर पुनः छूट देती है, ताकि कमी को पूरा किया जा सके। यदि उस दिन कोई भी धारित 14 दिनों का कोषागार विपत्र नहीं है, तब राज्य सरकार अर्थोपाय अग्रिम/विशेष अर्थोपाय अग्रिम/ओभरड्राफ्ट के लिए आवेदन करती है।

(ग) दिनांक 1 जनवरी 2006 से प्रभावी राज्य सरकार को दिए जाने वाले साधारण अर्थोपाय अग्रिम की सीमा ₹ 2,80.00 करोड़ थी। सरकार की प्रतिभूतियों को गिरवी रखकर उसके बदले विशेष अर्थोपाय अग्रिम दिए जाने पर बैंक ने भी अपनी सहमति दी। विशेष अर्थोपाय अग्रिम की सीमा को बैंक द्वारा समय-समय पर पुनरीक्षित किया जाता है।

वर्ष 2015-16 के दौरान सरकार ने रिजर्व बैंक के साथ जिस सीमा तक न्यूनतम शेष बरकरार रखा, वह नीचे दिया गया है :-

(i)	दिनों की संख्या, जिसमें बिना कोई अग्रिम लिए न्यूनतम शेष बरकरार रखा गया	365
(ii)	दिनों की संख्या, जिसमें साधारण अर्थोपाय अग्रिम लेकर न्यूनतम शेष बरकरार रखा गया	शून्य
(iii)	दिनों की संख्या, जिसमें विशेष अर्थोपाय अग्रिम लेकर न्यूनतम शेष बरकरार रखा	शून्य
(iv)	दिनों की संख्या, जिसमें उपरोक्त अग्रिम लेने के बाद भी न्यूनतम शेष से कम था लेकिन कोई ओभरड्राफ्ट नहीं लिया गया।	शून्य
(v)	दिनों की संख्या, जिसमें ओभरड्राफ्ट लिया गया था।	शून्य
(घ)	रोकड़ शेष में से ₹ 21,02.24 करोड़ का निवेश अन्य राज्य सरकारों की प्रतिभूतियों में किया गया। रोकड़ शेष निवेश लेखा में रखे गए निवेशों पर वर्ष के दौरान ₹ 1,17.27 करोड़ ब्याज प्राप्त हुआ।	
(ङ)	राज्य सरकार द्वारा अपनी प्रतिभूतियों में कोई निवेश नहीं किया था।	
(च)	उद्विष्ट निधियों में से किए गए निवेशों का ब्योरा विवरण संख्या 22 में दिया गया है।	

**3. प्राप्तियों का विवरण
(समेकित निधि)**

विवरण	वास्तविकी		
	2015-16	2014-15	
	(₹ करोड़ में)		
I. राजस्व प्राप्तियाँ			
क.	कर राजस्व		
क. 1	निजी कर राजस्व		
	बिक्री, व्यापार आदि पर कर	89,98.95	80,69.72
	राज्य उत्पाद शुल्क	9,12.47	7,40.16
	वाहन कर	6,32.59	6,60.37
	स्टाम्प तथा पंजीकरण शुल्क	5,31.64	5,30.66
	भू-राजस्व	1,64.35	83.54
	विद्युत कर तथा शुल्क	1,25.68	1,75.40
	आय पर अन्य कर तथा व्यय	82.88	57.11
	वस्तुओं तथा सेवाओं पर अन्य कर तथा शुल्क	30.22	32.57
	माल तथा यात्री कर	0.17	0.28
क. 2	संघीय करों एवं शुल्कों के निवल आगमों का हिस्सा		
	निगम कर	50,30.88	33,12.94
	आय पर निगम कर से भिन्न कर	35,03.37	23,65.76
	सेवा कर	27,54.68	13,98.56
	सीमा शुल्क	25,51.26	15,34.34
	संघ उत्पाद शुल्क	21,16.98	8,66.39
	वस्तुओं तथा सेवाओं पर अन्य कर तथा शुल्क	10.42	0.00
	धन कर	1.07	8.94
	आय पर अन्य कर तथा व्यय	0.09	0.08
	जोड़ क	2,74,47.70	1,98,36.82

**3. प्राप्तियों का विवरण-क्रमशः
(समेकित निधि)**

विवरण	वास्तविकी	
	2015-16	2014-15
	(₹ करोड़ में)	
	I. राजस्व प्राप्तियाँ- क्रमशः	
ख. करेतर राजस्व		
अलौह खनन तथा धातुकर्म उद्योग	43,84.43	34,73.00
अन्य प्रशासनिक सेवाएं	5,57.90	50.58
शहरी विकास	2,67.82	36.87
ब्याज प्राप्तियाँ	1,22.43	1,43.04
श्रम तथा रोजगार	82.92	53.13
सड़क तथा सेतु	69.36	50.38
अन्य ग्राम विकास कार्यक्रम	43.60	97.09
मध्यम सिंचाई	42.01	20.23
पुलिस	39.26	14.20
फसल कृषि-कर्म	33.55	16.34
सहकारिता	20.31	10.19
शिक्षा, खेलकूद, कला तथा संस्कृति	19.99	42.25
मुख्य सिंचाई	19.27	1,94.97
सिविल पूर्ति	18.91	1.02
जल पूर्ति तथा सफाई	14.66	13.19
ग्राम तथा लघु उद्योग	13.78	2.24
चिकित्सा एवं लोक स्वास्थ्य	13.30	23.33
अन्य सामान्य आर्थिक सेवाएं	11.47	7.92
नागर विमाणन	10.11	0.00
विविध सामान्य सेवाएं	8.88	23.11
पर्यटन	6.76	2.51
मछली पालन	6.48	4.53
जेल	5.87	7.03
वानिकी तथा वन्य जीवन	4.13	3.66

3. प्राप्तियों का विवरण-क्रमशः
(समेकित निधि)

विवरण	वास्तविकी	
	2015-16	2014-15
	(₹ करोड़ में)	
I. राजस्व प्राप्तियाँ- क्रमशः		
ख.	करेतर राजस्व -क्रमांत	
अन्य कृषि कार्यक्रम	4.39	0.20
पशुपालन	4.33	2.88
लोक निर्माण कार्य	3.88	2.09
लोक सेवा आयोग	3.79	0.49
सामाजिक सुरक्षा तथा कल्याण	3.73	4.16
उर्जा	3.56	13.39
पेंशन तथा अन्य सेवा निवृत्ति लाभों का अंशदान तथा वसूलियां	3.39	3.07
लघु सिंचाई	1.97	1.68
अन्य सामान्य आर्थिक सेवाएं	1.78	6.70
आवास	1.69	1.95
उद्योग	1.60	2.06
डेरी विकास	1.06	5.06
अंशदान तथा लाभांश	0.47	0.00
सूचना तथा प्रचार	0.13	0.18
परिवार कल्याण	0.03	0.25
लेखन सामग्री तथा मुद्रण	0.01	0.08
सड़क परिवहन	0.00	0.01
जोड़ ख	58,53.01	43,35.06

**3. प्राप्तियों का विवरण-क्रमशः
(समेकित निधि)**

अनुदान	वास्तविक	
	2015-16	2014-15
	(₹ करोड़ में)	
I. राजस्व प्राप्तियाँ- क्रमांत		
ग. केन्द्र सरकार से प्राप्त अनुदान		
ग. 1 योजनेतर अनुदान		
संविधान के अन्तर्गत अनुदान (राजस्व आर्डर का वितरण)	0.00	0.00
संविधान के अनुच्छेद 275 (1) के परंतुक के अन्तर्गत अनुदान	8,22.44	13,87.25
राज्य आपदा मोचन निधि के लिए अंशदान हेतु अनुदान	2,73.00	2,36.52
राष्ट्रीय आपदा आकस्मिक निधि के अन्तर्गत अनुदान	0.00	0.00
अन्य अनुदान	5,90.38	1,56.49
ग. 2 राज्य/संघक्षेत्र की योजनागत स्कीमों के लिए अनुदान		
ब्लॉक अनुदान (बा० सं० यो० सहित)	2,77.37	8,16.89 ⁽¹⁾
संविधान के अनुच्छेद 275 (1) के परंतुक के अन्तर्गत अनुदान	2,22.03	1,94.44
केन्द्रीय सड़क निधि से अनुदान	9.10	17.74
अन्य अनुदान	44,41.68	38,85.63
ग. 3 केन्द्रीय योजनागत स्कीमों के लिए अनुदान	50.90	83.56
ग. 4 केन्द्र द्वारा समर्थित योजनागत स्कीमों के लिए अनुदान	6,50.74	6,14.16
ग. 5 विशेष योजनागत स्कीमों के लिए अनुदान	0.00	0.00
जोड़ ग	73,37.64	73,92.68
जोड़ राजस्व प्राप्तियाँ (क+ख+ग)	4,06,38.35	3,15,64.56

(1) ₹ 1.09 करोड़ सम्मिलित है, जिन्हे वित्त मंत्रालय, व्यय विभाग, नई दिल्ली के एडभाईस के मुताबिक, भूलवश हिमाचल प्रदेश सरकार के बदले झारखंड सरकार को निर्गत किए गए वर्ष 2013-14 के लिए ₹ 0.76 करोड़ तथा वर्ष 2014-15 के लिए ₹ 0.33 करोड़ के गलत जमा का समायोजन करने के लिए भारत के रिजर्व बैंक द्वारा वापस ले लिया गया है।

**3. प्राप्तियों का विवरण-क्रमांत
(समेकित निधि)**

विवरण	वास्तविक	
	2015-16	2014-15
	(₹ करोड़ में)	
II. पूंजी, लोक ऋण एवं अन्य प्राप्तियाँ		
घ. पूंजी प्राप्तियाँ	0.00	0.00
विनिवेश		
अन्य	0.00	0.00
जोड़ घ	0.00	0.00
ड. लोक ऋण प्राप्तियाँ		
ड. 1 राज्य सरकार का आन्तरिक ऋण		
बाजार कर्ज	53,50.00	49,50.00
राष्ट्रीय कृषि और ग्रामीण विकास बैंक से कर्ज	9,00.00	7,90.00
राष्ट्रीय सहकारी विकास निगम से कर्ज	0.00	7.93
अन्य संस्थाओं से कर्ज	1,44.71	16.30
राष्ट्रीय अल्प बचत निधि को जारी विशेष प्रतिभूतियाँ	11,31.55	7,72.68
क्षतिपूर्ति एवं अन्य बंधपत्र	55,53.37	0.00
जोड़ ड	1,32,44.65	66,90.11
च. राज्य सरकार के द्वारा कर्ज तथा अग्रिमों की (वसूलियाँ) ^[1]	31.06	33.06
छ. अंतर्राज्यीय परिशोधन	0.00	0.00
कुल प्राप्तियाँ समेकित निधि (क+ख+ग+घ+ड+च+छ)	5,39,14.06	3,82,87.73

[1] खण्ड-I के विवरण संख्या 7 एवं खण्ड-II विवरण संख्या 18 में विस्तृत विवरण देखें।

4. व्यय का विवरण
(समेकित निधि)

विवरण	राजस्व	पूँजी	ऋण एवं अग्रिम	कुल
			(₹ करोड़ में)	
क. कार्यात्मक व्यय				
क. सामान्य सेवाएँ				
क. 1 राज्य के अंग				
संसद/राज्य/संघ				
राज्य क्षेत्र विधानमंडल	58.54	0.00	0.00	58.54
राष्ट्रपति, उपराष्ट्रपति/राज्यपाल	6.55	0.00	0.00	6.55
संघ राज्य क्षेत्रों के प्रशासक				
मंत्री परिषद	10.53	0.00	0.00	10.53
न्याय प्रशासन	3,00.38	0.00	0.00	3,00.38
निर्वाचन	43.54	0.00	0.00	43.54
क. 2 राजकोषीय सेवाएँ				
भू-राजस्व	2,01.74	0.00	0.00	2,01.74
स्टाम्प एवं पंजीकरण	17.36	0.00	0.00	17.36
राज्य उत्पाद शुल्क	18.96	0.00	0.00	18.96
बिक्री, व्यापार आदि पर कर	47.88	0.00	0.00	47.88
वाहन कर	6.81	0.00	0.00	6.81
वस्तुओं एवं सेवाओं पर	1.05	0.00	0.00	1.05
अन्य कर तथा शुल्क				
अन्य राजकोषीय सेवाएँ	2.03	32.34	0.00	34.37
ब्याज अदायगियाँ	33,20.08	0.00	0.00	33,20.08
क. 3 प्रशासनिक सेवाएँ				
लोक सेवा आयोग	7.60	0.00	0.00	7.60
सचिवालय - सामान्य सेवाएँ	78.58	0.00	0.00	78.58
जिला प्रशासन	6,39.25	0.00	0.00	6,39.25
खजाना एवं लेखा प्रशासन	11.69	0.00	0.00	11.69
पुलिस	28,71.25	2,09.63	0.00	30,80.88
जेल	1,09.59	0.00	0.00	1,09.59
लेखन सामग्री एवं मुद्रण	1.62	0.00	0.00	1.62
लोक निर्माण कार्य	1,11.15	3,28.21	0.00	4,39.36
अन्य प्रशासनिक सेवाएँ	1,43.99	1,18	0.00	1,45.17

4. व्यय का विवरण-क्रमशः
(समेकित निधि)

विवरण	राजस्व	पूँजी	ऋण एवं अग्रिम	कुल	
				(₹ करोड़ में)	
क. कार्यात्मक व्यय-क्रमशः					
क.	सामान्य सेवाएँ-क्रमांत				
क. 4	पेंशन एवं विविध सामान्य सेवाएँ				
	पेंशन एवं अन्य सेवा निवृत्ति लाभ	39,90.01	0.00	0.00	39,90.01
	विविध सामान्य सेवाएँ	2.25	0.00	0.00	2.25
	जोड़ सामान्य सेवाएँ	1,20,02.43	5,71.36	0.00	1,25,73.79
ख.	सामाजिक सेवाएँ				
ख. 1	शिक्षा, खेलकुद, कला एवं संस्कृति				
	सामान्य शिक्षा	63,00.56	1,03.39	0.00	64,03.95
	तकनीकी शिक्षा	1,83.97	0.00	0.00	1,83.97
	खेलकुद एवं युवा सेवाएँ	36.25	0.00	0.00	36.25
	कला एवं संस्कृति	21.69	0.00	0.00	21.69
ख. 2	स्वास्थ्य एवं परिवार कल्याण				
	चिकित्सा एवं लोक स्वास्थ्य परिवार कल्याण	17,57.92	3,39.87	0.00	20,97.79
	परिवार कल्याण	75.46	0.00	0.00	75.46
ख. 3	जल पूर्ति, सफाई, आवास एवं शहरी विकास				
	जल पूर्ति एवं सफाई	9,99.56	1,93.07	0.00	11,92.63
	आवास	38.47	53.95	23.50	1,15.92
	शहरी विकास	13,51.58	0.00	19.16	13,70.74
ख. 4	सूचना एवं प्रसारण				
	सूचना तथा प्रचार	1,00.83	0.55	0.00	1,01.38
ख. 5	अनुसूचित जातियों/अनुसूचित जनजातियों तथा अन्य पिछड़े वर्गों का कल्याण				
	अनुसूचित जातियों, अनुसूचित जनजातियों तथा अन्य पिछड़े वर्गों का कल्याण	11,68.55	2,34.38	0.00	14,02.93
ख. 6	श्रमिक एवं श्रम कल्याण				
	श्रम तथा रोजगार	1,12.83	0.00	0.00	1,12.83
ख. 7	समाज कल्याण तथा पोषण				
	सामाजिक सुरक्षा तथा कल्याण पोषण	15,54.04	88.80	0.00	16,42.84
	पोषण	5,95.69	0.00	0.00	5,95.69
	प्राकृतिक आपदा के कारण राहत	5,22.12	0.00	0.00	5,22.12

4. व्यय का विवरण-क्रमशः
(समेकित निधि)

विवरण	राजस्व	पूँजी	ऋण एवं अग्रिम	कुल
(₹ करोड़ में)				
क. कार्यात्मक व्यय-क्रमशः				
ख. सामाजिक सेवाएँ-क्रमांत				
ख. 8 अन्य				
अन्य सामाजिक सेवाएँ	0.62	9.40	0.00	10.02
सचिवालय - सामाजिक सेवाएँ	23.67	0.00	0.00	23.67
जोड़ सामाजिक सेवाएँ	1,48,43.81	10,23.41	42.66	1,59,09.88
ग. आर्थिक सेवाएँ				
ग. 1 कृषि एवं संबद्ध कार्यक्रमलाप				
फसल कृषि कर्म	4,49.76	8.16	0.00	4,57.92
मृदा एवं जल संरक्षण	28.94	34.96	0.00	63.90
पशुपालन	1,45.01	11.89	0.00	1,56.90
डेरी विकास	1,80.01	9.64	0.00	1,89.65
मछलीपालन	34.51	25.31	0.00	59.82
वानिकी एवं वन्य जीवन	4,17.34	0.00	0.00	4,17.34
खाद्य संग्रहण एवं भंडारण	0.00	20.23	0.00	20.23
कृषि अनुसंधान एवं शिक्षा	1,07.95	0.00	0.00	1,07.95
सहकारिता	1,08.92	4.47	8.85	1,22.24
अन्य कृषि कार्यक्रम	2.41	0.00	0.00	2.41
ग. 2 ग्राम विकास				
ग्राम विकास के लिए विशेष कार्यक्रम	2,91.12	0.00	0.00	2,91.12
ग्राम रोजगार	18,29.93	0.00	0.00	18,29.93
अन्य ग्राम विकास कार्यक्रम	20,51.74	17,51.54	3.43	38,06.71
ग. 3 सिंचाई एवं बाढ़ नियंत्रण				
मुख्य सिंचाई	1,32.05	8,03.97	0.00	9,36.02
मध्यम सिंचाई	1,18.40	2,54.59	0.00	3,72.99
लघु सिंचाई	69.27	47.56	0.00	1,16.83
कमान क्षेत्र विकास	0.58	0.00	0.00	0.58
बाढ़ नियंत्रण एवं जल निकास	0.00	50.81	0.00	50.81
ग. 4 ऊर्जा				
बिजली	21,24.45	0.00	73,75.42	94,99.87
नवीन और नवीकरणीय ऊर्जा	80.00	0.00	0.00	80.00
ग. 5 उद्योग तथा खनिज				
ग्रामीण एवं लघु उद्योग	1,13.23	0.00	0.00	1,13.23
उद्योग	1,85.07	1.00	0.00	1,86.07

**4. व्यय का विवरण-क्रमशः
(समेकित निधि)**

विवरण	राजस्व	पूँजी	ऋण एवं अग्रिम	कुल	
(₹ करोड़ में)					
क. कार्यात्मक व्यय-क्रमांत					
ग.	आर्थिक सेवाएँ-क्रमांत				
	अलौह खनन और धातु कर्म उद्योग	23.18	0.00	0.00	23.18
ग. 6	परिवहन				
	नगर विमानन	3.02	1,00.00	0.00	1,03.02
	सड़क एवं सेतु	2,55.09	33,73.83	0.00	36,28.92
	सड़क परिवहन	0.00	2.36	0.00	2.36
	अन्य परिवहन सेवाएँ	89.85	0.00	0.00	89.85
ग. 7	सामान्य आर्थिक सेवाएँ				
	सचिवालय - आर्थिक सेवाएँ	41.58	0.00	0.00	41.58
	पर्यटन	32.46	61.42	0.00	93.88
	जनगणना सर्वेक्षण एवं सांख्यिकी	14.03	0.00	0.00	14.03
	सामान्य वित्तिय एवं व्यापार संस्थाओं में निवेश	0.00	2.00	0.00	2.00
	सिविल पूर्ति	7,74.11	0.00	0.00	7,74.11
	अन्य सामान्य आर्थिक सेवाएँ	2.58	0.00	0.00	2.58
	कुल आर्थिक सेवाएँ	97,06.59	65,63.74	73,87.70	2,36,58.03
घ.	ऋण, सहायता अनुदान एवं अंशदान				
	स्थानीय निकायों तथा पंचायती	0.00	0.00	0.00	0.00
	राज संस्थाओं को क्षतिपूर्ति तथा समनुदेशन				
ङ.	सरकारी कर्मचारियों आदि को कर्ज				
	सरकारी कर्मचारियों आदि को कर्ज	0.00	0.00	49.64	49.64
च.	लोक ऋण				
	राज्य सरकार का आंतरिक ऋण	0.00	20,79.42	0.00	20,79.42
	केन्द्रीय सरकार से कर्ज तथा अग्रिम	0.00	1,66.51	0.00	1,66.51
छ.	अंतरराज्यीय परिशोधन				
	अंतरराज्यीय परिशोधन	0.00	0.00	0.00	0.00
	कुल ऋण, सहायता अनुदान एवं अंशदान	0.00	22,45.93	49.64	22,95.57
	जोड़ समेकित निधि व्यय	3,65,52.83	1,04,04.45	74,80.00	5,44,37.28

**4. व्यय का विवरण-क्रमशः
(समेकित निधि)**

व्यय का उद्देश्य	2013-14			2014-15			2015-16		
	राजस्व	पूँजी	कुल	राजस्व	पूँजी	कुल	राजस्व	पूँजी	कुल
1	2	3	4	5	6	7	8	9	10
ख. व्यय की प्रकृति (₹ करोड़ में)									
1. वेतन	69,34.16	22.65	69,56.81	73,81.55	35.55	74,17.10	81,77.92	40.54	82,18.46
2. सहायक अनुदान (गैर-वेतन)	42,73.80	0.64	42,74.44	69,11.15	0.00	69,11.15	89,36.12	0.00	89,36.12
3. मुख्य कार्य (राज्य योजना)	53.13	38,42.95	38,96.08	15.97	50,67.79	50,83.76	7.09	71,93.27	72,00.36
4. पूँजीगत परिसम्पत्ति के लिए सहायक अनुदान	6,91.94	2,42.32	9,34.26	35,93.79	0.00	35,93.79	40,37.99	0.00	40,37.99
5. पेंशन प्रभार (#)	35,34.31	0.00	35,34.31	34,62.53	0.00	34,62.53	39,90.01	0.00	39,90.01
6. ब्याज अदायगियाँ	26,14.43	0.00	26,14.43	29,29.15	0.00	29,29.15	33,20.08	0.00	33,20.08
7. सहायक अनुदान (वेतन)	12,07.44	5.71	12,13.15	18,93.62	5.37	18,98.99	19,08.67	8.15	19,16.82
8. उधार का पुनर्भुगतान	0.00	19,96.92	19,96.92	0.00	18,79.88	18,79.88	0.00	22,45.93	22,45.93
9. आपूर्ति एवं सामग्रियाँ	10,62.31	21.88	10,84.19	14,25.15	33.39	14,58.54	19,02.98	22.22	19,25.20
10. ऋण एवं अग्रिम	0.00	2,21.91	2,21.91	0.00	8,23.78	8,23.78	0.00	74,80.00	74,80.00
11. अन्य व्यय	2,63.69	5,63.05	8,26.74	5,10.24	2,58.95	7,69.19	5,27.55	2,30.79	7,58.34
12. छात्रवृत्ति/वृत्ति	2,43.72	12.63	2,56.35	5,39.81	34.04	5,73.85	6,10.21	9.76	6,19.97
13. एक मुश्त	4.05	18.17	22.22	3,94.19	70.03	4,64.22	2,86.23	1,55.94	4,42.17
14. अनुरक्षण एवं मरम्मत	2,63.36	61.24	3,24.60	3,54.78	80.91	4,35.69	4,18.41	1,04.29	5,22.70
15. नकद राहत	2,83.83	11.25	2,95.08	3,09.09	6.96	3,16.05	5,12.11	20.08	5,32.19
16. लघु कार्य	1,43.44	1,15.08	2,58.52	18.72	2,49.50	2,68.22	6.26	2,94.46	3,00.72
17. मानदेय	2,84.54	0.00	2,84.54	2,66.30	0.00	2,66.30	2,78.77	0.00	2,78.77
18. सबसिडी	1,87.40	0.00	1,87.40	2,45.69	0.00	2,45.69	5,21.56	0.00	5,21.56
19. कार्यालय व्यय	89.47	0.36	89.83	2,37.87	0.40	2,38.27	2,41.91	0.45	2,42.36
20. अंशदान	1,48.36	12.50	1,60.86	1,90.46	12.31	2,02.77	1,12.15	16.96	1,29.11
21. मजदुरी	84.53	0.00	84.53	1,80.57	0.00	1,80.57	1,73.61	0.00	1,73.61
22. यात्रा व्यय	83.93	0.29	84.22	1,46.39	0.18	1,46.57	1,51.23	0.07	1,51.30
23. व्यवसायिक सेवाएं	66.20	0.70	66.90	1,30.18	0.83	1,31.01	1,08.60	5.46	1,14.06
24. मशीन एवं उपस्कर	41.10	26.93	68.03	94.75	1.51	96.26	95.81	6.70	1,02.51
25. मेडिकल स्टोर आपूर्ति	25.07	0.00	25.07	87.71	0.00	87.71	84.12	0.00	84.12
26. मोटरगाड़ी	74.48	0.40	74.88	77.78	0.00	77.78	80,51	0.34	80.85
27. संविदा भत्ता	56.42	0.14	56.56	59.71	0.14	59.85	83.80	0.15	83.95
28. बिजली व्यय	2,46.27	0.03	2,46.30	56.67	0.03	56.70	58.81	0.06	58.87
29. वर्दी	28.10	0.05	28.15	51.93	0.04	51.97	38.66	0.05	38.71
30. राशन की लागत	35.16	0.00	35.16	47.95	0.00	47.95	42.64	0.03	42.67
31. विज्ञापन एवं प्रचार	31.44	0.00	31.44	41.25	0.19	41.44	71.53	0.34	71.87
32. प्रशिक्षण भत्ता	9.22	1.69	10.91	29.14	5.21	34.35	7.85	1.99	9.84
33. अनुशंसित राशि	22.98	0.00	22.98	22.51	0.00	22.51	0.00	0.00	0.00

(#) वर्ष 2014-15 एवं 2015-16 के दौरान मुख्य शीर्ष "2071- पेंशन एवं अन्य सेवानिवृत्ति हितलाभ" के अन्तर्गत बिहार को पेंशन प्रभार के रूप में क्रमशः ₹ 3,98.17 करोड़ एवं ₹ 1,75.00 करोड़ शामिल है।

4. व्यय का विवरण-क्रमांत

(समेकित निधि)

व्यय का उद्देश्य	2013-14			2014-15			2015-16		
	राजस्व	पूंजी	कुल	राजस्व	पूंजी	कुल	राजस्व	पूंजी	कुल
1	2	3	4	5	6	7	8	9	10
ख. व्यय की प्रकृति-क्रमांत						<i>(₹ करोड़ में)</i>			
34. अन्य प्रशासनिक व्यय	15.65	0.19	15.84	16.37	0.23	16.60	26.06	0.11	26.17
35. सेमिनार, प्रदर्शनी एवं प्रचार	10.49	0.51	11.00	12.99	0.16	13.15	24.78	0.03	24.81
36. केन्द्रांश	2,19.90	0.00	2,19.90	0.00	0.00	0.00	0.00	0.00	0.00
37. राज्य अंशदान ⁽¹⁾	73.29	0.00	73.29	0.00	0.00	0.00	0.00	0.00	0.00
38. केन्द्र प्रायोजित योजना का राज्य हिस्सा	25.11	0.00	25.11	0.00	0.00	0.00	18.73	0.00	18.73
39. सूचना, संचार एवं संचरण सेवाएँ (आई.टी.सी.)	20.35	0.62	20.97	0.00	0.00	0.00	1,01.55	0.00	1,01.55
40. प्रशिक्षण व्यय	19.93	0.76	20.69	0.00	0.00	0.00	54.35	0.00	54.35
41. किराया, दरे एवं कर/कर शुल्क का हिस्सा	12.19	0.23	12.42	0.00	0.00	0.00	1.55	0.00	1.55
42. नई मोटर गाड़ी का क्रय	0.00	0.00	0.00	0.00	0.00	0.00	8.78	45.63	54.41
43. अन्य (प्रत्येक वस्तु शीर्ष के अन्तर्गत रू. 10 करोड़ से कम व्यय शामिल है)	7.99	10.62	18.61	91.56	3.82	95.38	35.85	0.65	36.50
सकल व्यय	2,34,93.18	71,92.42	3,06,85.60	3,18,27.52	85,71.20	4,03,98.72	3,70,64.84	1,78,84.45	5,49,49.29
घटाएँ-वापसियाँ	21.29	2,01.09	2,22.38	32.62	3,24.60	3,57.52	5,12.01	0.00	5,12.01
निवल व्यय	2,34,71.89	69,91.33	3,04,63.22	3,17,94.90	82,46.60	4,00,41.50	3,65,52.83	1,78,84.45	5,44,37.28

(1) राज्य अंशदान में "मध्याह्न भोजन कार्यक्रम" पर हुआ व्यय शामिल है।

5. प्रगामी पूंजीगत व्यय का विवरण-क्रमशः

मुख्य शीर्ष	विवरण	2014-15 के दौरान व्यय	2014-15 के अन्त तक प्रगामी व्यय	2015-16 के दौरान व्यय	2015-16 के अन्त तक प्रगामी व्यय	वर्ष के दौरान प्रतिशत वृद्धि (+)/ हास (-)
1	2	3	4	5	6	7
(₹ करोड़ में)						
ख-	सामाजिक सेवाओं का पूंजीगत लेखा-क्रमांत					
(घ)	सूचना एवं प्रचार का पूंजीगत लेखा					
4220-	सूचना एवं प्रचार पर पूंजीगत परिव्यय	0.45	0.45	0.55	1.00	22.22
	जोड़-(घ) सूचना एवं प्रचार का पूंजीगत लेखा	0.45	0.45	0.55	1.00	22.22
(ङ)	अनुसूचित जाति, अनुसूचित जनजाति तथा अन्य पिछड़े वर्गों का कल्याण का पूंजीगत लेखा					
4225-	अनुसूचित जातियों, अनुसूचित जनजातियों तथा अन्य पिछड़े वर्गों का कल्याण पर पूंजीगत परिव्यय	1,72.72	13,04.96	2,34.38	15,39.34	35.70
	जोड़-(ङ) अनुसूचित जाति, अनुसूचित जनजाति तथा अन्य पिछड़े वर्गों का कल्याण का पूंजीगत लेखा	1,72.72	13,04.96	2,34.38	15,39.34	35.70
(छ)	समाज कल्याण तथा पोषण का पूंजीगत परिव्यय लेखा					
4235-	सामाजिक सुरक्षा तथा कल्याण पर पूंजीगत परिव्यय	1,60.02	3,73.02	88.80	4,61.82	(-)44.51
	जोड़-(छ) समाज कल्याण तथा पोषण का पूंजीगत परिव्यय लेखा	1,60.02	3,73.02	88.80	4,61.82	(-)44.51
(ज)	अन्य समाज कल्याण सेवाओं का पूंजीगत लेखा					
4250-	अन्य समाज कल्याण सेवाओं पर पूंजीगत परिव्यय	43.47	43.47	9.40	52.87	(-)78.38
	जोड़-ज-अन्य समाज कल्याण सेवाओं का पूंजीगत लेखा	43.47	43.47	9.40	52.87	(-)78.38
	जोड़-ख-सामाजिक सेवाओं का पूंजीगत लेखा	9,09.51	91,03.83	10,23.41	1,01,27.24	12.52
ग-	आर्थिक सेवाओं का पूंजीगत लेखा					
(क)	कृषि तथा संबद्ध कार्यकलापों का पूंजीगत लेखा					
4401-	फसल कृषि कर्म पर पूंजीगत परिव्यय	8.41	45.07	8.16	53.23	(-)2.97
4402-	मृदा तथा जल संरक्षण पर पूंजीगत परिव्यय	34.87	34.87	34.96	69.83	0.26

5. प्रगामी पूँजीगत व्यय का विवरण-क्रमशः

मुख्य शीर्ष	विवरण	2014-15 के दौरान व्यय	2014-15 के अन्त तक प्रगामी व्यय	2015-16 के दौरान व्यय	2015-16 के अन्त तक प्रगामी व्यय	वर्ष के दौरान प्रतिशत वृद्धि (+)/ हास (-)
1	2	3	4	5	6	7
(₹ करोड़ में)						
ग-	आर्थिक सेवाओं का पूँजीगत लेखा-क्रमशः					
4403-	पशुपालन पर पूँजीगत परिव्यय	8.39	8.39	11.89	20.28	41.72
4404-	डेरी विकास पर पूँजीगत परिव्यय	12.90	22.90	9.63	32.53	(-)25.35
4405-	मछली पालन पर पूँजीगत परिव्यय	9.77	47.86	25.31	73.17	159.06
4406-	वानिकी तथा वन्य प्राणियों पर पूँजीगत परिव्यय	3.00	29.30	0.00	29.30	(-)100.00
4408-	खाद्य भंडारण तथा भंडागार पर पूँजीगत परिव्यय	12.40	12.40	20.23	32.63	63.15
4425-	सहकारिता पर पूँजीगत परिव्यय	3.56	52.49	4.47	56.96	25.56
	जोड़ (क) कृषि तथा संबद्ध कार्यकलापों का पूँजीगत लेखा	93.30	2,53.28	1,14.65	3,67.93	22.88
(ख)	ग्राम विकास का पूँजीगत लेखा					
4515-	अन्य ग्राम विकास कार्यक्रमों पर पूँजीगत परिव्यय	13,60.22	92,42.90	17,51.54	1,09,94.44	28.77
	जोड़ (ख) ग्राम विकास का पूँजीगत लेखा	13,60.22	92,42.90	17,51.54	1,09,94.44	28.77
(घ)	सिंचाई तथा बाढ़ नियंत्रण का पूँजीगत लेखा					
4700-	मुख्य सिंचाई पर पूँजीगत परिव्यय	69.22	14,29.91	8,03.97	22,33.88	1061.47
4701-	मध्यम सिंचाई पर पूँजीगत परिव्यय	1,39.87	21,00.37	2,54.59	23,54.96	82.02
4702-	लघु सिंचाई पर पूँजीगत परिव्यय	1,40.62	12,06.44	47.57	12,54.01	(-)66.17
4711-	बाढ़ नियंत्रण परियोजनाओं पर पूँजीगत परिव्यय	29.23	97.03	50.81	1,47.84	73.83
	जोड़-(घ) सिंचाई तथा बाढ़ नियंत्रण का पूँजीगत लेखा	3,78.94	48,33.75	11,56.94	59,90.69	205.31

5. प्रगामी पूँजीगत व्यय का विवरण-क्रमशः

मुख्य शीर्ष	विवरण	2014-15 के दौरान व्यय	2014-15 के अन्त तक प्रगामी व्यय	2015-16 के दौरान व्यय	2015-16 के अन्त तक प्रगामी व्यय	वर्ष के दौरान प्रतिशत वृद्धि (+)/ हास (-)
1	2	3	4	5	6	7
(₹ करोड़ में)						
ग-	आर्थिक सेवाओं का पूँजीगत लेखा-क्रमांत					
(ङ)	ऊर्जा का पूँजीगत लेखा					
4801-	बिजली परियोजनाओं पर पूँजीगत परिव्यय	0.00	2,03.23	0.00	2,03.23	0.00
	जोड़ (ङ) ऊर्जा का पूँजीगत लेखा	0.00	2,03.23	0.00	2,03.23	0.00
(च)	उद्योग तथा खनिजों का पूँजीगत लेखा					
4853-	अलौह खनन तथा धातुकर्म उद्योगों पर पूँजीगत परिव्यय	0.16	7.38	0.00	7.38	(-)100.00
4885-	उद्योगों तथा खनिजों पर अन्य पूँजीगत परिव्यय	1.00	8.00	1.00	9.00	0.00
	जोड़ (च) उद्योग तथा खनिजों का पूँजीगत लेखा	1.16	15.38	1.00	16.38	(-)13.79
(छ)	परिवहन का पूँजीगत लेखा					
5053-	नागर विमानन पर पूँजीगत परिव्यय	21.73	1,31.73	1,00.00	2,31.73	360.19
5054-	सड़कों तथा सेतुओं पर पूँजीगत परिव्यय	24,35.99	97,02.15	33,73.83	1,30,75.98	38.50
5055-	सड़क परिवहन पर पूँजीगत परिव्यय	2.23	58.38	2.36	60.74	5.83
5075-	अन्य परिवहन सेवाओं पर पूँजीगत परिव्यय	0.00	6,20.83	0.00	6,20.83	0.00
	जोड़ (छ) परिवहन का पूँजीगत लेखा	24,59.95	1,05,13.09	34,76.19	1,39,89.28	41.31
(ज)	सामान्य आर्थिक सेवाओं का पूँजीगत लेखा					
5452-	पर्यटन पर पूँजीगत परिव्यय	13.53	2,17.83	61.42	2,79.25	353.95
5465-	सामान्य वित्तिय एवं ट्रेडिंग संस्थाओं में निवेश	0.00	0.00	2.00	2.00	100.00
5475-	अन्य सामान्य आर्थिक सेवाओं पर पूँजीगत परिव्यय	0.00	45.78	0.00	45.78	0.00
	जोड़ (ज) सामान्य आर्थिक सेवाओं का पूँजीगत लेखा	13.53	2,63.61	63.42	3,27.03	368.74
	जोड़-ग-आर्थिक सेवाओं का पूँजीगत लेखा	43,07.10	2,53,25.24	65,63.74	3,18,88.98	52.39
	कुल जोड़	55,42.94	3,60,14.79	81,58.51	4,41,73.30	47.19

5. प्रगामी पूँजीगत व्यय का विवरण-क्रमांत

व्याख्यात्मक टिप्पणियाँ

1. पूँजीगत परिव्यय का विस्तृत ब्योरा विवरण संख्या 16 में दिया गया है।
2. सांविधिक निगमों, सरकारी कम्पनियों, संयुक्त पूँजी कम्पनियों, सहकारी बैंकों, और समितियों में सरकारी निवेश का ब्योरा विवरण संख्या 19 में दिखाया गया है।
3. उत्तरवर्ती बिहार राज्य तथा झारखण्ड राज्य के बीच दिनांक 14.11.2000 तक के संयुक्त बिहार का पूँजीगत परिव्यय का बंटवारा नहीं हुआ है।
4. सांविधिक निगमों, सरकारी कम्पनियों, संयुक्त पूँजी कम्पनियों, सहकारी बैंकों और संयुक्त बिहार के समितियों में सरकारी निवेश का बंटवारा उत्तरवर्ती बिहार राज्य और झारखण्ड के बीच नहीं हुआ है।
5. सरकार का निवेश- 2015-16 के दौरान सरकारी कम्पनियों, सहकारी बैंक एवं समितियों में ₹ 20.46 करोड़ का सरकारी निवेश किया गया। वर्ष 2013-14, 2014-15 एवं 2015-16 के अन्त तक विभिन्न इकाईयों के हिस्सा पूँजी में सरकार का कुल निवेश क्रमशः ₹ 2,26.22 करोड़⁽¹⁾, ₹ 2,41.25 करोड़ एवं ₹ 2,61.71 करोड़ था, कृपया विवरण संख्या - 19 में दिये गये विस्तृत विवरण देखें।
6. उपर्युक्त तीन वर्षों के दौरान लाभांश से संबंधित सूचना निम्नवत् है।

वर्ष	प्राप्त लाभांश/ब्याज (₹ करोड़ में)
2013-14	₹18.00 करोड़
2014-15	₹ 0.00
2015-16	₹ 0.47 करोड़

6.(क) विभाग द्वारा संचालित सरकारी उपक्रमों के कार्यों के वित्तीय परिणामों का एक सारांश जैसा कि नवीनतम उपलब्ध प्रोफार्मा लेखों द्वारा प्रकट हुआ :-

उपक्रमों/योजनाओं के नाम	मुख्य शीर्ष जिसके अन्तर्गत लेखाकरण किया गया	लेखे का वर्ष	पूँजी लागत	लाभ (+) हानि (-)	पूँजी लागत पर लाभ अथवा हानि का प्रतिशतता
(₹ करोड़ में)					
1	2	3	4	5	6

झारखंड में कोई भी विभाग द्वारा संचालित सरकारी उपक्रम नहीं है।

6.(ख) अन्य उपक्रमों/योजनाओं के लंबित प्रोफार्मा लेखे का विवरण नीचे दिये गये हैं :-

योजनाओं के नाम	मुख्य शीर्ष जिसके अन्तर्गत लेखाबद्ध किया गया	वर्ष जब से लेखे लंबित हैं
1	2	3

झारखंड में कोई भी विभाग द्वारा संचालित सरकारी उपक्रम नहीं है।

(1) विस्तृत लेखों के साथ निवेश के मिलान के पश्चात् ₹ 31.25 करोड़ विवरण संख्या 19 में शामिल किया गया है।

6. उधार एवं अन्य दायित्वों का विवरण
(i) लोक ऋण तथा अन्य दायित्वों का विवरण ^[1]

उधारों की प्रकृति	1 अप्रैल 2015 को शेष	वर्ष के दौरान प्राप्तियाँ	वर्ष के दौरान वापसियाँ	31 मार्च 2016 को शेष (₹ करोड़ में)	निवल वृद्धि (+)/ ह्रास(-)		कुल दायित्वों का प्रतिशत
					राशि	प्रतिशत	
क- लोक ऋण							
6003 - राज्य सरकार का आंतरिक ऋण	3,27,55.36	1,30,79.63	20,79.42	4,37,55.57	1,10,00.21	33.58	77.40
बाजार कर्ज	1,87,99.46	53,50.00	5,94.66	2,35,54.80	47,55.34	25.30	41.67
भारतीय रिजर्व बैंक से अर्थोपाय अग्रिम ^[2]	0.00	0.00	0.00	0.00	0.00	0.00	0.00
बंध-पत्र	2,16.24	55,53.37	2,11.54	55,58.07	53,41.83	2470.32	9.83
वित्तीय संस्थायों से कर्ज	37,14.85	10,44.71	7,14.62	40,44.94	3,30.09	8.89	7.16
राष्ट्रीय अल्प बचत निधि को जारी विशेष प्रतिभूतियाँ	99,89.02	11,31.55	5,58.60	1,05,61.97	5,72.95	5.74	18.68
अन्य कर्ज	35.79(*)	0.00	0.00	35.79	0.00	0.00	0.06
6004 - केन्द्रीय सरकार से कर्ज तथा अग्रिम	20,86.99	1,65.02	1,66.51	20,85.50	(-1.49)	(-0.07)	3.69
01 योजनेतर कर्ज	23.67(*)	0.00	2.28	21.39	(-2.28)	(-9.63)	0.04
02 राज्य/संघ क्षेत्र की योजनागत स्कीमों के लिए कर्ज	20,63.32	1,65.02	1,64.23	20,64.11	0.79	0.04	3.65
जोड़ क-लोक ऋण	3,48,42.35	1,32,44.65	22,45.93	4,58,41.07	1,09,98.72	31.57	81.09

[1] विस्तृत विवरणी के लिए कृपया खण्ड -II में विवरण संख्या-17 देखें।

[2] डब्ल्यू.एम.ए-अर्थोपाय अग्रिम

[1] ₹ 21.87 करोड़ का अधिक्क राशि जो भूलवश योजना कर्ज के अन्तर्गत दर्शाया गया था उसे सुधार कर सम्बंधित योजनेतर कर्ज के अन्तर्गत दर्शाया गया है। तदनुसार अथ शेष को संशोधित कर लिया गया है।

6. उधार एवं अन्य दायित्वों का विवरण - क्रमशः

(i) लोक ऋण तथा अन्य दायित्वों का विवरण ^[1]

उधारों की प्रकृति	1 अप्रैल 2015 को शेष	वर्ष के दौरान प्राप्तियाँ	वर्ष के दौरान वापसियाँ	31 मार्च 2016 को शेष (₹ करोड़ में)	निवल वृद्धि (+)/ हास (-)		कुल दायित्वों का प्रतिशत
					राशि	प्रतिशत	
ख- अन्य दायित्व							
लोक लेखा							
अल्प बचत, भविष्य निधियाँ आदि	13,56.02	8,30.10	9,88.95	11,97.17	(-)1,58.85	(-)11.71	2.12
ब्याजदेय आरक्षित निधियाँ	8,66.79	5,21.68	5,12.01	8,76.46	9.67	1.12	1.55
अब्याजदेय आरक्षित निधियाँ (*)	0.00	0.00	0.00	0.00	0.00	0.00	0.00
ब्याज सहित जमा	15.86	2,12.57	2,14.30	14.13	(-)1.73	(-)10.91	0.02
ब्याज रहित जमा	64,88.07	1,90,34.34	1,69,20.75	86,01.66	21,13.59	32.58	15.22
जोड़ ख - अन्य दायित्व	87,26.74	2,05,98.69	1,86,36.01	1,06,89.42	19,62.68	22.49	18.91
जोड़ लोक ऋण और अन्य दायित्व	4,35,69.09	3,38,43.34	2,08,81.94	5,65,30.49	1,29,61.40	29.75	100.00

[1] परिशोधन की व्यवस्था, ऋण शोधन आदि के विस्तृत जानकारी के लिए इस विवरण के साथ व्याख्यात्मक टिप्पणियाँ पृष्ठ 29-30 में देखें।

(*) यह आँकड़ा इन शीर्ष के अर्न्तगत आरक्षित निधियों से की गई निवेश के समायोजन के बाद निवल दायित्वों को दर्शाती है।

**6. उधार एवं अन्य दायित्वों का विवरण - क्रमशः
व्याख्यात्मक टिप्पणियां विवरण 6**

1. परिशोधन की व्यवस्था

- (i) **खुला बाजार कर्जे-** राज्य सरकार ने वर्ष 2015-2016 तक 67 राज्य विकास/स्टॉक ऋण/स्टॉक लिया (31 मार्च 2016 को शेष ₹ 2,35,54.79 करोड़ था)।
- (ii) अन्य बंध पत्रों एवं ऋणों के परिशोधन हेतु कोई व्यवस्था नहीं की गई है।
- (iii) राज्य सरकार द्वारा वर्ष 2015-16 के दौरान गारंटी परिशोधन कोष का भी सृजन नहीं किया गया है।
- (iv) राज्य सरकार ने किसी प्रकार के ऋण परिशोधन के लिए निक्षेप निधि का सृजन नहीं किया है।

2. अल्प बचत निधि से कर्जे - डाकघरों में “अल्प बचत योजनाओं” तथा “लोक भविष्य निधि खाते” में संग्रहित राशि में से कर्जे राज्य सरकार तथा केन्द्र सरकार में 3:1 के अनुपात में वितरित किये जायेंगे। वर्ष 1999-2000 में लघु वचत संग्रहण में से कर्जे जारी करने के उद्देश्य से “राष्ट्रीय लघु बचत निधि” के नाम से एक अलग निधि की स्थापना की गयी। वर्ष 2015-2016 के दौरान ₹ 11,31.55 करोड़ की राशि के कर्जे प्राप्त हुये एवं वर्ष के दौरान ₹ 5,58.60 करोड़ का पुनर्भुगतान किया गया था। वर्ष के अंत में ₹ 1,05,61.96 करोड़ की राशि का शेष बकाया था जो कि राज्य सरकार के 31 मार्च 2016 को कुल लोक ऋण का 23.06 प्रतिशत था।

3. भारत सरकार से कर्ज एवं अग्रिम, बाजार कर्जे इत्यादि

- (क) **भारत सरकार से कर्ज एवं अग्रिम :-** भारत सरकार से कर्ज के रूप में ₹ 1,65.02 करोड़ प्राप्त किया तथा राज्य सरकार ने ₹ 1,66.51 करोड़ वापस किया। भारत सरकार से प्राप्त कर्ज पर राज्य सरकार द्वारा ₹ 1,22.93 करोड़ का ब्याज भुगतान किया गया था। चालू वित्तीय वर्ष के दौरान केन्द्र सरकार से प्राप्त सभी कर्जों को विधिवत् लेखांकित किया गया तथा मूलधन के पुनर्भुगतान एवं ब्याज के भुगतान से संबंधित कोई बकाया नहीं है। विवरण संख्या 17 में बकाये ऋणों का विवरण दिया गया है।
- (ख) **बाजार कर्जे-** ये राज्य सरकार द्वारा खुले बाजार से लिए गए दीर्घकालीन ऋण (जो 12 महीने से अधिक चलने वाले) हैं। वर्ष के दौरान 7(सात) झारखण्ड राज्य विकास ऋण उगाहे गए जिसमें ₹ 10,00.00 करोड़ के एक राज्य विकास ऋण जो 8.30 प्रतिशत की दर वाले ब्याज ऋण, एक ₹ 5,00.00 करोड़ के राज्य विकास ऋण 7.98 प्रतिशत की दर वाले ब्याज ऋण, एक ₹ 5,00.00 करोड़ के एक राज्य विकास ऋण जो 8.17 प्रतिशत की दर वाले ब्याज ऋण, एक ₹ 5,00.00 करोड़ के राज्य विकास ऋण जो 8.17 प्रतिशत की दर वाले ब्याज ऋण, एक ₹ 5,00.00 करोड़ के एक राज्य विकास ऋण जो 8.25 प्रतिशत की दर वाले ब्याज ऋण, एक ₹ 5,00.00 करोड़ के एक राज्य विकास ऋण जो 8.42 प्रतिशत की दर वाले ब्याज ऋण एवं एक ₹ 18,50.00 करोड़ के एक राज्य विकास ऋण जो 8.82 प्रतिशत की दर वाले ब्याज ऋण है। ये ऋण क्रमशः जुलाई 2025, अक्टूबर 2025, नवम्बर 2025, नवम्बर 2025, दिसम्बर 2025, जनवरी 2026 और फरवरी 2026 में विमोच्य हैं। विवरण संख्या 17 में बकाये ऋणों का पूर्ण विवरण दिया गया है।
- (ग) **झारखण्ड सरकार का स्पेशल बॉण्ड (उदय बॉण्ड्स) :-** ये राज्य सरकार द्वारा खुले बाजार से लिए गए दीर्घकालीन ऋण (जो 12 महीने से अधिक चलने वाले) हैं। वर्ष के दौरान 10 (दस) झारखण्ड स्पेशल बॉण्ड्स (उदय बॉण्ड्स) उगाहे गए जिसमें ₹ 5,55.34 करोड़ के एक झारखण्ड स्पेशल बॉण्ड्स जो 8.53 प्रतिशत की दर वाले ब्याज बॉण्ड, एक ₹ 5,55.34 के झारखण्ड स्पेशल बॉण्ड जो 8.45 प्रतिशत की दर वाले बॉण्ड्स, एक ₹ 5,55.34 करोड़ के झारखण्ड स्पेशल बॉण्ड्स जो 8.50 प्रतिशत की दर वाले बॉण्ड्स, एक ₹ 5,55.34 करोड़ के झारखण्ड स्पेशल बॉण्ड्स जो 8.50 प्रतिशत की दर वाले बॉण्ड्स, एक ₹ 5,55.34 करोड़ के झारखण्ड स्पेशल बॉण्ड्स जो 8.22 प्रतिशत की दर वाले बॉण्ड्स, एक ₹ 5,55.34 करोड़ के झारखण्ड स्पेशल बॉण्ड्स जो 8.45 प्रतिशत की दर वाले बॉण्ड्स, एक ₹ 5,55.34 करोड़ के झारखण्ड स्पेशल बॉण्ड्स जो 8.65 प्रतिशत की दर वाले बॉण्ड्स, एक ₹ 5,55.34 करोड़ के झारखण्ड स्पेशल बॉण्ड्स जो 8.48 प्रतिशत की दर वाले बॉण्ड्स, एक ₹ 5,55.34 करोड़ के झारखण्ड स्पेशल बॉण्ड्स जो 8.62 प्रतिशत की दर वाले बॉण्ड्स एवं एक ₹ 5,55.31 करोड़ के झारखण्ड स्पेशल बॉण्ड्स जो 8.72 प्रतिशत की दर वाले बॉण्ड्स है। ये ऋण क्रमशः मार्च 2022, मार्च 2023, मार्च 2024, मार्च 2025, मार्च 2026, मार्च 2027, मार्च 2028, मार्च 2029, मार्च 2030, एवं 2031 में विमोच्य हैं। विवरण संख्या 17 में बकाये ऋणों का पूर्ण विवरण दिया गया है।

**6. उधार एवं अन्य दायित्वों का विवरण - क्रमांत
व्याख्यात्मक टिप्पणियां विवरण 6**

4. ऋण शोधन:-

ऋण तथा अन्य दायित्वों पर ब्याज-

वर्ष 2014-15 तथा 2015-16 के दौरान बकाया सकल ऋण और अन्य दायित्व तथा ब्याज प्रभार, जिसे राजस्व से पूरा किया गया, कुल निवल राशि नीचे दिखाये गये हैं:-

लेन-देन की प्रकृति	2015-16	2014-15	निवल वृद्धि (+)/ ह्रास (-)
(₹ करोड़ में)			
(i) वर्ष के अंत में बकाया सकल ऋण और अन्य दायित्व			
(क) लोक ऋण तथा अल्प बचत, भविष्य निधियां आदि	4,79,28.83	3,70,81.02	1,08,47.81
(ख) अन्य दायित्वों	86,01.66	64,88.07	21,13.59
जोड़ (i)	5,65,30.49	4,35,69.09	1,29,61.40
(ii) सरकार द्वारा भुगतान किया गया ब्याज-			
(क) लोक ऋण तथा अल्प बचत, भविष्य निधियां आदि पर	33,12.90	29,25.49	3,87.41
(ख) अन्य दायित्वों पर	7.18	3.66	3.52
जोड़ (ii)	33,20.08	29,29.15	3,90.93
(iii) घटाएं			
(क) सरकार द्वारा दिए गये कर्जों और पेशगियों पर प्राप्त ब्याज	5.17	16.06	(-)10.89
(ख) रोकड़ शेष के निवेश पर प्राप्त ब्याज	1,17.27	1,26.98	(-)9.71
जोड़ (iii)	1,22.44	1,43.04	(-)20.60
(iv) ब्याज प्रभारों की निवल राशि	31,97.64	27,86.11	4,11.53
(v) कुल राजस्व प्राप्तियों के मुकाबले में सकल ब्याज (मद (ii)) की प्रतिशतता	8.17	9.28	(-)1.11
(vi) कुल राजस्व प्राप्तियों के मुकाबले में निवल ब्याज (मद (iv)) की प्रतिशतता	7.87	8.83	(-)0.96

विवरण संख्या 7-सरकार द्वारा दिए गए कर्जे और पेशगियों का विवरण

खण्ड : 1 कर्जे एवं पेशगियों का सारांश : ऋणी समूहवार

प्रक्षेत्र/ऋणी समूह (1)	1 अप्रैल 2015 को बकाया राशि (*)	वर्ष के दौरान भुगतान की गई राशि	वर्ष के दौरान वापस की गई राशि	वर्ष के दौरान बढ़े खाते की गई राशि	31 मार्च 2016 को बकाया राशि	वर्ष के दौरान प्रतिशत वृद्धि/हास	वर्ष के दौरान ब्याज दौरान ब्याज अदायगी
1	2	3	4	5	6	7	8
(₹ करोड़ में)							
सामाजिक सेवाएं :-							
(i) विश्वविद्यालय एवं शैक्षणिक संस्थाएं	0.00	0.00	0.00	0.00	0.00	0.00	0.00
(ii) पंचायती राज संस्थाएँ	0.75	0.00	0.00	0.00	0.75	0.00	0.00
(iii) नगरपालिकाएँ/नगर परिषद/नगर निगम	1,53.81	0.00	0.00	0.00	1,53.81	0.00	0.00
(iv) शहरी विकास प्राधिकरण	3,72.33	19.16	0.00	0.00	3,91.49	19.16	0.00
(v) आवास बोर्ड	21.92	23.50	0.00	0.00	45.42	23.50	0.00
(vi) राज्य आवास निगम	0.00	0.00	0.00	0.00	0.00	0.00	0.00
(vii) सांविधिक निगम	0.00	0.00	0.00	0.00	0.00	0.00	0.00
(viii) सरकारी कम्पनियाँ	0.00	0.00	0.00	0.00	0.00	0.00	0.00
(ix) अन्य	36.22	0.00	0.08	0.00	36.14	(-)0.08	0.00
जोड़ - सामाजिक सेवाएं	5,85.03	42.66	0.08	0.00	6,27.61	42.58	0.00
आर्थिक सेवाएँ :-							
(i) पंचायती राज संस्थाएँ	8.55	3.43	0.56	0.00	11.42	2.87	0.00
(ii) नगरपालिकाएँ/नगर परिषद/नगर निगम	5.95	0.00	0.00	0.00	5.95	0.00	0.00
(iii) शहरी विकास प्राधिकरण	0.00	0.00	0.00	0.00	0.00	0.00	0.00
(iv) सांविधिक निगम	79,94.40	73,75.42	0.00	0.00	1,53,69.82	73,75.42	0.00
(v) सरकारी कम्पनियाँ	1,15.58	0.00	0.00	0.00	1,15.58	0.00	0.00
(vi) सहकारी समितियाँ/सहकारी निगम/बैंक ^(§)	52.52 ^(#)	8.85	0.08	0.00	61.29	8.77	0.00
जोड़-आर्थिक सेवाएं	81,77.00	73,87.70	0.64	0.00	1,55,64.06	73,87.06	0.00
(i) सरकारी सेवकों	(-)24.10	49.64	30.34	0.00	(-)4.80 ^(*)	19.30	0.00
(ii) विविध प्रयोजन हेतु ऋण	(-)0.77	0.00	0.00	0.00	(-)0.77 ^(*)	0.00	0.00
जोड़-विविध प्रयोजन हेतु ऋण	(-)24.87	49.64	30.34	0.00	(-)5.57^(*)	19.30	0.00
जोड़-कर्जे एवं पेशगियाँ	87,37.16	74,80.00	31.06	0.00	1,61,86.10	74,48.94	5,16.22

(1) कृपया विस्तृत विवरण हेतु खण्ड II के विवरण संख्या 18 देखें।

(*) उत्तरवर्ती बिहार राज्य और झारखण्ड के बीच दिनांक 14.11.2000 तक के लिए संयुक्त बिहार राज्य के शेष का बंटवारा अभी तक नहीं हुआ है (अगस्त 2016)।

(§) पूर्णांकित करने के कारण ₹ 0.01 करोड़ की वृद्धि की गई।

(#) सहकारी समितियाँ/सहकारी निगम/बैंक हेतु ₹ 10.58 करोड़ ऋण को वर्ष 2014-15 में भूलवश "सामाजिक सेवाओं" के अन्तर्गत दर्शाया गया था उसे सुधार लिया गया है और "आर्थिक सेवाओं" के अन्तर्गत दर्शाया गया है। अतएव इस सीमा तक "सामाजिक सेवाओं" एवं "आर्थिक सेवाओं" को संशोधित कर लिया गया है।

विवरण संख्या 7-सरकार द्वारा दिए गए कर्जे और पेशगियों का विवरण-क्रमशः

निम्नलिखित मामलों में राज्य सरकार द्वारा ऋण में स्थायित्व के रूप में ऋण स्वीकृत किया गया

क्रम संख्या	ऋण स्वत्व	स्वीकृति का वर्ष	स्वीकृति आदेश संख्या	राशि	ब्याज दर
-------------	-----------	------------------	----------------------	------	----------

ऐसी सूचना उपलब्ध नहीं है

खण्ड - 2 ऋणों एवं पेशगियों का सारांश : समूहवार खण्ड

खण्ड	1 अप्रैल 2015 को शेष	वर्ष के दौरान व्यय	वर्ष के दौरान अदायगियाँ	अप्राप्य ऋण एवं पेशगियों का अपलेखन	31 मार्च 2016 को शेष	वर्ष के दौरान निबल वृद्धि/हास	बकाया ब्याज का भुगतान
1	2	3	4	5	6	7	8
				(₹ करोड़ में)			
सामाजिक सेवाओं के लिए ऋण	5,85.03	42.66	0.08	0.00	6,27.61	42.58	0.00
आर्थिक सेवाओं के लिए ऋण (\$)	81,77.00	73,87.70	0.64	0.00	1,55,64.06	73,87.05	0.00
सरकारी सेवाओं के लिए ऋण	(-)24,87	49.64	30.34	0.00	(-)5.57	[-]19.30	0.00
जोड़ -	87,37.16	74,80.00	31.06	0.00	1,61,86.10	74,48.93	0.00

(\$) पूर्णांकित करने के कारण ₹ 0.01 करोड़ की कमी की गई।

विवरण संख्या 7-सरकार द्वारा दिए गए कर्जे और पेशगियों का विवरण-क्रमशः
खण्ड : 3 ऋणी स्वत्व के बकाया भुगतान की विवरणी (@)

ऋणी स्वत्व	मूलधन	सूद/ब्याज	कुल	बकाया जो कि पूर्व की अवधि से संबंधित	31 मार्च 2016 तक ऋणी के विरुद्ध बकाया कुल ऋण
1	2	3	4	5	6
(₹ करोड़ में)					
(i) सामाजिक सेवाओं के लिए कर्ज :-					
जल पूर्ति एवं सफाई -					
आदित्यपुर अधिसूचित क्षेत्र समिति	0.59	3.75	4.34	2005-06	6.42
बासुकीनाथ अधिसूचित क्षेत्र समिति	0.16	2.40	2.56	2005-06	2.88
बोकारो नगरपालिका	0.63	5.94	6.57	2006-07	6.64
बुण्डू अधिसूचित क्षेत्र समिति	0.27	3.00	3.27	2006-07	3.76
चाईबासा नगरपालिका	0.31	3.05	3.36	2006-07	5.08
चक्रधरपुर नगरपालिका	0.31	4.20	4.51	2006-07	5.08
छाताटाड़ अधिसूचित क्षेत्र समिति	0.04	0.07	0.11	2006-07	1.92
चाकुलिया अधिसूचित क्षेत्र समिति	0.23	2.65	2.88	2006-07	3.44
चास नगरपालिका	1.28	3.34	4.62	2006-07	12.84
चतरा नगरपालिका	1.37	2.45	3.82	2006-07	13.56
छतरपुर अधिसूचित क्षेत्र समिति	0.24	2.40	2.64	2006-07	3.52
चिरकुंडा अधिसूचित क्षेत्र समिति	0.77	2.43	3.20	2006-07	7.76
डाल्टेनगंज नगरपालिका	1.62	6.41	8.03	2006-07	15.56
देवघर नगरपालिका	0.89	5.68	6.57	2006-07	8.72
धनबाद नगरपालिका	0.97	6.79	7.76	2006-07	9.36
दुमका नगरपालिका	1.03	6.90	7.93	2006-07	9.84
फुसरो अधिसूचित क्षेत्र समिति	0.69	3.28	3.97	2006-07	7.12
गढ़वा नगरपालिका	0.39	4.39	4.78	2006-07	4.72

@ इस खण्ड में वैसे ऋणी स्वत्व का ब्यौरा शामिल नहीं है जिनका मूलधन एवं ब्याज की अदायगियाँ देय नहीं है।

विवरण संख्या 7-सरकार द्वारा दिए गए कर्जे और पेशगियों का विवरण-क्रमशः
खण्ड : 3 ऋणी स्वत्व के बकाया भुगतान की विवरणी-क्रमशः

ऋणी स्वत्व	मूलधन	सूद/ब्याज	कुल	बकाया जो कि पूर्व की अवधि से संबंधित	31 मार्च 2016 तक ऋणी के विरुद्ध बकाया कुल ऋण
1	2	3	4	5	6
(₹ करोड़ में)					
जल पूर्ति एवं सफाई - क्रमशः					
गिरीडीह नगरपालिका	0.60	4.84	5.44	2006-07	6.40
गोड्डा नगरपालिका	0.38	4.41	4.79	2006-07	4.64
गुमला नगरपालिका	0.43	6.33	6.76	2006-07	5.04
हजारीबाग नगरपालिका	0.65	8.13	8.78	2006-07	7.80
हुसैनाबाद अधिसूचित क्षेत्र समिति	0.39	4.13	4.52	2006-07	4.72
जमशेदपुर अधिसूचित क्षेत्र समिति	0.48	7.43	7.91	2006-07	5.44
जामताड़ा अधिसूचित क्षेत्र समिति	0.33	2.89	3.22	2006-07	4.24
जसीडीह अधिसूचित क्षेत्र समिति	0.38	2.86	3.24	2006-07	4.64
झारिया अधिसूचित क्षेत्र समिति	0.38	4.36	4.74	2006-07	4.64
झुमरीतिलैया नगरपालिका	0.32	4.15	4.47	2006-07	4.18
जुगसलाई नगरपालिका	0.36	4.53	4.89	2006-07	4.48
कतरास अधिसूचित क्षेत्र समिति	0.37	4.25	4.62	2006-07	4.56
खरसावां अधिसूचित क्षेत्र समिति	0.21	3.94	4.15	2006-07	3.28
खूंटी अधिसूचित क्षेत्र समिति	0.46	4.01	4.47	2006-07	5.28
कोडरमा अधिसूचित क्षेत्र समिति	0.53	3.91	4.44	2006-07	5.84
लातेहार अधिसूचित क्षेत्र समिति	0.55	3.69	4.24	2006-07	6.00
लोहरदगा नगरपालिका	0.60	5.16	5.76	2006-07	6.40
मधुपुर नगरपालिका	0.30	4.03	4.33	2006-07	4.00
मानगो अधिसूचित क्षेत्र समिति	0.88	5.40	6.28	2006-07	8.64
मेदिनीनगर नगरपालिका	0.44	3.61	4.05	2006-07	5.12

विवरण संख्या 7-सरकार द्वारा दिए गए कर्जे और पेशगियों का विवरण-क्रमशः
खण्ड : 3 ऋणी स्वत्व के बकाया भुगतान की विवरणी-क्रमशः

ऋणी स्वत्व	मूलधन	सूद/ब्याज	कुल	बकाया जो कि पूर्व की अवधि से संबंधित	31 मार्च 2016 तक ऋणी के विरुद्ध बकाया कुल ऋण
1	2	3	4	5	6
(₹ करोड़ में)					
जल पूर्ति एवं सफाई - क्रमशः					
मिहिजाम अधिसूचित क्षेत्र समिति	0.62	3.96	4.58	2006-07	6.53
पाकुड़ नगरपालिका	0.45	4.14	4.59	2006-07	5.20
क्षेत्रीय ग्रामीण विकास प्राधिकरण, राँची	0.08	4.28	4.36	2006-07	2.24
राजमहल अधिसूचित क्षेत्र समिति	0.27	3.47	3.74	2006-07	3.76
राँची नगरपालिका	3.35	16.76	20.11	2006-07	28.40
साहेबगंज नगरपालिका	0.28	5.35	5.63	2006-07	3.84
सरायकेला नगरपालिका	0.24	3.78	4.02	2006-07	3.82
सिमडेगा अधिसूचित क्षेत्र समिति	0.26	3.26	3.52	2006-07	3.68
सिंदरी अंचल नगरपालिका	0.23	3.95	4.18	2006-07	3.44
जोड़ - जल पूर्ति एवं सफाई	26.61	2,10.14	2,36.75		2,94.47
आवास					
झारखंड राज्य आवास बोर्ड	0.39	1.46	1.85	2006-07	46.37
जोड़ - आवास	0.39	1.46	1.85		46.47
शहरी विकास					
आदित्यपुर अधिसूचित क्षेत्र समिति	0.46	1.96	2.42	2006-07	11.50
बासुकीनाथ अधिसूचित क्षेत्र समिति	0.34	1.21	1.55	2006-07	8.50
बुण्डू अधिसूचित क्षेत्र समिति	0.27	0.19	0.46	2006-07	6.75
चाईबासा नगरपालिका	0.23	0.58	0.81	2006-07	5.75
चक्रधरपुर नगरपालिका	0.27	0.85	1.12	2006-07	6.75
चाकुलिया अधिसूचित क्षेत्र समिति	0.22	0.05	0.27	2006-07	5.50
चास नगरपालिका	0.23	0.80	1.03	2006-07	5.75
छत्तरपुर अधिसूचित क्षेत्र समिति	0.04	0.19	0.23	2006-07	3.34
चतरा नगरपालिका	0.09	0.91	1.00	2006-07	3.38

विवरण संख्या 7-सरकार द्वारा दिए गए कर्जे और पेशगियों का विवरण-क्रमशः
खण्ड : 3 ऋणी स्वत्व के बकाया भुगतान की विवरणी-क्रमशः

ऋणी स्वत्व	मूलधन	सूद/ब्याज	कुल	बकाया जो कि पूर्व की अवधि से संबंधित	31 मार्च 2016 तक ऋणी के विरुद्ध बकाया कुल ऋण
1	2	3	4	5	6
(₹ करोड़ में)					
शहरी विकास - क्रमशः					
चिरकुण्डा अधिसूचित क्षेत्र समिति	0.03	0.77	0.80	2006-07	1.75
डालटेनगंज नगरपालिका	1.62	1.12	2.74	2006-07	40.50
देवघर नगरपालिका	0.36	0.73	1.09	2006-07	9.27
धनबाद नगरपालिका	2.57	10.21	12.78	2006-07	64.25
दुमका नगरपालिका	0.30	0.81	1.11	2006-07	7.50
फुसरो अधिसूचित क्षेत्र समिति	0.04	0.19	0.23	2006-07	1.12
गढ़वा नगरपालिका	0.09	0.62	0.71	2006-07	2.25
गिरीडीह नगरपालिका	0.19	0.96	1.15	2006-07	4.75
गोड्डा नगरपालिका	0.07	0.51	0.58	2006-07	1.75
गुमला नगरपालिका	0.09	0.47	0.56	2006-07	3.25
हजारीबाग नगरपालिका	0.20	1.34	1.54	2006-07	5.21
हुसैनाबाद अधिसूचित क्षेत्र समिति	0.06	0.57	0.63	2006-07	1.50
जमशेदपुर अधिसूचित क्षेत्र समिति	0.45	0.59	1.04	2006-07	11.25
जामताड़ा अधिसूचित क्षेत्र समिति	0.05	0.26	0.31	2006-07	1.56
जसीडीह अधिसूचित क्षेत्र समिति	0.03	0.14	0.17	2006-07	0.75
झरिया अधिसूचित क्षेत्र समिति	0.21	0.68	0.89	2006-07	5.25
झुमरीतिलैया नगरपालिका	0.12	0.58	0.70	2006-07	3.36
जुगसलाई नगरपालिका	0.18	0.70	0.88	2006-07	4.50
कतरास अधिसूचित क्षेत्र समिति	0.03	0.16	0.19	2006-07	0.82
खरसावां अधिसूचित क्षेत्र समिति	0.07	0.35	0.42	2006-07	1.75
खूंटी अधिसूचित क्षेत्र समिति	0.06	0.47	0.53	2006-07	1.72
कोडरमा अधिसूचित क्षेत्र समिति	0.06	0.56	0.62	2006-07	1.95
लातेहार अधिसूचित क्षेत्र समिति	0.07	0.32	0.39	2006-07	1.93

विवरण संख्या 7-सरकार द्वारा दिए गए कर्जे और पेशगियों का विवरण-क्रमशः
खण्ड : 3 ऋणी स्वत्व के बकाया भुगतान की विवरणी-क्रमशः

ऋणी स्वत्व	मूलधन	सूद/ब्याज	कुल	बकाया जो कि पूर्व की अवधि से संबंधित	31 मार्च 2016 तक ऋणी के विरुद्ध बकाया कुल ऋण
1	2	3	4	5	6
					(₹ करोड़ में)
शहरी विकास - क्रमांत					
लोहरदगा नगरपालिका	0.30	0.97	1.27	2006-07	6.39
मधुपुर नगरपालिका	0.11	0.86	0.97	2006-07	2.11
मानगो अधिसूचित क्षेत्र समिति	0.18	1.02	1.20	2006-07	1.34
मेदिनीनगर नगरपालिका	0.08	0.34	0.42	2006-07	3.12
मिहिजाम अधिसूचित क्षेत्र समिति	0.04	0.26	0.30	2006-07	2.10
पाकुड़ नगरपालिका	0.14	1.05	1.19	2006-07	3.56
क्षेत्रीय ग्रामीण विकास प्राधिकरण, राँची	0.01	0.25	0.26	2006-07	4.11
राजमहल अधिसूचित क्षेत्र समिति	0.03	0.19	0.22	2006-07	0.98
राँची नगरपालिका	0.84	6.02	6.86	2006-07	22.93
साहेबगंज नगरपालिका	0.08	0.77	0.85	2006-07	0.78
सरायकेला नगरपालिका	0.06	0.58	0.64	2006-07	0.22
सिमडेगा अधिसूचित क्षेत्र समिति	0.12	0.69	0.81	2006-07	3.76
सिंदरी अंचल नगरपालिका	0.05	0.97	1.02	2006-07	0.68
जोड़ - शहरी विकास सहकारिता	11.14	43.82	54.96		2,87.24
निबंधक सहकारी समितियाँ	4.93	5.70	10.63	2006-07	60.85
जोड़ - सहकारिता	4.93	5.70	10.63		60.85
(ii) आर्थिक सेवाओं के लिये ऋण :-					
ग्रामीण विकास-					
बोकारो जिला परिषद	0.21	1.21	1.42	2006-07	2.15
चतरा जिला परिषद	0.09	1.31	1.40	2006-07	0.33

विवरण संख्या 7-सरकार द्वारा दिए गए कर्जे और पेशगियों का विवरण-क्रमशः
खण्ड : 3 ऋणी स्वत्व के बकाया भुगतान की विवरणी-क्रमशः

ऋणी स्वत्व	मूलधन	सूद/ब्याज	कुल	बकाया जो कि पूर्व की अवधि से संबंधित	31 मार्च 2016 तक ऋणी के विरुद्ध बकाया कुल ऋण
1	2	3	4	5	6
(₹ करोड़ में)					
ग्रामीण विकास- क्रमांत					
देवघर जिला परिषद	0.07	1.33	1.40	2006-07	0.56
धनबाद जिला परिषद	0.20	0.82	1.02	2006-07	2.71
दुमका जिला परिषद	0.32	1.16	1.48	2006-07	1.97
गढ़वा जिला परिषद	0.14	0.68	0.82	2006-07	0.43
गिरीडीह जिला परिषद	0.16	1.05	1.21	2006-07	1.36
गोड्डा जिला परिषद	0.05	1.08	1.13	2006-07	0.22
गुमला जिला परिषद	0.05	0.73	0.79	2006-07	0.29
चाईबासा जिला परिषद	0.17	0.67	0.84	2011-12	4.62
हजारीबाग जिला परिषद	0.21	0.90	1.11	2011-12	0.74
जमशेदपुर जिला परिषद	0.31	1.46	1.77	2011-12	0.56
कोडरमा जिला परिषद	0.14	1.37	1.51	2011-12	0.07
लातेहार जिला परिषद	0.25	0.69	0.94	2011-12	0.54
लोहरदगा जिला परिषद	0.15	0.69	0.84	2011-12	0.22
पाकुड़ जिला परिषद	0.14	0.14	0.28	2011-12	0.98
पलामु जिला परिषद	0.35	1.18	1.53	2011-12	0.58
रांची जिला परिषद	0.43	1.10	1.53	2011-12	1.36
साहेबगंज जिला परिषद	0.15	1.40	1.55	2011-12	0.38
जोड़ - ग्रामीण विकास	3.60	18.97	22.57		20.07

विवरण संख्या 7-सरकार द्वारा दिए गए कर्जे और पेशगियों का विवरण-क्रमांत
खण्ड : 3 ऋणी स्वत्व के बकाया भुगतान की विवरणी-क्रमांत

ऋणी स्वत्व	मूलधन	सूद/ब्याज	कुल	बकाया जो कि पूर्व की अवधि से संबंधित	31 मार्च 2016 तक ऋणी के विरुद्ध बकाया कुल ऋण
1	2	3	4	5	6
					(₹ करोड़ में)
खनिज एवं उद्योग -					
झारखंड राज्य स्पांज लौह लिमिटेड	5.42	5.17	10.59	2011-12	27.65
जोड़ - खनिज एवं उद्योग ऊर्जा	5.42	5.17	10.59		27.65
झारखंड राज्य विद्युत बोर्ड	3,11.17	5,23.53	8,34.70	2011-12	80,18.80
झारखंड बिजली वितरण निगम लिमिटेड	17.53	22.79	40.32	2013-14	6,12.76
झारखंड उर्जा संचरण निगम लिमिटेड	0.00	0.00	0.00		67,12.66
झारखंड उर्जा उत्पादन निगम लिमिटेड	0.00	0.00	0.00		50.00
तेनुघाट विद्युत निगम लिमिटेड	55.69	72.40	1,28.09	2011-12	60.80
जोड़ - उर्जा	3,84.39	6,18.72	10,03.11		1,54,55.02
(iii) सरकारी कर्मचारियों को ऋण राज्य सरकार के कर्मचारी	0.00	0.00	0.00		(-)5.57 ^(*)
जोड़ - सरकारी कर्मचारी	0.00	0.00	0.00		(-)5.57^(*)
कुल जोड़	4,36.48	9,03.98	13,40.46		1,61,86.10

(*) उत्तरवर्ती बिहार राज्य और झारखण्ड के बीच दिनांक 14.11.2000 तक के लिए संयुक्त बिहार राज्य के शेष का बंटवारा अभी तक नहीं हुआ है (अगस्त 2016)।

8. सरकार के निवेशों का विवरण

वर्ष 2014-15 एवं 2015-16 के लिए विभिन्न संस्थाओं का हिस्सा पूँजी में सरकारी निवेश का तुलनात्मक सार

संस्थाओं का नाम	2014-15			2015-16		
	संस्थाओं की संख्या	वर्ष के अंत तक निवेशित राशि	वर्ष के दौरान प्राप्त लाभांश एवं ब्याज की राशि	संस्थाओं की संख्या	वर्ष के अंत तक निवेशित राशि	वर्ष के दौरान प्राप्त लाभांश एवं ब्याज की राशि
1	2	3	4	5	6	7
(₹ करोड़ में)						
1. सांविधिक निगमों	0	0.00	0.00	0	0.00	0.00
2. ग्रामीण बैंक ^(§)	1	45.73	0.00	1	45.73	0.00
3. सरकारी कम्पनियाँ ^{(§) (#)}	11	79.30	0.00	12	91.80	0.47
4. अन्य संयुक्त स्टॉक कम्पनियाँ एवं साझेदारियाँ	0	0.00	0.00	0	0.00	0.00
5. सहकारी संस्थाएँ एवं स्थानीय निकायें ^{(§) (@)}	18	1,16.22	0.00	19	1,24.18	0.00
जोड़	30	2,41.25	0.00	32	2,61.71	0.47

(§) संस्थावार तथा मुख्य शीर्षवार निवेश की विस्तृत विवरण हेतु कृपया विवरण संख्या 19 देखें।

(#) व्यय शीर्ष (राजस्व लेखे) में ₹35.85 करोड़ शामिल है।

(@) व्यय शीर्ष (राजस्व लेखे) में ₹53.87 करोड़ शामिल है।

9. सरकार द्वारा दी गयी गारंटियों का विवरण

(i) सांविधिक निगमों, सरकारी कम्पनियों, स्थानीय निकायों तथा अन्य संस्थानों द्वारा वर्ष के दौरान लिए गए ऋणों आदि की वापसी के लिए झारखंड सरकार द्वारा दी गई गारंटियां तथा 31 मार्च 2016 को विभिन्न खण्डों में बकाया गारंटीड के योग को नीचे दर्शाया गया है:-

खंड (गारंटियों की सं० कोष्ठक में)	वर्ष 2014-15 के दौरान अधिकतम गारंटीड राशि	वर्ष 2015-16 के आरंभ में बकाया	वर्ष 2015-16 के दौरान वृद्धि	वर्ष 2015-16 के दौरान विलोपित (याचित से भिन्न)	वर्ष 2015-16 के दौरान याचित		वर्ष 2015-16 के अंत में बकाया	गारंटी कमीशन अथवा फीस		अन्य वस्तुपरक विवरण
					भुगतान किया गया	भुगतान नहीं किया गया		प्राप्त किये जाने योग्य	प्राप्त किया गया	
1	2	3	4	5	6	7	8	9	10	11

(₹ करोड़ में)

आर्थिक क्षेत्र (1) (ऊर्जा)	0.00	1,57.15	0.00	0.00	0.00	0.00	1,57.15	0.00	0.00	0.00
-------------------------------	------	---------	------	------	------	------	---------	------	------	------

(ii) सांविधिक निगमों, सरकारी कम्पनियों, स्थानीय निकायों तथा अन्य संस्थानों द्वारा वर्ष के दौरान लिए गए ऋणों आदि की वापसी के लिए झारखंड सरकार द्वारा दी गई गारंटियां तथा 31 मार्च 2016 को विभिन्न वर्गों में बकाया गारंटीड के योग को नीचे दर्शाया गया है:-

वर्ग एवं खण्ड	सुविधाजन्य पत्रों की संख्या	सुविधाजन्य पत्रों द्वारा जारी कुल राशि	याचनाओं का विवरण, यदि कोई हो	अन्य वस्तुपरक विवरण
1	2	3	4	5
		(₹ करोड़ में)		
आर्थिक क्षेत्र (ऊर्जा)	डब्ल्यू.एण्ड एम. (13)18/2012-64/ बजट दिनांक 07.02.2013	77.78	झारखण्ड सरकार द्वारा डी.भी.सी. से क्रय की जा रही विद्युत के विरुद्ध मासिक विपत्र के भुगतान हेतु, अतिरिक्त लेटर ऑफ क्रेडिट खोले जाने के लिये झारखंड विद्युत बोर्ड को राज्य गारंटी प्रदान की गई।	इसके अतिरिक्त लेटर आफ क्रेडिट खोले जाने हेतु प्रपत्र पर ऊर्जा विभाग के निकासी एवं व्ययन पदाधिकारी के द्वारा राज्य गारंटर के रूप में हस्ताक्षर की जायेगी।

10. सरकार द्वारा दिए गए सहायक अनुदान का विवरण
(i) रोकड़ में भुगतान किए गए सहायक अनुदान

अनुदानित संस्थाएं	निर्गत अनुदान		पूँजी परिसम्पतियों के निर्माण हेतु अनुदान			
		2015-16		2014-15	2015-16	2014-15
गैर-योजना		योजना, के०प्रा०यो० और के०यो०यो० सहित	कुल योग			
(₹ करोड़ में)						
1. पंचायती राज संस्थाएं						
(i) जिला परिषद	4,01.54	30,05.94	34,07.48	5,32.10	2,67.01	1,26.85
(ii) पंचायत समितियां	0.00	0.00	0.00	28,46.32	0.00	12,18.56
(iii) ग्राम पंचायत	0.00	0.00	0.00	0.00	0.00	0.00
2. शहरी स्थानीय निकाय						
(i) नगर निगम	1,32.77	45.02	1,77.79	15,77.03	5.00	10,93.71
(ii) नगर पालिका/ नगर परिषद	76.79	13,91.15	14,67.94	42.74	90.32	0.00
(iii) अन्य	36.00	1,49.04	1,85.04	0.00	22.19	0.00
3. सार्वजनिक क्षेत्र के उपक्रम						
(i) सरकारी कम्पनियां	15,99.99	8,73.95	24,73.94	13,51.63	29.80	0.00
(ii) सांविधिक निगम	1,99.98	13,13.62	15,13.60	22,92.23	0.00	22,92.23
4. स्वायत्तशासी निकाय						
(i) विश्वविद्यालय	6,29.89	1,96.35	8,26.24	15,76.03	3,13.14	8,21.22
(ii) विकास प्राधिकार	2,81.74	31,28.79	34,10.53	2,16.08	0.00	1,29.28
(iii) सहकारी संस्थाएँ	0.28	0.00	0.28	1,42.55	0.00	50.75
(iv) अन्य	5,11.37	7,32.18	12,43.55	5,78.29	0.00	4,66.18
5. गैर-सरकारी संगठन	0.00	0.00	0.00	6,84.99	0.00	4,77.45
6. अन्य	3.46	1,81.07	1,84.53	5,64.03	0.61	2,34.91
जोड़	38,73.81	1,10,17.11	1,48,90.92	1,24,04.02	7,28.07	69,11.14

10. सरकार द्वारा दिए गए सहायक अनुदान का विवरण-क्रमांत
(ii) सामग्रियों में भुगतान किए गए सहायक अनुदान (1)

अनुदानित संस्थाएं	कुल मूल्य (₹ करोड़ में)	
	2015-16	2014-15
1. पंचायती राज संस्थाएं		
(i) जिला परिषद		
(ii) पंचायत समितियां		
(iii) ग्राम पंचायत		
2. शहरी स्थानीय निकाय		
(i) नगर निगम		
(ii) नगर पालिका/ नगर परिषद		
(iii) अन्य		
3. सार्वजनिक क्षेत्र के उपक्रम		
(i) सरकारी कम्पनियाँ		
(ii) सांविधिक निगम		
4. स्वायत्तशासी निकाय		
(i) विश्वविद्यालय		
(ii) विकास प्राधिकार		
(iii) सहकारी संस्थाएं		
(iv) अन्य		
5. गैर-सरकारी संगठन		
6. अन्य		
जोड़		

(1) राज्य सरकार से सूचना प्रतीक्षित है (अगस्त 2016)।

11. दत्तमत और प्रभारित व्यय का विवरण

ब्यौरे	2015-16			2014-15		
	प्रभारित	दत्तमत	कुल जोड़	प्रभारित	दत्तमत	कुल जोड़
	(₹ करोड़ में)					
व्यय शीर्ष (राजस्व लेखा)	33,86.41	3,31,66.42	3,65,52.83	29,89.77	2,88,05.13	3,17,94.90
व्यय शीर्ष (पूँजीगत लेखा)	0.00	81,58.52	81,58.52	0.00	55,42.94	55,42.94
लोक ऋण, कर्ज तथा उधार, अन्तर्राज्यीय परिशोधन और आकस्मिकता निधि को स्थानान्तरण (क)	22,45.93	74,80.00	97,25.93	18,79.88	8,23.78	27,03.66
जोड़	56,32.34	4,88,04.94	5,44,37.28	48,69.65	3,51,71.85	4,00,41.50

(क) आंकड़े निम्न प्रकार से संयोजित किए गए:-

ड- लोक ऋण

राज्य सरकार का आन्तरिक ऋण	20,79.42	0.00	20,79.42	17,21.71	0.00	17,21.71
केन्द्रीय सरकार से कर्ज तथा अग्रिम	1,66.51	0.00	1,66.51	1,58.17	0.00	1,58.71

(1) विस्तृत लेखे खंड II के विवरण संख्या 18 में दिये गए हैं।

11. दत्तमत और प्रभारित व्यय का विवरण-क्रमशः

व्यौरे	2015-16			2014-15		
	प्रभारित	दत्तमत	कुल जोड़	प्रभारित	दत्तमत	कुल जोड़
(₹ करोड़ में)						
च कर्ज और पेशगियां (*)						
सामान्य सेवाओं के लिए कर्ज	0.00	0.00	0.00	0.00	0.00	0.00
सामाजिक सेवाओं के लिए कर्ज	0.00	42.66	42.66	0.00	19.99	19.99
आर्थिक सेवाओं के लिए कर्ज	0.00	73,87.69	73,87.69	0.00	7,86.85	7,86.85
सरकारी सेवकों आदि को कर्ज	0.00	49.64	49.64	0.00	16.94	16.94
विविध उद्देश्यों के लिए कर्ज	0.00	0.00	0.00	0.00	0.00	0.00
छ अन्तर्राज्यीय परिशोधन						
अन्तर्राज्यीय परिशोधन	0.00	0.00	0.00	0.00	50.00	50.00
ज आकस्मिकता निधि को स्थानांतरण						
आकस्मिकता निधि को स्थानांतरण	0.00	0.00	0.00	0.00	0.00	0.00

(*) विस्तृत लेखे खंड II के विवरण संख्या 16 में दिये गए हैं।

11. दत्तमत और प्रभारित व्यय का विवरण-क्रमांत

(i) वर्ष 2014-15 और 2015-16 के दौरान कुल व्यय के सापेक्ष प्रभारित व्यय और दत्तमत व्यय की प्रतिशतता निम्नवत थी।

वर्ष	कुल व्यय का प्रतिशत	
	प्रभारित	दत्तमत
2014-15	12.16	87.84
2015-16	10.35	89.65

12. राजस्व लेखे से भिन्न व्यय के लिए निधियों के स्रोतों एवं उपयोग का विवरण

	1 अप्रैल 2015 को	वर्ष 2015-16 के दौरान (₹ करोड़ में)	31 मार्च 2016 को
पूँजी तथा अन्य व्यय			
पूँजीगत व्यय (उप-खण्ड-वार)-			
(i) सामान्य सेवाएं -			
अन्य राजकोषीय सेवाएं	15.43	32.34	47.77
पुलिस	8,31.79	2,09.63	10,41.42
लोक निर्माण कार्य	6,56.69	3,28.21	9,84.90
अन्य प्रशासनिक सेवाएं	81.81	1.18	82.99
(ii) सामाजिक सेवाएं-			
शिक्षा, खेलकूद, कला तथा संस्कृति	15,48.20	1,03.39	16,51.59
स्वास्थ्य तथा परिवार कल्याण	15,05.36	3,39.87	18,45.23
सूचना तथा प्रचार	0.45	0.55	1.00
जल पूर्ति, सफाई, आवास तथा शहरी विकास	43,28.35	2,47.02	45,75.37
अनुसूचित जातियों, अनुसूचित जनजातियों तथा अन्य पिछड़े वर्गों का कल्याण	13,04.97	2,34.38	15,39.35
सामाजिक सुरक्षा तथा कल्याण	3,73.02	88.80	4,61.82
अन्य सामाजिक सेवाएं	43.47	9.40	52.87
(iii) आर्थिक सेवाएं-			
कृषि तथा संबद्ध कार्यकलाप	2,53.29	1,14.65	3,67.94
ग्राम विकास	92,42.89	17,51.54	1,09,94.43
सिंचाई तथा बाढ़ नियंत्रण	48,33.74 ^(*)	11,56.94	59,90.68
ऊर्जा	2,03.23	0.00	2,03.23
उद्योग तथा खनिज	15.38	1.00	16.38
परिवहन	1,05,13.09	34,76.19	1,39,89.28
सामान्य आर्थिक सेवाएं	2,63.63	63.42	3,27.05
जोड़ - पूँजीगत व्यय	3,60,14.79	81,58.51	4,41,73.30

(*) इसमें स्वर्णरेखा परियोजना के लिए उड़ीसा सरकार द्वारा ₹ 3,24.60 करोड़ की प्रतिपूर्ति सम्मिलित है, जिसे “घटाएं-पूँजीगत लेखों में प्राप्तियां तथा वसुलियां” के रूप में 2014-15 के दौरान दर्शाया गया है।

12. राजस्व लेखे से भिन्न व्यय के लिए निधियों के स्रोतों एवं उपयोग का विवरण-क्रमशः

	1 अप्रैल 2015 को	वर्ष 2015-16 के दौरान (₹ करोड़ में)	31 मार्च 2016 को
कर्ज तथा उधार -			
विभिन्न सेवाओं के लिये कर्ज तथा उधार :-			
जल पूर्ति, सफाई, आवास तथा शहरी विकास	5,85.42	42.66	6,28.08
सामाजिक कल्याण तथा पोषण	(-)0.40	(-)0.08	(-)0.48 ^(@)
कृषि तथा संबद्ध कार्यक्रमलाप	52.48	8.77	61.95
ग्राम विकास	17.28	2.87	20.15
ऊर्जा	80,79.60	73,75.42	1,54,55.02
उद्योग तथा खनिज	27.65	0.00	27.65
सरकारी कर्मचारियों को कर्ज	(-)24.87	19.30	(-)5.57 ^(@)
जोड़ - कर्ज तथा उधार	87,37.16	74,48.94	1,61,86.10
कुल - पूंजी तथा अन्य व्यय	4,47,51.95	1,56,07.45	6,03,59.40
अन्तर्राज्यीय परिशोधन	0.00	0.00	0.00
निवल - पूंजी तथा अन्य व्यय	4,47,51.95	1,56,07.45	6,03,59.40^(₹)
निधियों के प्रमुख स्रोत -			
ऋण -			
राज्य सरकार का आंतरिक ऋण	3,27,55.36	1,10,00.21	4,37,55.57
केन्द्रीय सरकार से कर्ज तथा अग्रिम	20,86.98	(-)1.50	20,85.48
लघु बचत, भविष्य निधि आदि	13,56.02	(-)1,58.85	11,97.17
जोड़ - ऋण	3,61,98.36	1,08,39.86	4,70,38.22

(@) उत्तरवर्ती राज्यों, बिहार एवं झारखंड के बीच संयुक्त बिहार के शेषों का बँटवारा नहीं होने के कारण ऋणात्मक शेष है (अगस्त 2016)।

12. राजस्व लेखे से भिन्न व्यय के लिए निधियों के स्रोतों एवं उपयोग का विवरण-क्रमशः

	1 अप्रैल 2015 को	वर्ष 2015-16 के दौरान (₹ करोड़ में)	31 मार्च 2016 को
अन्य दायित्व-			
आकस्मिकता निधि को स्थानांतरण	5,00.00 ^(@)	0.00	5,00.00
आरक्षित निधि	8,66.79	9.67	8,76.46
जमा तथा अग्रिम	65,00.13	21,11.16	86,11.29
उच्चत तथा विविध (सरकारी लेखे एवं रोकड़ शेष निवेश लेखे में बंद राशि को छोड़कर)	99.22	16.82	1,16.04
प्रेषण	(-)23.40 ^(\$)	0.73	(-)22.67
जोड़ अन्य दायित्व	79,42.74	21,38.38	1,00,81.12
जोड़ ऋण और अन्य प्राप्तियाँ	4,41,41.10	1,29,78.24	5,71,19.34
घटाएँ - रोकड़ शेष	(-)2,24.13	20.20	(-)2,03.93 ^(#)
घटाएँ - निवेश	6,66.13	14,36.11	21,02.24
निधियों का निवल प्रावधान	4,33,49.10	1,15,21.93	5,52,21.03 ^(@)
वर्ष के दौरान राजस्व अधिशेष (+) / घाटा (-)		40,85.52	
2015 - 16 के लिए निधियों का निवल प्रावधान		1,56,07.45	

(@) झारखण्ड आकस्मिकता निधि (संशोधित) अधिनियम 2015 (झारखण्ड अधिनियम संख्या 05/2015) के द्वारा झारखण्ड सरकार ने वर्ष 2015-16 से आगे (दिनांक 1/4/2015 से प्रभावी) आकस्मिकता निधि की स्थाई काया को ₹ 150.00 करोड़ से बढ़ाकर ₹ 500.00 करोड़ कर दी है।

(\$) स्वर्णरेखा परियोजना उड़ीसा शेरर का समायोजन तथा निर्माण कार्य एवं वन प्रेषण के बीच गलत वर्गीकरण के फलस्वरुप ₹ 4,69.91 करोड़ के नामे शेष को ड्राप किया गया।

(#) कृपया खण्ड II में विवरण संख्या 21 का पाद टिप्पणी देखें।

12. राजस्व लेखे से भिन्न व्यय के लिए निधियों के स्रोतों एवं उपयोग का विवरण-क्रमांत

(ट) और (ठ) - 31.3.2016 को निवल पूंजी एवं अन्य व्यय (ट) और निधियों का निवल प्रावधान (ठ) के बीच ₹ 51,38.37 करोड़ का अन्तर था, जिसकी व्याख्या नीचे दी गई है :-

	(₹ करोड़ में)
(1) 31.03.2015 को संचित राजस्व अधिशेष (+) / घाटा (-)	83,72.18
(2) राजस्व घाटा (2015-16)	40,85.52
(3) आकस्मिकता निधि को विनियोजन	(-)5,00.00
(4) संयुक्त बिहार से पृथक हुए लोक ऋण	(-)59,61.94
(5) संयुक्त बिहार से पृथक हुए रोकड़ शेष	(-)28.72
(6) संयुक्त बिहार से पृथक हुए अंतर्राज्यीय परिशोधन शेष (2008-09)	(-)1,45.87
(7) संयुक्त बिहार से पृथक हुए अंतर्राज्यीय परिशोधन शेष (2010-11)	1.40
(8) संयुक्त बिहार से पृथक हुए अंतर्राज्यीय परिशोधन शेष (2011-12)	(-)75.41
(9) 13वें वित्त आयोग की अनुशंसा के आलोक में के०प्रा०व्यो० तथा के०व्यो०व्यो० के कर्ज को अपलेखित किया गया।	20.61
(10) 2012-13 के दौरान बिहार की पेंशन देयता के भुगतान से संबंधित अंतर्राज्यीय परिशोधन	(-)1,00.00
(11) 2013-14 के दौरान बिहार की पेंशन देयता के भुगतान से संबंधित अंतर्राज्यीय परिशोधन	(-)50.00
(12) बकाया कोषागार उचंत के शेषों को समाप्त कर दिया गया	(-)9.49
(13) स्वर्णरेखा परियोजना पर उड़ीसा शेयर का समायोजन तथा लोक निर्माण कार्य एवं वन प्रेषण के बीच गलत वर्गीकरण के फलस्वरूप शीर्ष 8782-102-लोक निर्माण कार्य प्रेषण के अन्तर्गत बकाया शेषों को ड्राप किया गया।	(-)4,69.91

जोड़

51,38.37

**13. समेकित निधि, आकस्मिकता निधि और लोक लेखा
के अन्तर्गत शेषों का सारांश**

अ. 31 मार्च 2016 को शेष की स्थिति का सारांश निम्नानुसार है:-

नामे शेष 1	सामान्य लेखे का खंड 2	लेखे का नाम 3	जमा शेष 4
(₹ करोड़ में)			(₹ करोड़ में)
3,90,34.94 ⁽¹⁾	क से घ, छ, ज और ठ का भाग	समेकित निधि सरकारी लेखा ^[1]	
	ड	लोक - ऋण	4,58,41.06
1,61,86.10	च	कर्ज तथा उधार	
		आकस्मिकता निधि	5,00.00
	झ	लघु बचत, भविष्य निधि आदि	
		(ख) राज्य भविष्य निधियां	20,16.73
		(ग) अन्य लेखे	(-)8,19.56
	ञ	आरक्षित निधि	
		(क) आरक्षित निधि, ब्याज वाली जमा	8,76.46
		(ख) आरक्षित निधि बिना ब्याज वाली जमा	0.00
		सकल शेष	
		निवेश	

⁽¹⁾ वर्ष 2015-16 के दौरान आकस्मिकता निधि की संचय में वृद्धि की गई राशि ₹ 3,50.00 करोड़ को सरकारी लेखा में शामिल कर लिया गया है।

^[1] “सरकारी लेखा” के अन्तर्गत यह आंकड़ा कैसे निकाला गया इसे समझने के लिए एक पृष्ठ के बाद कृपया “ब” देखें।

**13. समेकित निधि, आकस्मिकता निधि और लोक लेखा
के अन्तर्गत शेषों का सारांश**

नामे शेष 1	सामान्य लेखे का खंड 2	लेखे का नाम 3	जमा शेष 4
(₹ करोड़ में)			(₹ करोड़ में)
4.50	ट	जमा तथा अग्रिम- (क)- ब्याज वाली जमा (ख) बिना ब्याज वाली जमा (ग) अग्रिम	14.13 86,01.67
21,02.24	ठ	उचंत तथा विविध निवेश अन्य मदें (निवल)	1,16.03
(-)2,03.93	ड ढ	प्रेषण रोकड़ शेष (अन्त) ⁽²⁾	(-)22.67
5,71,23.85		जोड़	5,71,23.85

(2) रोकड़ शेष में सम्मिलित "रिजर्व बैंक के पास जमा" के संबंध में खाते में दिखाए गए आंकड़े और भारतीय रिजर्व बैंक से प्राप्त आंकड़े में अंतर है। यह भिन्नता समाधान के अन्तर्गत है। विस्तृत विवरण के लिये खण्ड II के विवरण संख्या 21 का ढ-रोकड़ शेष के अन्तर्गत पाद टिप्पणी (*) का अवलोकन करें।

**13. समेकित निधि, आकस्मिकता निधि और लोक लेखा
के अन्तर्गत शेषों का सारांश - क्रमांत**

ब. सरकारी लेखा- सरकारी लेखाओं में अनुसरित बही-खाता रखने की प्रणाली के अनुसार राजस्व और पूंजीगत शीर्षों के अंतर्गत पुस्तांकित राशियां तथा सरकार के अन्य लेन-देन, जिनके शेष लेखे में वर्षानुवर्ष आगे नहीं लाये जाते एक ही शीर्ष में संवरित किए जाते हैं जिसे सरकारी लेखा कहा जाता है। इस शीर्ष का शेष ऐसे ही सभी लेन-देनों के संचयी परिणाम का घटक होता है। इस शेष के साथ लोक - ऋण, कर्जे और पेशगियां, उचंत और विविध (विविध सरकारी लेखा को छोड़कर), प्रेषण और आकस्मिकता निधि के शेषों को जोड़कर वर्ष के अंत में शेष निकाला और सिद्ध किया जा सके।

सारांश के अन्य शीर्षों में सरकारी पुस्तकों के उन सभी लेखा शीर्षों के शेष शामिल किये गये हैं, जिनमें सरकार पर प्राप्त किये गये धन को वापस करने का दायित्व होता है या जहां सरकार भुगतान की गई रकम वसूल करने का दावा रखती है और इसके साथ ही ऐसे लेखाओं के शीर्ष भी शामिल हैं, जो प्रेषण से संबंधित लेन-देन के समायोजन के लिए पुस्तकों में खोले जाते हैं।

यह समझ लेना आवश्यक है कि इन शेषों को झारखंड सरकार की वित्तीय स्थिति का पूरा अभिलेख नहीं माना जा सकता है, क्योंकि इनके अंतर्गत भूमि, इमारतें, संचार व्यवस्था आदि जैसी राज्य की भौतिक परिसम्पत्तियों को शामिल नहीं किया जाता है और न इनमें ऐसी संचित देय राशियों का बकाया या देयताओं को शामिल किया जाता है, जिन्हें सरकार द्वारा अनुसरण किए जानेवाले रोकड़ पद्धति के लेखे के अंतर्गत हिसाब में नहीं लिया जाता है।

वर्ष के अंत में सरकारी लेखा में निवल नामे रकम इस प्रकार निकाली गई है:-

नामे	ब्योरे	जमा
(₹ करोड़ में)		(₹ करोड़ में)
3,46,11.95	क- 01 अप्रैल 2015 को सरकारी लेखे में डेबिट की राशि	
	ख- प्राप्त शीर्ष (राजस्व लेखा)	4,06,38.35
3,65,52.83	ग- व्यय शीर्ष (राजस्व लेखा)	
81,58.51	घ- व्यय शीर्ष (पूंजीगत लेखा)	
0.00	च- अन्तर्राज्यीय समाशोधन	
3,50.00	ज- आकस्मिकता निधि में अंतरण	
	छ- 31 मार्च 2016 को सरकारी लेखे में डेबिट की राशि (*)	3,90,34.94
7,96,73.29	जोड़	7,96,73.29

- कई मामलों में “प्राप्तियां, संवितरण तथा आकस्मिकता निधि एवं लोक लेखा का विवरण” (विवरण संख्या 21) में दिखाये गये अंतशेषों और लेखा कार्यालयों/विभागीय कार्यालयों में इस उद्देश्य से रखे जाने वाले अलग रजिस्ट्रों अथवा अभिलेखों के अंतशेषों में असमाधानित अन्तर है। विसंगतियों के यथाशीघ्र निपटारे के लिए कदम उठाये जा रहे हैं।
- शेषों के सत्यापन और उनकी स्वीकृति के लिये अधिकारियों को प्रतिवर्ष सूचित किया जाता है। बहुत से मामलों में ऐसी स्वीकृतियां प्राप्त नहीं हुई हैं।
- कुछ मामले में जहां बड़ी राशियों के शेषों का सत्यापन और उनकी स्वीकृति अप्राप्त रहे, परिशिष्ट VII में दर्शाये गये हैं।
- वैसे मामले में जहां शेषों के सत्यापन के लिए पूरे ब्योरे अभिलेख अपेक्षित हैं, परिशिष्ट VII में दर्शाये गए हैं।

लेखे पर टिप्पणियाँ

1. लेखाकरण नीतियों के अभिप्राय का सारांश:

(i) **विद्यमानता और लेखाकरण अवधि:** ये लेखे झारखण्ड सरकार के 1 अप्रैल 2015 से 31 मार्च 2016 तक के लेन-देनों को प्रस्तुत करता है तथा 26 जिला कोषागारों, 06 उप कोषागारों, 252 लोक निर्माण-कार्य प्रमंडलों (नदी घाटी परियोजनाओं सहित), 113 वन प्रमंडलों द्वारा प्रेषित आरंभिक लेखे और भारतीय रिजर्व बैंक के एड्भाइसों के आधार पर तैयार किए गए हैं। मासिक लेखे के प्रेषण में विलम्ब नगण्य रहा तथा वर्ष के अंत तक कोई भी लेखा असम्मिलित नहीं रहा।

(ii) **लेखाकरण का आधार :** कुछ खाता समायोजनों (**अनुबंध-क**) को छोड़कर ये लेखे लेखा अवधि के दौरान हुए वास्तविक रोकड़ प्राप्तियों एवं संवितरणों को प्रस्तुत करता है। भौतिक परिसम्पत्तियों और वित्तीय सम्पत्तियों यथा निवेश इत्यादि को ऐतिहासिक मूल्यों पर दर्शाया गया है, जैसे कि अधिग्रहण/खरीदे जाने के वर्ष के मूल्य पर। भौतिक परिसम्पत्तियों का अवमूल्यन या परिशोधन नहीं किया गया है। भौतिक परिसम्पत्तियों के जीवनकाल के अंत में हुई हानियों को भी व्ययित या मान्यता नहीं दी गई है।

लेखा अवधि के दौरान वितरित सेवानिवृति हितलाभों को लेखे में दर्शाया गया है, परंतु सरकार के भविष्य में होने वाले पेंशन दायित्वों, जैसे कि अपने कर्मियों के विगत समय तथा वर्तमान सेवा के लिए सेवानिवृति हितलाभ के भुगतान के दायित्व को लेखे में शामिल नहीं किया गया है।

(iii) **मुद्रा जिसमें लेखे रखे जाते हैं :** झारखण्ड सरकार के लेखे भारतीय रूपया (₹) में संधारित किया जाता है।

(iv) **लेखे का फार्म :** संविधान के अनुच्छेद 150 के अंतर्गत, संघ तथा राज्यों के लेखे को वैसे फार्म में रखा जाता है, जिसे राष्ट्रपति एवं भारत के नियंत्रक-महालेखापरीक्षक के सलाह पर निर्धारित किया जाता है। अनुच्छेद 150 में शब्द 'फार्म' का व्यापक अर्थ, लेखे को रखे जाने वाले विस्तृत फार्म का निर्धारण ही नहीं, बल्कि लेन-देनों के वर्गीकरण के तहत उचित शीर्षों के चुनाव के आधार के लिए भी व्यवहृत होता है।

(v) **राजस्व तथा पूंजी के बीच वर्गीकरण :**

(क) राजस्व व्यय, आवर्ती प्रकृति तथा राजस्व प्राप्ति के द्वारा किए जाने वाले व्यय को माना जाता है। पूंजीगत व्यय निर्धारण वैसे व्यय से किया जाता है, जो कि एक द्रव्य के बढ़ते हुए ठोस परिसम्पत्तियों तथा स्थायी प्रकृति का होता है अथवा अनुक्रमित स्थायी दायित्व का होता है। फिर भी, वर्ष के दौरान सरकार द्वारा त्रुटिपूर्ण ढंग से ₹ 7.80 करोड़ की राशि उपलब्ध एवं 'मुख्य कार्य' के रूप में राजस्व अनुभाग के अंतर्गत व्ययित किया गया, जैसा कि **अनुबंध-ख** में दर्शाया गया है।

(ख) भारतीय सरकारी लेखाकरण मानक (भा०स०ले०मा०)-2 के अनुसार सहायक अनुदान के रूप में हुए व्यय को राजस्व व्यय के रूप में वर्गीकृत किया जाना है। राज्य सरकार द्वारा किए गए बजट प्रावधान में ₹ 8.15 करोड़ के राज्य द्वारा दिये गये सहायक अनुदान की राशि को झारखंड राज्य जल सोसायटी के लिए पूंजीगत मुख्य शीर्ष 4702-लघु सिंचाई पर पूंजीगत परिव्यय के अंतर्गत वर्गीकृत किया गया। मामले को राज्य सरकार के ध्यान में लाया गया था, परंतु सुधार नहीं किया गया।

2. लेखे की गुणवत्ता

(i) **लघु शीर्ष "800" - 'अन्य प्राप्तियाँ' तथा 'अन्य व्यय' के अंतर्गत दर्ज आँकड़े**

15 राजस्व, पूंजी तथा ऋण एवं अग्रिम के अंतर्गत ₹ 1,155.07 करोड़ की राशि को लघु शीर्ष "800-अन्य व्यय"

के अन्तर्गत दर्ज किया गया था। वैसे उदाहरण जिनमें उल्लेखित अनुपात (10 प्रतिशत या अधिक) जो लघु शीर्ष "800-अन्य व्यय" के अन्तर्गत वर्गीकृत किया गया है, को अनुबन्ध 'ग' में सूचीबद्ध किया गया है। इसी तरह, प्राप्ति पक्ष में 47 राजस्व लेखा मुख्य शीर्षों के अन्तर्गत ₹ 1,425.54 करोड़ संबंधित मुख्य शीर्षों के लघु शीर्ष "800-अन्य प्राप्ति" के अन्तर्गत वर्गीकृत किया गया था। लघुशीर्ष 800 के नियमित संचालन को प्रोत्साहित नहीं किया जाना चाहिए, क्योंकि इससे लेखे की अपारदर्शिता को बढ़ावा मिलता है। वैसे उदाहरण जिनमें प्राप्तियों का उल्लेखित अनुपात (10 प्रतिशत या अधिक) जो लघु शीर्ष "800-अन्य प्राप्ति" के अन्तर्गत वर्गीकृत किया गया है, को अनुबन्ध 'घ' में सूचीबद्ध किया गया है।

(ii) असमायोजित संक्षिप्त आकस्मिक (ए०सी०) विपत्र

निकासी एवं व्ययन पदाधिकारी, संक्षिप्त आकस्मिक विपत्र के माध्यम से अदृश्य व्यय हेतु सेवा शीर्ष से राशि की निकासी के लिए प्राधिकृत है एवं ऐसे समग्र मामले में विस्तृत आकस्मिक विपत्र, व्यय के सब व्हाउचरों सहित आकस्मिक विपत्र की निकासी के एक माह के भीतर महालेखाकार (लेखा एवं हक०) कार्यालय में प्रस्तुत किए जाने की आवश्यकता है। अभी तक वर्ष 2000-01 से 2015-16 (31 मार्च 2016 की स्थिति) तक ₹ 5,471 करोड़ के कुल 10,983 ए०सी० विपत्र लम्बित है। विलम्बित विस्तृत आकस्मिक विपत्रों का प्रेषण, आकस्मिक विपत्रों के द्वारा किए गए व्यय को अनियमित बनाता है। विस्तृत विवरण नीचे दिए गए हैं :-

1 : संक्षिप्त आकस्मिक विपत्रों (ए०सी०) की सारणी

वर्ष	लम्बित विस्तृत आकस्मिक विपत्रों (डी०सी०) की संख्या	राशि (₹ करोड़ में)
2013-14 तक	10,211	3,900
2014-15	16	405
2015-16	756	1,166
योग	10,983	5,471

वर्ष 2015-16 में आकस्मिक विपत्रों द्वारा निकासी की गई ₹ 1,225 करोड़ में से केवल मार्च 2016 में ₹ 639 करोड़ (52.16 प्रतिशत) की निकासी की गई, जिसमें से वित्तीय वर्ष के अंतिम दिन ₹ 370 करोड़ (30.20 प्रतिशत) की निकासी आकस्मिक विपत्रों द्वारा की गई। मार्च माह में आकस्मिक विपत्रों के विरुद्ध किये गये महत्वपूर्ण व्यय दर्शाता है कि यह निकासी केवल बजट प्रावधान को खर्च करने के लिए ही की गई तथा यह बजट पर नियंत्रण की न्यूनता को भी उद्घाटित करता है। इस मामले को बार-बार राज्य सरकार के ध्यान में लाया गया, तथापि स्थिति में कोई सुधार परिलक्षित नहीं हुआ।

(iii) राज्य सरकार द्वारा स्वीकृत सहायक अनुदानों के विरुद्ध बकाया उपयोगिता प्रमाण-पत्र

झारखण्ड कोषागार संहिता के नियम 429 के तहत राज्य सरकार के स्वीकृत्यादेशों के विरुद्ध महालेखाकार (लेखा एवं हक०) के द्वारा निर्गत प्राधिकारों के आधार पर सहायक अनुदानों का संवितरण किया जाता है। यद्यपि महालेखाकार (लेखा एवं हक०) के द्वारा सहायक अनुदान के व्यय के लिए प्राधिकार पत्र की बाध्यता को झारखण्ड सरकार के द्वारा निर्गत अधिसूचना सं० Fin 20/Misc.-1008/2015-759/VI दिनांक 20.03.2015 के द्वारा समाप्त

कर दिया गया है, तथापि राशि संचितरण के एक वर्ष के भीतर महालेखाकार (लेखा एवं हक०) कार्यालय को उपयोगिता प्रमाणपत्र प्रस्तुत किया जाना है। निर्धारित अवधि के उपरांत बकाया उपयोगिता प्रमाण पत्र के लिए, निहित उद्देश्यों के लिए अनुदान कि उपयोगिता पर आश्वासन उपलब्ध नहीं करा सकता है। बकाया उपयोगिता प्रमाण-पत्रों की स्थिति नीचे अंकित है:-

2 : बकाया उपयोगिता प्रमाणपत्र की सारणी

वर्ष (*)	प्रतीक्षित उपयोगिता प्रमाण-पत्रों की संख्या	राशि (₹ करोड़ में)
2013-14 तक	4,104	2,968.19
2014-15	1,602	2,039.95
2015-16	2,676	17,317.54
योग	8,382	22,325.68

(*) उपर वर्णित वर्ष 'बकाया वर्ष' से संबंधित है अर्थात् वास्तविक निकासी के 12 माह के पश्चात्।

इस मामले को बार-बार राज्य सरकार के ध्यान में लाया गया है।

(iv) प्राप्तियों एवं व्ययों का मिलान

झारखंड वित्तीय नियमावली के नियम 475 (viii) के अंतर्गत, सभी नियंत्रि पदाधिकारियों से यह अपेक्षा की जाती है कि वे महालेखाकार (लेखा एवं हक०) द्वारा लेखांकित आंकड़ों के साथ सरकार की प्राप्ति एवं व्यय का मिलान करें।

₹ 26,523.63 करोड़ का व्यय, जो कि (कुल समेकित निधि व्यय का 48.72 प्रतिशत है) तथा ₹ 36,623.69 करोड़ की प्राप्ति, जो कि (कुल समेकित निधि प्राप्तियों का 67.93 प्रतिशत) है, क्रमशः नियंत्रि पदाधिकारियों द्वारा व्यय के लिये 56 प्रतिशत (180 नियंत्रण पदाधिकारी में 101) तथा प्राप्तियों के लिये 29 प्रतिशत (100 नियंत्रण पदाधिकारी में 29) के द्वारा ही मिलान किया गया। जो वार्षिक लेखे में प्राप्तियों तथा व्यय के आँकड़ों की शुद्धता तथा आश्वासन को सीमित करता है।

(v) रोकड़ शेष

महालेखाकार (लेखा एवं हक०) द्वारा संकलित एवं 31 मार्च 2016 को भारतीय रिजर्व बैंक द्वारा सूचित रोकड़ शेष ₹ 10.94 करोड़ (जमा) के अन्तर में से ₹ 9.33 करोड़ की राशि, जो वर्ष 2015-16 से संबंधित है, भारतीय रिजर्व बैंक, पटना को मिलान हेतु भेज दिया गया है जबकि अक्टूबर 1987 के पूर्व के ₹ 1.61 करोड़ का समाशोधन/अपलेखन के लिए राज्य सरकार तथा भारतीय रिजर्व बैंक के बीच चर्चा जारी है।

(vi) केन्द्र द्वारा प्रायोजित योजनाओं (राज्यांश) एवं राज्य योजनाओं का कार्यान्वयन :

राज्य सरकार द्वारा राज्य/जिला स्तरीय स्वशासी निकायों एवं प्राधिकरणों, समितियों, गैर-सरकारी संगठनों इत्यादि को केन्द्र द्वारा प्रायोजित योजनाओं (राज्यांश) एवं राज्य योजनाओं के कार्यान्वयन हेतु निधि उपलब्ध करायी जाती है। चूंकि सामान्यतः क्रियान्वयन करने वाले अभिकरणों द्वारा उसी वित्तीय वर्ष में पूर्णतः व्यय नहीं की जाती है, जिसके फलस्वरूप वर्ष के अन्त में क्रियान्वयन करने वाले अभिकरणों के बैंक खातों में अव्ययित शेष पड़े रह जाते हैं। क्रियान्वयन करने वाले अभिकरणों के बैंक खाते में अव्ययित कुल शेषों, जिसे सरकारी लेखे के बाहर रखा जाता है, को आसानी से पता नहीं लगाया जा सकता है। अतः लेखे में प्रतिबिम्बित सरकार के व्यय को उस सीमा तक अंतिम नहीं माना जा सकता है।

3. अन्य मद

(i) सेवानिवृति हितलाभों पर दायित्व

वर्ष के दौरान राज्य सरकार का 30.11.2004 को या उससे पहले के बहाल कर्मियों को पेंशन तथा अन्य सेवानिवृति हितलाभ में शीर्ष 2071-117 के अन्तर्गत कर्मचारियों के अंशदान ₹ 214.57 करोड़ को छोड़कर ₹ 3,775.44 करोड़ व्यय हुआ (कुल राजस्व व्यय का 10.33 प्रतिशत)। राज्य सरकार द्वारा 01.12.2004 से प्रभावित भर्तियों को नई पेंशन योजना के अनुसार मान्यता दी गई, जिसे अंशदायी पेंशन योजना के रूप में परिभाषित किया गया। नई योजना के अनुसार, कर्मी अपने मासिक वेतन तथा महंगाई भत्ते का 10 प्रतिशत अंशदान करेंगे, जिसमें राज्य सरकार का समान योगदान होगा तथा सम्पूर्ण राशि को नेशनल सिविलियन डिपोजिटरी लिमिटेड (एन०एस०डी०एल०)/ ट्रस्टी बैंक के माध्यम से पदधारी निधि प्रबंधक को स्थानांतरित किया जाएगा। कर्मियों को दिये जाने वाले वास्तविक राशि तथा राज्य सरकार द्वारा इसकी समराशि का निर्धारण नहीं किया गया है। जबकि राज्य सरकार ने वर्ष के लिए कर्मियों का अंशदान (₹ 214.30 करोड़) को लोक लेखा एवं उसके बाद एन०एस०डी० एल०/ट्रस्टी बैंक में स्थानांतरित करने के लिए सही लेखाकरण पद्धति अपनाया, वहीं नियोक्ता अंशदान (₹ 214.57 करोड़) को लोक लेखे में स्थानांतरित न कर सीधे एन०एस०डी०एल०/ट्रस्टी बैंक को स्थानांतरित कर दिया गया। चूँकि राजस्व प्राप्तियों एवं राजस्व व्यय के अन्तर्गत लेन-देनों के विवरणों को लोक लेखा में शेषों से भिन्न प्रत्येक वर्ष सरकारी लेखों को बन्द किये जाते हैं। इसमें जो प्रक्रिया अपनायी गई उससे पूर्व वर्षों में किये गये सरकारी अंशदान के विवरणों का मूल्यांकन करना कठिन है।

31 मार्च 2016 को इस निधि में ₹ 14.13 करोड़ बकाया शेष के रूप में है जिन्हें एन०एस०डी०एल०/ट्रस्टी बैंक को स्थानांतरित करना लंबित है। नई पेंशन योजना से संबंधित शेषों को लोक लेखा के मुख्यशीर्ष 8342-अन्य जमा, 117-सरकारी कर्मचारियों के लिए परिभाषित अंशदायी पेंशन योजना, जो कि 'ब्याज सहित जमा' श्रेणी के अन्तर्गत आते हैं, के अधीन पुस्तिकित किए जाते हैं। दिशा-निर्देशों के अनुसार सरकार द्वारा उन शेषों पर ब्याज का भुगतान अपेक्षित है जो कि नहीं किया गया। फलतः इस योजना के अन्तर्गत उपाजित ब्याज सहित असंग्रहित, असंगत एवं अस्थानांतरित राशियाँ बकाया दायित्वों को इंगित करती है।

(ii) पेंशन दायित्वों एवं अन्य सेवानिवृति हितलाभों का बंटवारा

बिहार पुनर्गठन अधिनियम, 2000 के आठवें अनुसूची की धारा 53 के शर्तों के अनुसार 15 नवम्बर 2000 (बिहार एवं झारखण्ड राज्य के बंटवारे की तिथि) से 31 मार्च 2001 तक एवं प्रत्येक उत्तरवर्ती वित्तीय वर्ष में उत्तरवर्ती राज्यों बिहार एवं झारखण्ड के कर्मचारियों के पेंशन दायित्वों का बंटवारा कर्मचारियों की संख्या के अनुपात में उत्तरवर्ती राज्यों बिहार एवं झारखण्ड के बीच किया जाना चाहिए। ₹ 2,584.09 करोड़ की राशि, को 31 मार्च 2011 तक भुगतान किया जाना था, में से मात्र ₹ 723.17 करोड़ की राशि की प्रतिपूर्ति बिहार राज्य को झारखण्ड सरकार द्वारा की गई। बिहार सरकार द्वारा वर्ष 2011-12 एवं 2012-13 के लिए ₹ 771.37 करोड़ का दावा किया गया। झारखण्ड सरकार द्वारा जिसकी प्रतिपूर्ति किया जाना अभी भी बाकी है। वर्ष 2013-14, 2014-15 तथा 2015-16 के लिए बिहार सरकार के द्वारा किए गए दावों का आकलन किया जाना बाकी है।

(iii) राज्यों के पुनर्गठन के फलस्वरूप शेषों का बंटवारा :

बिहार पुनर्गठन अधिनियम, 2000 में यह प्रावधानित है कि उत्तरवर्ती बिहार तथा झारखण्ड राज्यों के शेषों का बंटवारा 15 नवम्बर 2000 (बिहार तथा झारखण्ड राज्यों के विभाजन की तिथि) से किस प्रकार किया जाये। पूंजी अनुभाग (मुख्य शीर्ष '4059' से '5475'), कर्ज एवं अग्रिम (मुख्य शीर्ष '6202' से '7615') के अन्तर्गत 14 नवम्बर 2000 तक का प्रगामी व्यय तथा रिजर्व बैंक के साथ जमा के अतिरिक्त भाग - III लोक लेखा के अन्तर्गत शेषों को 15 नवम्बर 2000 से 31 मार्च 2001 तक की अवधि का बिहार सरकार के वित्त लेखे में आरम्भिक शेषों के रूप में स्थानान्तरित किया गया था। 15 नवम्बर 2000 से 31 मार्च 2001 तक की अवधि का झारखण्ड सरकार

के वित्त लेखे में इन शीर्षों के लिये आरम्भिक शेषों को शून्य के रूप में लिया गया था।

पेंशन दायित्वों के बंटवारे के साथ-साथ कुछ परिषदों, निगमों, स्थानीय निकायों आदि के स्वामित्व के लिये झारखण्ड सरकार ने वैधिक आश्रय लिया है।

वित्त लेखे में समायोजन के लिये लेखाकरण से पूर्व बंटवारा हेतु विस्तृत परिशिष्टों को संबंधित राज्य सरकारों के पास सहमति हेतु भेजा जा चुका है। तथा इन शेषों की समाविष्टी, सहमति मिलने के पश्चात् ही किया जायेगा।

सार में, लोक ऋण एवं भारतीय रिजर्व बैंक द्वारा अनुरक्षित रोकड़ शेष के अन्तर्गत शेषों का बंटवारा किया जा चुका है, जबकि पूंजी अनुभाग (₹ 11,935.23 करोड़), कर्ज एवं अग्रिम (₹ 6,583.36 करोड़) एवं लोक लेखा (₹ 7,443.90 करोड़) के अन्तर्गत शेषों का बंटवारा नहीं किया गया है। विस्तृत विवरण वित्त लेखे 2015-16 के परिशिष्ट-XIII में दिया गया है।

(iv) राज्य सरकार द्वारा दी गई गारंटियाँ

वित्त लेखे के विवरण सं० 9, वर्ष के दौरान, सांविधिक निगमों, सरकारी कम्पनियों, स्थानीय निकायों तथा अन्य संस्थानों द्वारा उगाहे गए ऋणों के पुनर्भुगतान के लिए, राज्य सरकार द्वारा दी गई गारंटियों तथा वर्ष के अंत में दी गई गारंटी के बकाया राशि को दर्शाता है। वर्ष 2015-16 तक सरकार द्वारा कोई गारंटी नीति एवं गारंटी विमोचन निधि का आकलन/गठन नहीं किया गया है। 2015-16 के दौरान राज्य सरकार द्वारा कोई गारंटी नहीं दी गई है। केवल वर्ष 2015-16 के अंत तक ₹157.15 करोड़ की गारंटी की राशि बकाया है, जो पूर्व के वर्षों में उर्जा क्षेत्र-दामोदर घाटी निगम को दी गई थी। अवधि तथा शर्तों, जिसके आधार पर गारंटी दी गई थी, की सूचना राज्य सरकार के द्वारा नहीं दी गई है।

(v) कर्ज तथा अग्रिम

कर्ज तथा अग्रिम हेतु भारतीय सरकारी लेखाकरण मानक (भा०स०ले०मा०) 3 के अधीन जैसा कि अपेक्षित है वित्त लेखे 2015-16 के विवरण सं०18 में उपलब्ध सूचना अपूर्ण है, क्योंकि राज्य सरकार द्वारा इसे सम्पुष्ट नहीं किया गया है। कर्ज तथा अग्रिम से संबंधित अतिदेय मूलधन तथा ब्याज का विस्तृत जानकारी जिसका लेखा राज्य सरकार द्वारा संधारित किया जाता है, प्रतीक्षित है क्योंकि 31 मार्च 2016 तक के शेषों पर राज्य सरकार से सम्पुष्टि अप्राप्त है। वैसे ऋणों, जिसका विस्तृत लेखा महालेखाकार (लेखा एवं हक०) द्वारा संधारित किया जाता है उन मामलों में भी राज्य सरकार से व्यक्तिगत कर्जधारकों के शेषों की सम्पुष्टि प्रतीक्षित है। इसे वित्त लेखे 2015-16 के परिशिष्ट-VII-1- शेषों की स्वीकार्यता में दर्शाया गया है।

(vi) निवेश

वित्त लेखे के विवरण सं० 8, सांविधिक निगमों में हिस्सा-पूँजी, ग्रामीण बैंको, सरकारी कम्पनियों, कम्पनियों के संयुक्त स्टॉक तथा सहकारिता संस्थानों एवं स्थानीय निकायों में वर्ष के दौरान तथा अंत में किए गए निवेश के तुलनात्मक सारांश को दर्शाता है। विस्तृत निकाय-वार निवेश, वित्त लेखे के विवरण सं० 19 में दिया गया है। ₹ 261.71 करोड़ के कुल निवेश, में से ₹ 89.72 करोड़ (34.28 प्रतिशत) का निवेश राजस्व लेखे से किया गया है।

(vii) गुप्त सेवा निधि के लिए “पर्याप्त वास्तविक प्रशासनिक लेखापरीक्षा” के बकाया प्रमाण-पत्र

झारखंड वित्तीय नियमावली के परिशिष्ट 5 का अनुबंध 4 के अनुसार, गुप्त सेवा निधि से हुए व्यय का, सरकार के द्वारा नियुक्त नियंत्री पदाधिकारी के द्वारा, एक पर्याप्त वास्तविक प्रशासनिक लेखापरीक्षा का संचालन किया जाना है तथा इस संबंध में एक प्रमाण-पत्र महालेखाकार (ले० एवं हक०) को निर्धारित प्रपत्र में व्यय से संबंधित वर्ष से अगले वर्ष के 31 अगस्त तक प्रेषित किया जाना चाहिए। नियंत्री पदाधिकारियों के विरुद्ध निम्नलिखित प्रत्येक वर्षों से संबंधित प्रमाण-पत्र जिन्हें महालेखाकार (ले० एवं हक०) को प्रेषित नहीं किया गया है :-

3 : गुप्त सेवा निधि का बकाया प्रमाण-पत्र के लिए सारणी

वर्ष	निकासी एवं व्ययन पदाधिकारी	राशि (₹ करोड़ में)	प्रमाण-पत्र उपस्थापन की नियत तिथि
2005-06	आरक्षी महानिदेशक एवं महानिरीक्षक	8.30	31 अगस्त 2006 को या उससे पहले
2007-08	अतिरिक्त आरक्षी महानिदेशक (विशेष शाखा)	4.50	31 अगस्त 2008 को या उससे पहले
2008-09	अतिरिक्त आरक्षी महानिदेशक (विशेष शाखा)	2.50	31 अगस्त 2009 को या उससे पहले
2012-13	अतिरिक्त आरक्षी महानिदेशक (विशेष शाखा)	2.50	31 अगस्त 2013 को या उससे पहले
2013-14	अतिरिक्त आरक्षी महानिदेशक (विशेष शाखा)	2.50	31 अगस्त 2014 को या उससे पहले
2014-15	अतिरिक्त आरक्षी महानिदेशक (विशेष शाखा)	2.50	31 अगस्त 2015 को या उससे पहले

(viii) आरक्षित निधियाँ एवं जमा

(क) ब्याज दायित्वों का विमुक्त नहीं किया जाना

लोक लेखा के क्रमशः खण्ड (ज) एवं (ट) के अन्तर्गत ब्याज वाली आरक्षित निधियाँ तथा ब्याज वाली जमा से संबंधित ब्याज दायित्व वार्षिक दायित्व हैं जिसे राज्य सरकार द्वारा विमुक्त किया जाना अपेक्षित है। 1 अप्रैल 2015 को वैसे आरक्षित निधियाँ एवं जमा में शेषों के वावजूद राज्य सरकार द्वारा कोई बजट प्रावधान नहीं किया गया है, जिसका विस्तृत विवरण निम्न है :-

4 : आरक्षित निधियाँ एवं जमा पर ब्याज दायित्व के लिए सारणी

(₹ करोड़ में)

खण्ड	उप खण्ड	ब्याज दर	2015-16 का आरंभिक शेष	बकाया ब्याज
ज-आरक्षित निधियाँ	(क) ब्याज वाली आरक्षित निधियाँ (रा०आ०मो०नि०)	8.00 प्रतिशत(अर्थोपाय अग्रिम ब्याज दर की औसत)	866.79	69.34
ट-जमा एवं अग्रिम	(क) ब्याज वाली जमा (अंशदान पेंशन योजना)	8.70 प्रतिशत(सामान्य भविष्य निधि के शेषों पर देय ब्याज दर)	15.86	1.38
योग			70.72	

(ख) समेकित निक्षेप निधि : 12वीं वित्त आयोग ने अनुशंसा किया है कि राज्यों द्वारा सभी ऋणों के परिशोधन हेतु निक्षेप निधि का गठन किया जाना चाहिए तथा इन ऋणों की क्षतिपूर्ति के अतिरिक्त इन निधियों का किसी अन्य उद्देश्यों के लिए उपयोग नहीं किया जाना चाहिए। भारतीय रिजर्व बैंक (भा०रि०बैं०) के दिशा-निर्देशों, के अनुसार वर्ष के प्रारंभ में बकाया दायित्वों का 0.50 प्रतिशत न्यूनतम वार्षिक अंशदान निर्धारित है तथा यह निधि के संचालन के लिए भी उत्तरदायी है। राज्य सरकार के पास ₹ 43,569.09 करोड़ की राशि बकाया कर्ज के रूप में है जिसके लिए एक न्यूनतम राशि ₹ 217.85 करोड़ (बकाया दायित्वों का 0.50 प्रतिशत की दर से) वर्ष 2015-16 के दौरान कमी के लिए विनियोजित अथवा ऋण का परिवर्जन किया जाना चाहिए। झारखण्ड सरकार ने फिर भी दायित्वों के परिशोधन के लिए निक्षेप निधि का सृजन नहीं किया।

(ग) गारंटी विमोचन निधि : 12 वें वित्त आयोग के अनुशांसा के अनुसार राज्य सरकार द्वारा एक गारंटी विमोचन निधि का गठन अपेक्षित है, जिसका उपयोग सरकार द्वारा निर्गत किये गये गारंटियों से उत्पन्न देयताओं के भुगतान को पूरा करने के लिये किया जायेगा। निधि का संचालन राज्य सरकार के लेखे से बाहर किया जाता है तथा भारतीय रिजर्व बैंक द्वारा इसका प्रचालन किया जाता है। दिशा-निर्देशों के अन्तर्गत, राज्य सरकार द्वारा वर्ष के आरम्भ में बकाया गारंटी का 0.50 प्रतिशत न्यूनतम वार्षिक अंशदान किया जाना अपेक्षित है। निधि के आगमों को भारत सरकार के प्रतिभूतियों में निवेशित किया जाता है तथा यह राज्य सरकार के अर्थोपाय पेशगियों का हिस्सा नहीं होता है। राज्य सरकार द्वारा गारंटी विमोचन निधि का सृजन नहीं किया गया है। फलतः ₹ 0.79 करोड़ का न्यूनतम अंशदान, जो कि दिनांक 1 अप्रैल 2015 को ₹ 157.15 करोड़ के बकाया गारंटियों का 0.50 प्रतिशत है, राज्य सरकार द्वारा किया जाना अपेक्षित था। यह अंशदान नहीं किया गया था। निधि का गठन एवं उसमें अंशदान नहीं किये जाने के कारण राज्य के सम्पूर्ण दायित्वों पर पड़ने वाले प्रभाव को प्राक्कलित नहीं किया जा सका है।

(घ) राज्य आपदा मोचन निधि : 13 वें वित्त आयोग की अनुशांसा के अनुसार राज्य सरकार ने अपने वर्तमान आपदा राहत निधि को पुनः स्थापित करते हुए वर्ष 2010-11 से “राज्य आपदा मोचन निधि” का प्रचालन प्रारंभ किया। दिशा-निर्देशों के शर्तों के अनुसार, इस निधि में केन्द्र तथा राज्य सरकारों को 75:25 के अनुपात में अंशदान करना है। इसके तहत, भारत सरकार ने दो किशतों यथा मई 2015 एवं दिसम्बर 2015 में ₹ 273.00 करोड़ विमुक्त किया। राज्य सरकार द्वारा वर्ष 2015-16 में ₹ 364.00 करोड़ (₹ 273.00 करोड़ केन्द्रांश तथा ₹ 91.00 करोड़ राज्यांश) की राशि इस निधि को स्थानान्तरित करना अपेक्षित था। राज्य सरकार ने केन्द्रांश तथा राज्यांश दोनों के रूप में केवल ₹ 521.68 करोड़ (वर्ष 2014-15 का ₹ 157.68 करोड़ का द्वितीय किस्त, वर्ष 2015-16 का ₹ 364.00 करोड़ का प्रथम किशत) ही स्थानान्तरित किया।

वर्ष के दौरान प्राकृतिक आपदाओं पर पहले ही किए गए व्यय को ₹ 512.01 करोड़ तक की सीमा के शेष को निधि के विरुद्ध प्रतिपूर्ति की गई (मुख्य शीर्ष 2245-05) एवं राज्य आपदा मोचन निधि में ₹ 876.46 करोड़ शेष रहा। दिशा-निर्देशों के अनुसार निधि में पड़े हुए शेषों को निधि के प्रबंधन के लिए गठित राज्य कार्यकारी समिति (रा०का०स०) द्वारा निवेशित किया जाना अपेक्षित है, जिसे नहीं किया गया। पूर्व के वर्षों के अनिवेशित शेषों पर देय ब्याज को प्राक्कलित नहीं किया गया।

(ix) उचंत एवं प्रेषण शेष

वित्त लेखे, उचंत एवं प्रेषण शीर्षों के निवल शेषों को दर्शाता है। इन शीर्षों के अंतर्गत बकाया शेषों के विभिन्न शीर्षों में बकाया ‘नामे’ एवं बकाया ‘जमा’ शेषों को पृथक रूप से निकाल कर किया जाता है। विगत तीन वर्षों के अंतर्गत कुछ मुख्य उचंत शीर्षों एवं प्रेषण शीर्षों के सकल आंकड़ों की स्थिति अनुबंध ‘ड’ में दर्शाई गई है।

(x) आकस्मिकता निधि

झारखण्ड आकस्मिकता निधि (संशोधित) अधिनियम, 2015 के अनुसार झारखण्ड आकस्मिकता निधि की कुल राशि ₹ 150.00 करोड़ से बढ़ाकर 2015-16 के दौरान ₹ 500.00 करोड़ की गई। वित्त विभाग झारखण्ड सरकार ने वर्ष 2015-16 के दौरान कुल ₹ 164.52 करोड़ की राशि के 49 स्वीकृत्यादेश निर्गत किया, जिसकी प्रतिपूर्ति, अनुपूरक बजट के माध्यम से, वर्ष के अंत में, निधि की कुल राशि को अक्षुण्ण रखते हुए की गई।

(xi) व्यय का प्रवाह

झारखण्ड कोषागार संहिता के नियम 300 के साथ पठित झारखण्ड बजट मैनुअल के नियम 113 के अनुसार, राशि की निकासी, विशेषकर वित्तीय वर्ष के अंतिम समय में वित्तीय नियमों का उल्लंघन माना जाता है, जिसका परित्याग किया जाना चाहिए। तथापि कुल व्यय का 30 प्रतिशत मार्च 2016 में व्यय किया गया। राज्य सरकार के विभिन्न विभागों द्वारा उनके 13 मुख्य शीर्षों के अंतर्गत हुए कुल व्यय का 50 प्रतिशत से 100 प्रतिशत तक का व्यय मार्च 2016 में किया गया, जो यह दर्शाता है कि प्राथमिक तौर पर बजट प्रावधान को व्यपगत किए जाने हेतु प्रयास किए गए न कि बजटीय प्रबंधन के अनुपालन में। विस्तृत विवरण अनुबंध 'च' में दिए गए हैं।

(xii) केन्द्रीय प्रायोजित योजनाएँ (के० प्रा० यो०) अतिरिक्त केन्द्रीय सहायता (अ० के० स० - ब्लॉक अनुदान रहित) का पुनर्संरचना

12वीं पंचवर्षीय योजना (2012-17) में योजना आयोग ने 66 छत्र योजनाओं के अंतर्गत 137 के० प्रा० यो० तथा 5 अ० के० स० योजनाओं का निरूपण किया। 1 अप्रैल 2014 और उसके बाद भारत सरकार ने कार्यान्वयन अभिकरणों के बजाय सीधे राज्य सरकार को के० प्रा० यो० / अ० के० स० के लिए केन्द्रीय सहायता निर्गत किया; वैसे निर्गतों को अब "राज्य योजना को केन्द्रीय सहायता" के रूप में वर्गीकृत किया गया है। तथापि झारखण्ड सरकार के बजट में इन्हें पूर्व की भाँति ही दर्शाया गया, न की के० प्रा० यो० / अ० के० स० / फ्लैगशिप योजनाओं के पुनर्संरचित ढाँचे के आधार पर।

वर्ष 2015-16 के दौरान ₹ 5,855.26 करोड़ की राशि को महालेखा नियंत्रक (सी०जी०ए०) के "लोक वित्तीय प्रबंधन व्यवस्था" (पी०एफ०एम०एस०) पोर्टल में झारखण्ड सरकार के राज्य योजना के 70 योजनाओं को, केन्द्रीय सहायता के रूप में, जिसमें से ₹ 5,191.68 करोड़ झारखण्ड में 35 के० प्रा० यो० / अ० के० स० / फ्लैगशिप योजनाओं के लिए दिया गया है, को दर्शाया गया है। यद्यपि भारतीय रिजर्व बैंक, केन्द्रीय लेखा अनुभाग, नागपुर द्वारा क्लियरेंस मेमो तथा भारत सरकार के संबंधित मंत्रालयों द्वारा ₹ 5,139.30 करोड़ से संबंधित सहयोगी स्वीकृतिदेश प्राप्त हुए एवं राज्य सरकार के लेखे में मुख्य शीर्ष '1601-केन्द्रीय सरकार से सहायक अनुदान' के अंतर्गत उचित रूप में दर्ज किया गया। चूँकि राज्य सरकार द्वारा योजना व्यय को वर्तमान वर्गीकरण ढाँचे के रूप में दर्शाया जाना जारी है, 35 फ्लैगशिप योजनाओं पर व्यय, जिसे भारत सरकार द्वारा निर्गत राशि से किया गया, के विस्तृत व्यौरों का आकलन संभव हुआ था तथा जिसे वित्त लेखे 2015-16 के विवरण सं० 15 के अनुबंध II में दिया गया है।

राज्य सरकार के द्वारा शेष योजनाओं पर सूचना प्राप्त नहीं हुई है।

(xiii) राज्य में क्रियान्वयन करनेवाले अभिकरणों (राज्य बजट के बाहर दिखाए गए निधियों) को केन्द्रीय योजना निधि का प्रत्यक्ष स्थानांतरण

महालेखा नियंत्रक (सी०जी०ए०) के पी०एफ०एम०एस० पोर्टल के अनुसार, क्रियान्वयन अभिकरणों के बजाए सीधे राज्य सरकार को निर्गत किए जाने के भारत सरकार के निर्णय के विपरीत भारत सरकार के द्वारा ₹ 258.32 करोड़ की उल्लेखनीय राशि को 2015-16 के दौरान झारखण्ड में क्रियान्वयन अभिकरणों को सीधे निर्गत किया गया। इस प्रकार क्रियान्वयन अभिकरणों को सीधे स्थानांतरण में 2014-15 की तुलना में 97.32 प्रतिशत की बढ़ोतरी हुई। विस्तृत विवरण वित्त लेखे 2015-16 के अनुबंध VI में दिए गए हैं।

(xiv) अपलेखित केन्द्रीय ऋणों के विरुद्ध किए गए अधिक पुनर्भुगतान का समायोजन

13वें वित्त आयोग के अनुशांसा के आलोक में वित्त मंत्रालय (व्यय विभाग) का स्वीकृतिदेश संख्या - 13/2011-12 दिनांक 29 फरवरी 2012 के भारत सरकार के निर्णय के अनुसार केन्द्रीय योजनागत योजनाओं एवं केन्द्र द्वारा प्रायोजित योजनाओं के अंतर्गत, मंत्रालयों (वित्त मंत्रालय के अलावे) द्वारा राज्य सरकार को दिए गए अग्रिमों का 31 मार्च 2010 को बकाया केन्द्रीय योजनाओं का अपलेखन किया गया। इन अपलेखित ऋणों के विरुद्ध 31 मार्च 2010

के पश्चात् राज्य द्वारा किए गए कर्ज एवं ब्याज का पुर्नभुगतान, यदि कोई हो, को वित्त मंत्रालय (व्यय विभाग), भारत सरकार से चालू ऋणों के विरुद्ध राज्यों से देय ऋणों के पुर्नभुगतान के विरुद्ध समायोजित किया जाना था। राज्य सरकार ने मूलधन (₹ 17.05 करोड़) एवं ब्याज (₹ 3.19 करोड़) अर्थात् ₹ 20.24 करोड़ की राशि का अधिक भुगतान किया जिसे वित्त मंत्रालय द्वारा समायोजित नहीं किया गया। इसके परिणामस्वरूप प्रतिकूल शेष (निवल नामे) के रूप में मूलधन ₹ 17.05 करोड़ तथा उस सीमा तक सरकार का लोक ऋण अधिक दर्शाया गया।

(xv) केन्द्रीय सड़क निधि (सी०आर०एफ०) से संबंधित लेनदेनों का त्रुटिपूर्ण लेखाकरण

केन्द्रीय सड़क निधि से संबंधित लेखाकरण प्रक्रिया यह निर्धारित करता है कि भारत सरकार द्वारा प्राप्त सहायक अनुदानों की प्राप्तियों को पहले लेखे के राजस्व अनुभाग (मुख्य शीर्ष 1601) में दर्ज किया जाना है, तत्पश्चात् निधि का स्थानांतरण लोक लेखे (मुख्य शीर्ष-8449 अन्य जमा-103 केन्द्रीय सड़क निधि द्वारा उपभेदन) के अंतर्गत राजस्व व्यय (मुख्य शीर्ष 3054-सड़क तथा सेतु) को नामे करके किया जाना चाहिए। यह इस सिद्धान्त का पालन करता है कि सहायता अनुदानों को उद्देश्यों (पूँजीगत या राजस्व) से असंबंधित रूप से राजस्व अनुभाग में दर्ज किया जाना चाहिए तथा यह सुनिश्चित किया जाना चाहिए कि राज्य सरकार के राजस्व आधिक्य में, अनुदान के कारण त्रुटिपूर्ण विचलन न हो सके। इसी को, मुख्य शीर्ष 3054/5054 लघु शीर्ष 902 को संबंधित ऋणात्मक नामे के द्वारा “शीर्ष 8449-अन्य जमा” को नामे कर लेखाकरण किया जाना चाहिए।

तथापि, राज्य सरकार द्वारा इस प्रक्रिया का विचलन किया गया तथा लोक लेखे के अन्तर्गत मुख्य शीर्ष 8449-103 का परिचालन नहीं किया गया। भारत सरकार से सहायक अनुदान के रूप में प्राप्त ₹ 9.10 करोड़ को राजस्व प्राप्ति के मुख्य शीर्ष-1601-02-105 के अन्तर्गत पुस्तांकित किया गया था। चूँकि यह राशि लोक लेखे के माध्यम से भेजा नहीं गया इसलिए सहायक अनुदान के रूप में प्राप्त किये गये राशि की वास्तविक उपयोगिता के लिए कोई आश्वासन प्राप्त नहीं हुआ।

(xvi) झारखण्ड राजकोषीय उत्तरदायित्व तथा बजट प्रबंधन (एफ०आर०बी०एम०) अधिनियम, 2007 में प्रकटीकरण:

झारखण्ड राजकोषीय उत्तरदायित्व तथा बजट प्रबंधन अधिनियम, 2007 के साथ पठित झारखण्ड राजकोषीय उत्तरदायित्व तथा बजट प्रबंधन (संशोधन) अधिनियम 2010 के द्वारा निर्धारित किए गए लक्ष्यों, 13 वें वित्त आयोग द्वारा निर्धारित अधिसीमाओं तथा वर्ष 2015-16 के लेखे के अनुसार उपलब्धियों को नीचे दर्शाया गया है :-

5 : एफ०आर०बी०एम० अधिनियम के अधीन लक्ष्य एवं उपलब्धियाँ की सारणी

क्रम सं०	लक्ष्य	उपलब्धियाँ
1.	वर्ष 2011-12 से राजस्व घाटे में शून्य तक की कमी करना	राज्य सरकार राजस्व अधिशेष के रूप में ₹ 4,085.52 करोड़ की उपलब्धि हासिल की।
2.	वर्ष 2011-12 में राजकोषीय घाटा/सकल राज्य घरेलू उत्पाद (स०रा०घ०उ०) ^[*] में 3 प्रतिशत तक की कमी करना	वर्ष 2015-16 में राजकोषीय घाटा-स०रा०घ०उ० ^[*] का अनुपात 4.76 प्रतिशत था।

[*] स्रोत : वर्ष 2015-16 के लिए सांख्यिकी एवं कार्यक्रम क्रियान्वयन मंत्रालय के अनुसार स०घ०रा०उ० का आँकड़ा ₹ 2,41,955 करोड़ था।

(xvii) वचनबद्ध देयताएं :

बारहवीं वित्त आयोग की अनुशांसा के आलोक में, जब लेखाकरण की वास्तविकी आधारित व्यवस्था के तहत बदलाव को पसंद किया जा रहा है, केन्द्रीय सरकार के द्वारा लेखाकरण को वास्तविकी आधारित बनाने की ओर कुछ प्रयास की पहल की गई है। यद्यपि, लेखाकरण की वास्तविकी आधारित व्यवस्था के तहत बदलाव के लिए, गमन चरणों में होगा, इसे और अधिक सूचना निर्णायक बनाने हेतु, विवरणों के रूप में कुछ अतिरिक्त सूचनाओं को वर्तमान के

रोकड़ लेखाकरण व्यवस्था में जोड़ा जाना चाहिए। इसमें, अन्य के अलावा, जैसे वर्ष के दौरान सरकार द्वारा लिए गए मुख्य नीतियों का कार्यान्वयन अथवा भविष्य में रोकड़ प्रवाह के लिए बजट में प्रस्तावित नई योजनाओं से संबंधित भविष्य में वचनबद्ध देयताओं का आँकड़ा शामिल है।

राज्य सरकार के द्वारा भेजे गए ब्यौरे को आधार मानकर सरकार के वचनबद्ध देयताएं पर वित्त लेखे 2015-16 का परिशिष्ट XII तैयार किया गया है, क्योंकि राज्य सरकार के द्वारा पूर्ण सूचनाओं का प्रेषण नहीं किया गया है इसलिए, इसी सीमा तक परिशिष्ट अपूर्ण है।

(xviii) राजस्व अधिशेष/ राजकोषीय घाटे पर प्रभाव :

राज्य सरकार के राजस्व अधिशेष/ राजकोषीय घाटे पर प्रभाव (विस्तृत ब्यौरा पूर्ववर्ती कड़िकाओं में दिया गया है) निम्न प्रकार से है:-

6 : राजस्व अधिशेष तथा राजकोषीय घाटे पर प्रभाव की सारणी
(₹ करोड़ में)

अनुच्छेद सं०	मद	राजस्व घाटा पर प्रभाव		राजकोषीय घाटे पर प्रभाव	
		अधिकथन	न्यूनकथन	अधिकथन	न्यूनकथन
1(v)(क)	पूँजी के स्थान पर राजस्व अनुभाग के अन्तर्गत मुख्य निर्माण-कार्य		7.80		
1(v)(ख)	राजस्व के स्थान पर पूँजी अनुभाग के अन्तर्गत पुस्तांकित सहायक अनुदान	8.15			
3(viii)(क)	ब्याज वाली आरक्षित निधियाँ एवं जमा के अन्तर्गत ब्याज जमा नहीं किया जाना	70.72			70.72
3(viii)(ख)	समेकित निक्षेप निधि में अंशदान नहीं किया जाना	217.85			217.85
3(viii)(ग)	गारंटी विमोचन निधि में अंशदान नहीं किया जाना	0.79			0.79
	योग (निवल) अधिकथन/ न्यूनकथन		289.71		289.36

अनुबंध-क

(लेखे पर टिप्पणियाँ के पैरा 1 (ii) से संदर्भित)

महालेखाकार के द्वारा आवधिक समायोजन तथा राज्य सरकार के द्वारा अन्य समायोजन को दर्शाने वाला विवरण

क. महालेखाकार के द्वारा किए गए आवधिक समायोजन						
क्रम सं०	खाता समायोजन	लेखे का शीर्ष				राशि
			से		को	(₹ करोड़ में)
1.	राज्य आपदा दायित्व निधि में केन्द्रांश तथा राज्यांश का स्थानांतरण	2245	प्राकृतिक विपति के कारण राहत	8121	सामान्य तथा अन्य आरक्षित निधियां	521.68
2.	प्राकृतिक विपति के कारण सहायता मद में हुए व्यय की प्रतिपूर्ति	8121	सामान्य तथा अन्य आरक्षित निधियां	2245	प्राकृतिक विपति के कारण राहत	512.01
3.	सामान्य भविष्य निधि पर ब्याज का समायोजन	2049	ब्याज अदायगियाँ	8009	राज्य भविष्य निधियां	220.98

अनुबंध-क-क्रमशः

(लेखे पर टिप्पणियाँ के पैरा 1 (ii) से संदर्भित)

महालेखाकार के द्वारा आवधिक समायोजन तथा राज्य सरकार के द्वारा अन्य समायोजन को दर्शाने वाला विवरण

ख. राज्य सरकार के द्वारा किए गए अन्य समायोजन						
क्रम सं०	खाता समायोजन	लेखे का शीर्ष				राशि (₹ करोड़ में)
			से		को	
1.	लोक निर्माण कार्य जमा निधि में स्थानांतरण	2053	जिला प्रशासन	8443	सिविल जमा-108 लोक निर्माण कार्य जमा	23.04
2.	लोक निर्माण कार्य जमा निधि में स्थानांतरण	2055	पुलिस	8443	सिविल जमा-108 लोक निर्माण कार्य जमा	14.13
3.	लोक निर्माण कार्य जमा निधि में स्थानांतरण	2245	प्राकृतिक आपदाओं के कारण सहायता	8443	सिविल जमा-108 लोक निर्माण कार्य जमा	39.71
4.	लोक निर्माण कार्य जमा निधि में स्थानांतरण	4047	अन्य राजकोषीय सेवाओं पर पूंजीगत परिव्यय	8443	सिविल जमा-108 लोक निर्माण कार्य जमा	20.45
5.	लोक निर्माण कार्य जमा निधि में स्थानांतरण	4055	पुलिस पर पूंजीगत परिव्यय	8443	सिविल जमा-108 लोक निर्माण कार्य जमा	20.26
6.	लोक निर्माण कार्य जमा निधि में स्थानांतरण	4202	शिक्षा, खेलकूद, कला तथा संस्कृति पर पूंजीगत परिव्यय	8443	सिविल जमा-108 लोक निर्माण कार्य जमा	11.64
7.	लोक निर्माण कार्य जमा निधि में स्थानांतरण	4210	चिकित्सा तथा लोक. स्वास्थ्य पर पूंजीगत परिव्यय	8443	सिविल जमा-108 लोक निर्माण कार्य जमा	4.45

अनुबंध-क-क्रमशः

(लेखे पर टिप्पणियाँ के पैरा 1 (ii) से संदर्भित)

महालेखाकार के द्वारा आवधिक समायोजन तथा राज्य सरकार के द्वारा अन्य समायोजन को दर्शाने वाला विवरण

ख. राज्य सरकार के द्वारा किए गए अन्य समायोजन						
क्रम सं०	खाता समायोजन	लेखे का शीर्ष				राशि (₹ करोड़ में)
			से		को	
8.	लोक निर्माण कार्य जमा निधि में स्थानांतरण	4225	अनुसूचित जाति, अनुसूचित जनजाति तथा अन्य पिछड़े वर्गों पर पूंजीगत परिव्यय	8443	सिविल जमा-108 लोक निर्माण कार्य जमा	68.24
9.	लोक निर्माण कार्य जमा निधि में स्थानांतरण	4408	खाद्य, संग्रहण तथा वेयर हाउसिंग पर पूंजीगत परिव्यय	8443	सिविल जमा-108 लोक निर्माण कार्य जमा	20.23
10.	लोक निर्माण कार्य जमा निधि में स्थानांतरण	4515	अन्य ग्राम विकास कार्यक्रमों पर पूंजीगत परिव्यय	8443	सिविल जमा-108 लोक निर्माण कार्य जमा	55.22
11.	लोक निर्माण कार्य जमा निधि में स्थानांतरण	5452	पर्यटन पर पूंजीगत परिव्यय	8443	सिविल जमा-108 लोक निर्माण कार्य जमा	34.85
12.	लोक निर्माण कार्य जमा निधि में स्थानांतरण	2225	अनुसूचित जाति, अनुसूचित जनजाति तथा अन्य पिछड़े वर्गों का कल्याण	8443	सिविल जमा-108 लोक निर्माण कार्य जमा	6.98
13.	लोक निर्माण कार्य जमा निधि में स्थानांतरण	4059	लोक निर्माण कार्य पर पूंजीगत परिव्यय	8443	सिविल जमा-108 लोक निर्माण कार्य जमा	5.87
14.	लोक निर्माण कार्य जमा निधि में स्थानांतरण	4225	सामाजिक सुरक्षा तथा कल्याण पर पूंजीगत परिव्यय	8443	सिविल जमा-108 लोक निर्माण कार्य जमा	6.70
15.	लोक निर्माण कार्य जमा निधि में स्थानांतरण	4250	अन्य सामाजिक सेवाओं पर पूंजीगत परिव्यय	8443	सिविल जमा-108 लोक निर्माण कार्य जमा	7.05

अनुबंध-क-क्रमशः

(लेखे पर टिप्पणियाँ के पैरा 1 (ii) से संदर्भित)

महालेखाकार के द्वारा आवधिक समायोजन तथा राज्य सरकार के द्वारा अन्य समायोजन को दर्शाने वाला विवरण

ख. राज्य सरकार के द्वारा किए गए अन्य समायोजन						
क्रम सं०	खाता समायोजन	लेखे का शीर्ष				राशि (₹ करोड़ में)
			से		को	
16.	लोक निर्माण कार्य जमा निधि में स्थानांतरण	4401	कृषि कर्म पर पूंजीगत परिव्यय	8443	सिविल जमा-108 लोक निर्माण कार्य जमा	6.40
17.	लोक निर्माण कार्य जमा निधि में स्थानांतरण	2014	न्याय प्रशासन	8443	सिविल जमा-108 लोक निर्माण कार्य जमा	9.38
18.	शिक्षा जमा निधि में स्थानांतरण	2202	सामान्य शिक्षा	8443	सिविल जमा-111 अन्य विभागिय जमा	30.00
19..	शिक्षा जमा निधि में स्थानांतरण	2203	तकनीकी शिक्षा	8443	सिविल जमा-111 अन्य विभागिय जमा	4.50
20.	जिला परिषद के पी.एल. खाता में स्थानांतरण	2515	अन्य ग्राम विकास कार्यक्रम	8448	स्थानीय निधियों की जमा-101-जिला निधि	31.01
21.	जिला परिषद के पी.एल. खाता में स्थानांतरण	4225	अनुसूचित जाति, अनुसूचित जनजाति तथा अन्य पिछड़े वर्गों का कल्याण पर पूंजीगत परिव्यय	8448	स्थानीय निधियों की जमा-101-जिला निधि	10.84
22.	जिला परिषद के पी.एल. खाता में स्थानांतरण	4515	अन्य ग्राम विकास कार्यक्रमों पर पूंजीगत परिव्यय	8448	स्थानीय निधियों के जमा-101-जिला निधियाँ	6.00
23.	नगर निगम/नगर पालिका के पी.एल. खाता में स्थानांतरण	2215	पेयजल आपूर्ति तथा स्वच्छता	8448	स्थानीय निधियों को जमा-102 नगरपालिका निधि	132.95

अनुबंध-क-क्रमशः
(लेखे पर टिप्पणियाँ के पैरा 1 (ii) से संदर्भित)
महालेखाकार के द्वारा आवधिक समायोजन तथा राज्य सरकार के द्वारा अन्य समायोजन को दर्शाने वाला
विवरण

ख. राज्य सरकार के द्वारा किए गए अन्य समायोजन						
क्रम सं०	खाता समायोजन	लेखे का शीर्ष				राशि (₹ करोड़ में)
			से		को	
24	नगर निगम/नगर पालिका के पी.एल. खाता में स्थानांतरण	2217	शहरी विकास	8448	स्थानीय निधियों को जमा-102 नगरपालिका निधि	884.73
25	नगर निगम/नगर पालिका के पी.एल. खाता में स्थानांतरण	6217	शहरी विकास के लिए ऋण	8448	स्थानीय निधियों को जमा-102 नगरपालिका निधि	18.93
26	झारखण्ड संचरण विकास निगम के पी. एल खाता में स्थानांतरण	6801	ऊर्जा परियोजनाओं के लिए ऋण	8448	स्थानीय निधियों को जमा-107 राज्य विद्युत बोर्ड की कार्यकारी निधि	7,375.42
27	झारखण्ड संचरण विकास निगम के पी. एल खाता में स्थानांतरण	2801	ऊर्जा	8448	स्थानीय निधियों को जमा-107 राज्य विद्युत बोर्ड की कार्यकारी निधि	2,114.99
28	झारखण्ड राज्य आवास बोर्ड के पी. एल. खाता में स्थानांतरण	2216	आवास	8448	स्थानीय निधियों को जमा-108 राज्य आवास बोर्ड की निधियां	21.50
29	झारखण्ड राज्य आवास बोर्ड के पी. एल. खाता में स्थानांतरण	6216	आवास के लिए ऋण	8448	स्थानीय निधियों को जमा-108 राज्य आवास बोर्ड की निधियां	23.50

अनुबंध-क-क्रमशः

(लेखे पर टिप्पणियाँ के पैरा 1 (ii) से संदर्भित)

महालेखाकार के द्वारा आवधिक समायोजन तथा राज्य सरकार के द्वारा अन्य समायोजन को दर्शाने वाला विवरण

ख. राज्य सरकार के द्वारा किए गए अन्य समायोजन						
क्रम सं०	खाता समायोजन	लेखे का शीर्ष				राशि (₹ करोड़ में)
			से		को	
30	पंचायत निकायों के पी. एल. खाता में स्थानांतरण	2215	पेयजल आपूर्ति तथा स्वच्छता	8448	स्थानीय निधियों को जमा-109 पंचायत निकायों की निधियां	19.22
31	पंचायत निकायों के पी. एल. खाता में स्थानांतरण	2217	शहरी विकास	8448	स्थानीय निधियों को जमा-109 पंचायत निकायों की निधियां	13.36
32	पंचायत निकायों के पी. एल. खाता में स्थानांतरण	4225	अनुसूचित जाति, अनुसूचित जनजाति तथा अन्य पिछड़े वर्गों पर पूंजीगत परिव्यय	8448	स्थानीय निधियों को जमा-109 पंचायत निकायों की निधियां	22.21
33	पंचायत निकायों के पी. एल. खाता में स्थानांतरण	4515	अन्य ग्राम विकास कार्यक्रमों पर पूंजीगत परिव्यय	8448	स्थानीय निधियों को जमा-109 पंचायत निकायों की निधियां	4.43
34	शिक्षा निधि के पी.एल. खाता में स्थानांतरण	2210	चिकित्सा तथा लोक स्वास्थ्य	8448	स्थानीय निधियों को जमा-111- चिकित्सा तथा दानयोग्य निधिया	417.21

अनुबंध-ख
(लेखे पर टिप्पणियाँ के पैरा 1 (v) (क) से संदर्भित)
राजस्व अनुभाग के अन्तर्गत मुख्य निर्माण कार्य

(₹ करोड़ में)

मुख्य शीर्ष	उप-मुख्य शीर्ष	लघुशीर्ष	उपशीर्ष	विवरण	विस्तृत शीर्ष	राशि
2040	00	101	02	जिला परिव्यय	0545 मुख्य निर्माण कार्य	0.52
2059	80	053	13	विद्युत कार्य के अन्तर्गत पूंजी रख-रखाव कार्य	0545 मुख्य निर्माण कार्य	0.35
2059	80	001	11	निदेशन -पार्क रख-रखाव	0545 मुख्य निर्माण कार्य	0.35
2515	00	001	28	गैर पी.एम.जी.एस.वाई. सड़क के लिए कार्यकारी अभियंता (आर.इ.ओ.)	0545 मुख्य निर्माण कार्य	0.01
3054	03	337	01	सड़क निर्माण कार्य	0545 मुख्य निर्माण कार्य	6.57
योग						7.80

अनुबंध-ग
(लेखे पर टिप्पणियाँ के पैरा 2 (i) से संदर्भित)
“800 अन्य व्यय” के रूप में वर्गीकृत व्ययों को विस्तृत रूप से दर्शाने वाला विवरण

(₹ करोड़ में)

क्रम सं०	मुख्य शीर्ष	नामकरण	"800" के अंतर्गत दर्ज राशि	कुल व्यय	कुल व्यय पर "800" के अंतर्गत दर्ज राशि की प्रतिशतता
1	2	3	4	5	6
1.	2401	कृषि कर्म	50.33	449.67	11
2.	2501	ग्राम विकास के लिए विशेष कार्यक्रम	60.86	291.14	21
3.	2801	ऊर्जा	406.96	2,124.44	19
4.	4047	अन्य राजकोषीय सेवाओं पर पूंजीगत परिव्यय	11.97	32.34	37
5.	4070	अन्य प्रशासनिक सेवाओं पर पूंजीगत परिव्यय	1.09	1.19	92
6.	4401	कृषि कर्म पर पूंजीगत परिव्यय	1.00	8.16	12
7.	4403	पशुपालन पर पूंजीगत परिव्यय	1.74	11.88	15
8.	4701	मध्यम सिंचाई पर पूंजीगत परिव्यय	144.32	254.58	57
9.	6245	प्राकृतिक आपदाओं पर सहायता के लिए ऋण	0.08	0.08	100
10.	7610	सरकारी कर्मचारियों इत्यादि को ऋण	13.19	30.31	44
			691.54	3,203.79	

टिप्पणी : वर्ष के दौरान 15 मुख्य शीर्षों में “अन्य व्यय” के अन्तर्गत ₹1,155.07 करोड़ दर्ज किया गया है। “800 अन्य व्यय” के अन्तर्गत दर्ज 10 प्रतिशत से अधिक के कुल व्ययों को इस अनुबंध में दिखाया गया है।

अनुबंध-ग

(लेखे पर टिप्पणियाँ के पैरा 2 (i) से संदर्भित)

“800 अन्य प्राप्तियाँ” के रूप में वर्गीकृत प्राप्तियों को विस्तृत रूप से दर्शाने वाला विवरण

(₹ करोड़ में)

क्रम सं०	मुख्य शीर्ष	नामकरण	"800" के अंतर्गत दर्ज राशि	कुल प्राप्तियाँ	कुल प्राप्तियों पर "800" के अंतर्गत दर्ज राशि की प्रतिशतता
1	2	3	4	5	6
1.	0029	भू राजस्व	24.21	164.35	15
2.	0039	राज्य उत्पाद	99.97	912.47	11
3.	0041	वाहनों पर कर	387.87	632.59	61
4.	0050	डिविडेंड तथा लाभांश	0.47	0.47	100
5.	0051	लोक सेवा आयोग	3.79	3.79	100
6.	0056	कारा	1.16	5.85	20
7.	0058	स्टेशनरी तथा छपाई	0.01	0.01	100
8.	0059	लोक निर्माण कार्य	3.28	3.88	85
9.	0070	अन्य प्रशासनिक सेवाएँ	539.22	557.90	97
10.	0071	पेंशन हेतु अंशदान तथा वापसियाँ	1.44	3.39	42
11.	0075	विविध सामान्य सेवाएँ	8.87	8.89	100
12.	0202	शिक्षा, खेलकूद, कला तथा संस्कृति	8.41	19.98	42
13.	0210	चिकित्सा तथा लोक स्वास्थ्य	7.43	13.32	56
14.	0211	परिवार कल्याण	0.03	0.03	100
15.	0215	पेयजल आपूर्ति तथा स्वच्छता	12.99	14.66	89
16.	0220	सूचना तथा प्रसार	0.04	0.13	31
17.	0235	सामाजिक सुरक्षा तथा कल्याण	3.10	3.73	83

अनुबंध-ग-क्रमांत
(लेखे पर टिप्पणियाँ के पैरा 2 (i) से संदर्भित)
“800 अन्य प्राप्तियाँ” के रूप में वर्गीकृत प्राप्तिओं को विस्तृत रूप से दर्शाने वाला विवरण

(₹ करोड़ में)

क्रम सं०	मुख्य शीर्ष	नामकरण	"800" के अंतर्गत दर्ज राशि	कुल प्राप्तियाँ	कुल प्राप्तिओं पर "800" के अंतर्गत दर्ज राशि की प्रतिशतता
1	2	3	4	5	6
18.	0250	अन्य सामाजिक सेवाएँ	0.84	1.77	47
19.	0401	कृषि कर्म	30.13	33.55	90
20.	0403	पशुपालन	1.97	4.32	46
21.	0404	डेयरी विकास	1.06	1.06	100
22.	0405	मत्स्य पालन	3.39	6.49	52
23.	0406	वानिकी तथा वन्य जीवन	4.12	4.13	100.00
24.	0425	सहकारिता	19.78	20.31	97
25.	0435	अन्य कृषि कार्यक्रम	4.39	4.39	100.00
26.	0515	अन्य ग्राम विकास कार्यक्रम	39.73	43.60	91
27.	0700	मुख्य सिंचाई	19.27	19.27	100
28.	0701	मध्यम सिंचाई	42.01	42.01	100
29.	0702	लघु सिंचाई	1.94	1.97	98
30.	0801	ऊर्जा	3.56	3.56	100
31.	0852	उद्योग	1.18	1.60	74
32.	1053	नागरिक विमानन	10.11	10.11	100
33.	1054	सड़क तथा सेतु	62.24	69.35	90
34.	1452	पर्यटन	2.87	6.75	43
35.	1456	असैनिक आपूर्ति	18.91	18.91	100
			230.11	245.96	

टिप्पणी : वर्ष के दौरान 47 मुख्य शीर्षों में “अन्य प्राप्तियाँ” के अन्तर्गत ₹1,425.54 करोड़ दर्ज किया गया है। “800 अन्य प्राप्तियाँ” के अन्तर्गत दर्ज 10 प्रतिशत से अधिक के कुल प्राप्तिओं को इस अनुबंध में दिखाया गया है।

अनुबंध-ड
(लेखे पर टिप्पणियाँ के पैरा 3 (ix) से संदर्भित)
उचंत एवं प्रेषण शेष

(₹ करोड़ में)

8658-उचंत लेखा						
लघु शीर्ष का नाम	2013-2014		2014-2015		2015-16	
	नामे	जमा	नामे	जमा	नामे	जमा
101 वेतन तथा लेखा कार्यालय उचंत	10.56	...	11.47	...	19.10	...
निवल	नामे 10.56		नामे 11.47		नामे 19.10	
102 उचंत लेखा (सिविल)	1.86	0.92	1.10	...	6.72	5.76
निवल	नामे 0.94		नामे 1.10		नामे 0.96	
109 रिजर्व बैंक उचंत (मुख्यालय)	5.43	5.57	0.30	0.35	(-)0.86	(-)0.07
निवल	जमा 0.35		जमा 0.05		नामे (-) 0.79	
110 रिजर्व बैंक उचंत (केन्द्रीय लेखा कार्यालय)	0.55	...
निवल		नामे 0.55	
112 स्रोत पर कर कटौती	...	129.05	14.69	129.05	121.89	264.65
निवल	जमा 129.05		जमा 114.36		जमा 142.76	
123 अखिल भारतीय सेवाओं के अधिकारियों का समूह बीमा	0.20	0.02	0.44	0.02	0.51	0.03
निवल	नामे 0.18		नामे 0.42		नामे 0.48	
8782-उसी लेखा अधिकारी को लेखा भेजने वाले अधिकारियों के बीच नकद प्रेषण तथा समायोजन						
102 लोक निर्माण प्रेषण	34,858.68	34,565.45	41,193.38	41,188.46	7,782.79	7,783.86
निवल	नामे 293.23		नामे 4.92		जमा 1.07	
103 वन प्रेषण	1,701.46	1,725.16	1,939.08	1,939.13	241.33	241.21
निवल	जमा 23.70		जमा 0.05		नामे 0.12	

अनुबंध-च
लेखे पर टिप्पणियाँ के पैरा 3 (xi) से संदर्भित)
व्यय का प्रवाह

(₹ करोड़ में)

क्रम सं०	मुख्य शीर्ष	2015-16 के दौरान व्यय	मार्च 2016 में व्यय	व्यय की प्रतिशतता
1	2	3	4	5
1.	2705	0.58	0.58	100.00
2.	5465	2.00	2.00	100.00
3.	4235	88.81	83.73	94.28
4.	2205	21.68	16.54	76.29
5.	4403	11.88	8.82	74.24
6.	4250	9.39	6.79	72.31
7.	5053	100.00	69.18	69.18
8.	2204	36.26	22.87	63.07
9.	2216	38.47	23.42	60.88
10.	2810	80.00	48.00	60.00
11.	2217	1,351.53	746.82	55.26
12.	5452	61.41	33.89	55.19
13.	4225	234.41	125.18	53.40


© भारत के नियंत्रक-महालेखापरीक्षक
2016
www.cag.gov.in

www.agjh.cag.gov.in



सत्यमेव जयते

वित्त लेखे (खण्ड - II) 2015-16



झारखण्ड सरकार

झारखण्ड सरकार

वित्त लेखे (खण्ड-II)

2015-16

झारखण्ड सरकार

विषय-सूची

विषय		पृष्ठ
खण्ड-I		
● विषय-सूची		(i) - (iii)
● भारत के नियंत्रक-महालेखापरीक्षक का प्रमाणपत्र	...	(iv) - (v)
● वित्त लेखे की मार्गदर्शिका	...	(vi) - (x)
1 : वित्तीय स्थिति का विवरण	...	1 - 2
2 : प्राप्तियों एवं संवितरणों का विवरण अनुबंध क - रोकड़ शेष एवं रोकड़ शेष का निवेश	...	3 - 7
3 : प्राप्तियों का विवरण (समेकित निधि)	...	8 - 12
4 : व्यय का विवरण (समेकित निधि)	...	13 - 18
5 : प्रगामी पूँजीगत व्यय का विवरण	...	19 - 23
6 : उधार एवं अन्य दायित्वों का विवरण	...	24 - 27
7 : सरकार द्वारा दिये गये कर्जे और पेशगियों का विवरण	...	28 - 36
8 : सरकार के निवेशों का विवरण	...	37
9 : सरकार द्वारा दी गयी गारंटियों का विवरण	...	38
10 : सरकार द्वारा दिये गए सहायक अनुदान का विवरण	...	39 - 40

11	: दत्तमत और प्रभारित व्यय का विवरण	...	41 - 43
12	: राजस्व लेखे से भिन्न व्यय के लिए निधियों के स्रोतों एवं उपयोग का विवरण	...	44 - 47
13	: समेकित निधि, आकस्मिकता निधि एवं लोक लेखा के अन्तर्गत शेषों का सारांश	...	48 - 50
●	लेखे पर टिप्पणियाँ	...	51 - 72

खण्ड-II

भाग I

14	: लघु शीर्षवार राजस्व एवं पूँजीगत प्राप्तियों का विस्तृत विवरण	...	73 - 125
15	: लघु शीर्षवार राजस्व व्यय का विस्तृत विवरण	...	126 - 196
16	: लघु शीर्षवार एवं उप शीर्षवार पूँजीगत व्यय का विस्तृत विवरण	...	197 - 321
17	: उधार एवं अन्य दायित्वों का विस्तृत विवरण	...	322 - 338
18	: सरकार द्वारा दिये गये कर्जे और पेशगियों का विस्तृत विवरण	...	339 - 363
19	: सरकार के निवेशों का विस्तृत विवरण	...	364 - 408
20	: सरकार द्वारा दिये गये गारंटियों का विस्तृत विवरण	...	409
21	: आकस्मिकता निधि तथा अन्य लोक लेखा लेन-देनों का विस्तृत विवरण	...	410 - 420
22	: कर्णांकित निधियों के निवेशों पर विस्तृत विवरण	...	421

भाग II

I	: वेतन पर तुलनात्मक व्यय	...	422- 432
II	: सबसिडी पर तुलनात्मक व्यय	...	433 - 464
III	: राज्य सरकार द्वारा दिए गए सहायक/सहायता अनुदान (संस्थावार और योजनावार)	...	465 - 497
IV	: बाह्य सम्पोषित परियोजनाओं का विवरण	...	498-499
V	: योजनागत योजना व्यय क- केन्द्रीय योजनाएं (केन्द्र प्रायोजित योजना तथा केन्द्रीय योजनागत योजना) ख- राज्य योजनागत योजना	...	500 - 513
VI	: राज्य में क्रियान्वित करने वाले अभिकरणों को केन्द्रीय योजना के लिए निधियों का सीधा अन्तरण (राज्य बजट से बाह्य निधियां) (अअंकेक्षित आंकड़े)	...	514 - 517
VII	: शेषों की स्वीकार्यता एवं मिलान (जैसा कि विवरण संख्या 18 एवं 21 में दर्शाया गया है)	...	518 - 523
VIII	: सिंचाई योजनाओं के वित्तीय परिणाम	...	524 - 528
IX	: सरकार की वचनबद्धता-अधूरे पूंजीगत कार्यों की सूची	...	529- 642
X	: पृथक किये गये वेतन एवं गैर-वेतन मद के साथ अनुरक्षण व्यय	...	643 - 648
XI	: वर्ष के दौरान सरकार के नीतिगत निर्णयों अथवा बजट में प्रस्तावित नई योजनाएं	...	649 - 650
XII	: सरकार की वचनबद्ध देयताएँ	...	651
XIII	: राज्य का पुनर्गठन-वैसे मदों जिनके शेषों का बंटवारा राज्यों के बीच/मध्य नहीं हुआ है	...	652 - 657

14. लघु शीर्षवार राजस्व एवं पूँजीगत प्राप्तियों का विस्तृत विवरण

शीर्ष	वास्तविक आँकड़े		वर्ष के दौरान प्रतिशत वृद्धि (+)/ हास (-)
	2015-16	2014-15	
(₹ लाख में)			
प्राप्ति शीर्ष (राजस्व लेखा)			
क-कर राजस्व-			
(वापसियों को लेखे में शामिल किये जाने के बाद ये निवल आँकड़े हैं)			
(क) आय तथा व्यय पर कर-			
0020 - निगम कर-			
901 - राज्यों को समनुदेशित निवल आगमों का हिस्सा	50,30,88.00	33,12,94.00	51.86
जोड़-0020	50,30,88.00	33,12,94.00	51.86
0021 - आय पर निगम कर से भिन्न कर			
901- राज्यों को समनुदेशित निवल आगमों का हिस्सा	35,03,37.00	23,65,76.00	48.09
जोड़-0021	35,03,37.00	23,65,76.00	48.09
0028 - आय एवं व्यय पर अन्य करख			
107 - व्यवसाय, व्यापार, आजीविका और रोजगार पर कर	82,88.46	57,10.59	45.14
901 - राज्यों को समनुदेशित निवल आगमों का हिस्सा	9.00	8.00	12.50
जोड़-0028	82,97.46	57,18.59	45.10
जोड़ (क)आय तथा व्यय पर कर	86,17,22.46	57,35,88.59	50.23

14. लघु शीर्षवार राजस्व एवं पूँजीगत प्राप्तियों का विस्तृत विवरण-क्रमशः

शीर्ष	वास्तविक आँकड़े		वर्ष के दौरान प्रतिशत वृद्धि (+)/ हास (-)
	2015-16	2014-15	
(₹ लाख में)			
प्राप्ति शीर्ष (राजस्व लेखा) क्रमशः			
क-कर राजस्व - क्रमशः			
(ख) सम्पत्ति तथा पूँजीगत संव्यवहारों पर कर			
0029 - भू-राजस्व-			
101 - भू-राजस्व/कर	87,91.78	44,54.94	97.35
102 - बगानों पर कर	0.00	0.28	(-)100.00
103 - भूमि पर पौरकर और उपकर	29,25.50	1,79.28	1531.80
104 - जमींदारी रहित संपदाओं के प्रबन्ध से प्राप्तियां	0.36	9.94	(-)96.38
105 - सरकारी संपदाओं की बिक्री से प्राप्तियां	3.33	34,45.15	(-)99.90
106 - सर्वेक्षण और व्यवस्थापन कार्रवाई की बावत प्राप्तियाँ	0.00	0.13	100.00
107 - परती भूमि की बिक्री से आगमन और भू-कर का प्रतिवेदन	22,93.32	94.00	2339.70
800 - अन्य प्राप्तियां	24,21.09	1,74.90	1284.27
901 - घटाएं-सिंचाई कार्यों के कारण भू-राजस्व का हिस्सा	0.00	4.50	(-)100.00
जोड़-0029	1,64,35.38	83,54.12	96.73
0030 - स्टाम्प तथा पंजीकरण शुल्क-क्रमांत			
01 - स्टाम्प-न्यायिक			
101 - स्टाम्प से उगाहा गया न्यायालय शुल्क	39,88.20	31,63.52	26.07
102 - स्टाम्पों की बिक्री	10,83.03	7,08.61	52.84
जोड़ - 01	50,71.23	38,72.13	30.97

14. लघु शीर्षवार राजस्व एवं पूँजीगत प्राप्तियों का विस्तृत विवरण-क्रमशः

शीर्ष	वास्तविक आँकड़े		वर्ष के दौरान प्रतिशत वृद्धि (+)/ हास (-)
	2015-16	2014-15	
(₹ लाख में)			
प्राप्ति शीर्ष (राजस्व लेखा) क्रमशः			
क-कर राजस्व - क्रमशः			
(ख) सम्पत्ति तथा पूँजीगत संव्यवहारों पर कर - क्रमशः			
02 - स्टाम्प-न्यायिकेतर -			
101 - स्टाम्पों की लागत	9.46	0.49	1830.61
102 - स्टाम्पों की बिक्री	3,30,47.22	3,39,14.24	(-)2.56
103 - दस्तावेजों पर स्टाम्प शुल्क लगाना	8.18	0.00	100.00
800 - अन्य प्राप्तियां	0.69	0.00	100.00
901 - घटाएं - संपत्ति के अन्तरण पर स्थानीय निकायों द्वारा उद्ग्रहीत शुल्क के निवल आगमों के संबंध में स्थानीय निकायों को भुगतान	26.68	4,85.88	(-)94.51
जोड़ -02	3,30,38.87	3,34,28.85	(-)1.17
0030 - स्टाम्पों एवं पंजीकरण शुल्क - क्रमशः			
03 - पंजीकरण शुल्क -			
104 - दस्तावेजों को पंजीकृत करने हेतु शुल्क	1,38,60.70	1,46,03.15	(-)5.08
800 - अन्य प्राप्तियां	11,93.07	11,62.38	2.64
जोड़ - 03	1,50,53.77	1,57,65.53	(-)4.51
जोड़ - 0030	5,31,63.87	5,30,66.51	0.18

14. लघु शीर्षवार राजस्व एवं पूँजीगत प्राप्तियों का विस्तृत विवरण-क्रमशः

शीर्ष	वास्तविक आँकड़े		वर्ष के दौरान प्रतिशत वृद्धि (+)/ हास (-)
	2015-16	2014-15	
(₹ लाख में)			
प्राप्ति शीर्ष (राजस्व लेखा) क्रमशः			
(ख) सम्पत्ति तथा पूँजीगत संव्यवहारों पर कर - क्रमशः			
क-कर राजस्व-			
0032 - धन कर			
60 - अन्य कृषि भूमि			
901 - राज्यों को समनुदेशित निवल आगमों का हिस्सा	1,07.00	8,94.00	(-)88.03
जोड़- 60	1,07.00	8,94.00	(-)88.03
जोड़ - 0032	1,07.00	8,94.00	(-)88.03
जोड़ -(ख) सम्पत्ति तथा पूँजीगत संव्यवहारों पर कर	6,97,06.25	6,23,14.63	11.86
(ग) वस्तुओं तथा सेवाओं पर कर -			
0037 - सीमा शुल्क -			
901 - राज्यों को समनुदेशित निवल आगमों का हिस्सा	25,51,26.00	15,34,34.00	66.28
जोड़-0037	25,51,26.00	15,34,34.00	66.28
0038 - संघ उत्पाद शुल्क -			
01 - शेयर करने योग्य शुल्क			
901 - राज्यों को समनुदेशित निवल आगमों का हिस्सा	21,16,98.00	8,66,39.00	144.34
जोड़ - 01	21,16,98.00	8,66,39.00	144.34
जोड़-0038	21,16,98.00	8,66,39.00	144.34

14. लघु शीर्षवार राजस्व एवं पूँजीगत प्राप्तियों का विस्तृत विवरण-क्रमशः

शीर्ष	वास्तविक आँकड़े		वर्ष के दौरान प्रतिशत वृद्धि (+)/ हास (-)
	2015-16	2014-15	
(₹ लाख में)			
प्राप्ति शीर्ष (राजस्व लेखा) क्रमशः			
क-कर राजस्व - क्रमशः			
(ख) सम्पत्ति तथा पूँजीगत संव्यवहारों पर कर - क्रमशः			
0039 - राज्य उत्पाद शुल्क			
101 - देशी स्पिरिट	52,88.47	47,54.88	11.22
102 - देशी किण्वित लिकर	3,19.28	0.36	88588.89
103 - यवरस (माल्ट लिकर)	1,96.00	70.56	177.78
105 - विदेशी लिकर और स्पिरिट	7,48,68.03	6,24,85.52	19.82
106 - वाणिज्यिक और विकृत स्पिरिट तथा औषध युक्त मदिरा	0.00	0.46	(-)100.00
107 - अल्कोहल, अफीम आदि सहित औषधीय और प्रसाधन निर्मित	18.03	32.12	(-)43.87
108 - अफीम, गांजा और अन्य स्वापक	0.58	0.44	31.82
150 - अर्धदंड और समपहरण	5,59.44	5,83.30	(-)4.09
800 - अन्य प्राप्तियाँ	99,97.11	60,88.08	64.21
900 - घटाएं - वापसियां	0.00	0.00	0.00
जोड़ - 0039	9,12,46.94	7,40,15.70	23.28
0040 - बिक्री, व्यापार आदि पर कर -			
101 - केन्द्रीय बिक्री कर अधिनियम के अन्तर्गत प्राप्तियां	10,88,92.12	10,27,32.40	6.00
102 - राज्य बिक्री कर अधिनियम के अन्तर्गत प्राप्तियां	79,10,03.12 ⁽¹⁾	70,46,73.20	12.25

(1) वेट के अन्तर्गत राज्य बिक्री कर वसूली को दर्शाता है।

14. लघु शीर्षवार राजस्व एवं पूँजीगत प्राप्तियों का विस्तृत विवरण-क्रमशः

शीर्ष	वास्तविक आँकड़े		वर्ष के दौरान प्रतिशत वृद्धि (+)/ हास (-)
	2015-16	2014-15	
(₹ लाख में)			
प्राप्ति शीर्ष (राजस्व लेखा) क्रमशः			
क-कर राजस्व - क्रमशः			
(ग) वस्तुओं तथा सेवाओं पर कर-क्रमशः			
104 - बिक्री कर पर अधिभार	0.00	0.00	0.00
107 - टर्नओवर टैक्स की प्राप्ति	0.00	0.00	0.00
800 - अन्य प्राप्तियां	0.00	0.00	0.00
900 - घटाएं - वापसिया	0.00	433.55	(-)100.00
जोड़ - 0040	89,98,95.24	80,69,72.05	11.52
0041- वाहन कर -			
101 - भारतीय मोटर यान अधिनियम के अन्तर्गत प्राप्तियां	2,44,71.77	2,19,22.60	11.63
102 - राज्य मोटर यान कराधान अधिनियम के अन्तर्गत प्राप्तियां	0.00	4,41,14.54	(-)100.00
800 - अन्य प्राप्तियां	3,87,86.82	0.00	100.00
जोड़ - 0041	6,32,58.59	6,60,37.14	(-)4.21
0042 - माल तथा यात्री कर -			
106 - माल के स्थानीय क्षेत्रों में प्रवेश पर कर	16.68	27.74	(-)39.87
जोड़ - 0042	16.68	27.74	(-)39.87

14. लघु शीर्षवार राजस्व एवं पूँजीगत प्राप्तियों का विस्तृत विवरण-क्रमशः

शीर्ष	वास्तविक आँकड़े		वर्ष के दौरान प्रतिशत वृद्धि (+)/ हास (-)
	2015-16	2014-15	
(₹ लाख में)			
प्राप्ति शीर्ष (राजस्व लेखा) क्रमशः			
क-कर राजस्व - क्रमांत			
(ग) वस्तुओं तथा सेवाओं पर कर-क्रमांत			
0043 - वद्युत कर तथा शुल्क-			
101 - विद्युत के उपभोग और बिक्री पर कर	1,20,62.19	1,71,19.99	(-)29.54
102 - भारतीय विद्युत नियमावली के अन्तर्गत फीस	0.00	0.07	(-)100.00
103 - सिनेमा के विद्युतीय निरीक्षण के लिए फीस	5,05.56	4,19.82	20.42
जोड़- 0043	1,25,67.75	1,75,39.88	(-)28.35
0044 - सेवा कर			
901 - राज्यों को समनुदेशित निवल आगमों का हिस्सा	27,54,68.00	13,98,56.00	96.97
जोड़ - 0044	27,54,68.00	13,98,56.00	96.97
0045 - वस्तुओं तथा सेवाओं पर अन्य कर तथा शुल्क -			
101 - मनोरंजन कर	11,05.73	12,94.82	(-)14.60
105 - विलासिता कर	18,76.08	19,52.56	(-)3.92
800 - अन्य प्राप्तियां	39.97	9.43	323.86
901 - राज्यों को समनुदेशित निवल आगमों का हिस्सा	10,42.00	0.00	100.00
जोड़ - 0045	40,63.78	32,56.81	24.78
जोड़-(ग) वस्तुओं तथा सेवाओं पर कर	1,81,33,40.98	1,34,77,78.34	34.54
जोड़ - क - कर राजस्व	2,74,47,69.69	1,98,36,81.56	38.37

14. लघु शीर्षवार राजस्व एवं पूँजीगत प्राप्तियों का विस्तृत विवरण-क्रमशः

शीर्ष	वास्तविक आँकड़े		वर्ष के दौरान प्रतिशत वृद्धि (+)/ हास (-)
	2015-16	2014-15	
(₹ लाख में)			
प्राप्ति शीर्ष (राजस्व लेखा) क्रमशः			
ख— करेतर राजस्व			
(क) राजकोषीय सेवाएँ			
0047 - अन्य राजकोषीय सेवाएँ			
800 - अन्य प्राप्तियाँ	0.00	0.00	0.00
जोड़ - 0047	0.00	0.00	0.00
जोड़-(क) राजकोषीय सेवाएँ	0.00	0.00	0.00
(ख) ब्याज प्राप्तियाँ, लाभांश तथा लाभ			
0049- ब्याज प्राप्तियाँ, लाभांश तथा लाभ			
04 - राज्य/संघ राज्य क्षेत्र की सरकारों की ब्याज प्राप्तियाँ			
103 - विभागीय वाणिज्यिक उपक्रमों से ब्याज	0.01	35.69	(-)99.97
110 - नकद शेषों के निवेश पर उगाहा गया ब्याज	1,17,26.61	1,26,98.47	(-)7.65
190 - सार्वजनिक क्षेत्र तथा अन्य उपक्रमों से ब्याज	0.16	0.00	100.00
191 - स्थानिय निकायों से ब्याज	0.00	33.16	100.00
800 - अन्य प्राप्तियाँ	4,32.88	15,36.75	(-)71.83
913 - घटाए - राज्य एवं केन्द्र शासित प्रदेश से प्राप्त सहायक अनुदान का अव्ययीत शेष की वसूली	84.02	0.00	100.00
जोड़ - 04	1,22,43.68	1,43,04.07	(-)14.40
जोड़ - 0049	1,22,43.68	1,43,04.07	(-)14.40

14. लघु शीर्षवार राजस्व एवं पूँजीगत प्राप्तियों का विस्तृत विवरण-क्रमशः

शीर्ष	वास्तविक आँकड़े		वर्ष के दौरान प्रतिशत वृद्धि (+)/ हास (-)
	2015-16	2014-15	
(₹ लाख में)			
प्राप्ति शीर्ष (राजस्व लेखा) - क्रमशः			
ख— करेतर राजस्व - क्रमशः			
(ख) ब्याज प्राप्तियां, लाभांश तथा लाभ - क्रमांत			
0050 - लाभांश तथा लाभ			
200 - अन्य निवेशों से लाभांश	0.00	0.00	0.00
800 - अन्य प्राप्तियां	46.72	0.00	100.00
जोड़ - 0050	46.72	0.00	100.00
जोड़—(ख) ब्याज प्राप्तियां, लाभांश तथा लाभ	1,22,90.40	1,43,04.07	(-)14.08
(ग) अन्य करेतर राजस्व			
(i) सामान्य सेवाएं			
0051- लोक सेवा आयोग			
105 - राज्य लोक सेवा आयोग परीक्षा शुल्क	0.00	4.84	(-)100.00
800 - अन्य प्राप्तियां	3,79.05	43.91	763.24
जोड़ - 0051	379.05	48.75	677.54
0055 - पुलिस			
101 - अन्य सरकारों को भेजी गई पुलिस	85.05	1,19.48	(-)28.82

14. लघु शीर्षवार राजस्व एवं पूँजीगत प्राप्तियों का विस्तृत विवरण-क्रमशः

शीर्ष	वास्तविक आँकड़े		वर्ष के दौरान प्रतिशत वृद्धि (+)/ हास (-)
	2015-16	2014-15	
(₹ लाख में)			
प्राप्ति शीर्ष (राजस्व लेखा) - क्रमशः			
ख- करेतर राजस्व - क्रमशः			
(ग) अन्य करेतर राजस्व - क्रमशः			
(i) सामान्य सेवाएं - क्रमशः			
0055 - पुलिस - क्रमांत			
102 - अन्य दलों को भेजी गई पुलिस	2,20.62	3,80.17	(-)41.97
103 - फीस, अर्थदंड और समपहरण	32,20.49	4,84.59	564.58
104 - शस्त्र अधिनियम के अन्तर्गत प्राप्तियाँ	89.66	1,00.35	(-)10.65
105 - राज्य मुख्यालय पुलिस की प्राप्तियाँ	20.23	35.85	(-)43.57
800 - अन्य प्राप्तियां	2,90.44	2,99.24	(-)2.94
जोड़ - 0055	39,26.49	14,19.68	176.58
0056 - जेल			
102 - जेल उत्पादों की बिक्री	4,70.09	4,85.66	(-)3.21
800 - अन्य प्राप्तियां	1,16.49	2,17.02	(-)46.32
जोड़ - 0056	5,86.58	7,02.68	(-)16.52
0058 - लेखन सामग्री तथा मुद्रण			
101 - लेखन-सामग्री प्राप्तियां	0.03	0.02	50.00
800 - अन्य प्राप्तियां	0.76	8.04	(-)90.55
जोड़ - 0058	0.79	8.06	(-)90.20

14. लघु शीर्षवार राजस्व एवं पूँजीगत प्राप्तियों का विस्तृत विवरण-क्रमशः

शीर्ष	वास्तविक आँकड़े		वर्ष के दौरान प्रतिशत वृद्धि (+)/ हास (-)
	2015-16	2014-15	
(₹ लाख में)			
प्राप्ति शीर्ष (राजस्व लेखा) - क्रमशः			
ख— करेतर राजस्व - क्रमशः			
(ग) अन्य करेतर राजस्व - क्रमशः			
(i) सामान्य सेवाएं - क्रमशः			
0059 - लोक निर्माण कार्य -			
01 - कार्यालय भवन-			
011 - किराया	60.35	8.94	575.06
800 - अन्य प्राप्तियां	2,94.89	1,99.51	47.81
जोड़- 01	3,55.24	2,08.45	70.42
0059 - लोक निर्माण कार्य - क्रमांत			
80 - सामान्य			
800 - अन्य प्राप्तियां	32.50	0.19	17005.26
जोड़- 80	32.50	0.19	17005.26
जोड़ - 0059	3,87.74	2,08.64	85.84
0070 - अन्य प्रशासनिक सेवाएं			
01 - न्याय प्रशासन			
101 - अर्थदण्ड एवं समपहरण	0.00	0.00	0.00
102 - अर्थदण्ड एवं जब्ती	0.00	2,66.82	(-)100.00
501 - सेवाएँ तथा सेवा शुल्क	4,21.61	0.00	100.00
800 - अन्य प्राप्तियां	58.11	77.65	(-)25.16
जोड़- 01	4,79.72	3,44.47	39.26

14. लघु शीर्षवार राजस्व एवं पूँजीगत प्राप्तियों का विस्तृत विवरण-क्रमशः

शीर्ष	वास्तविक आँकड़े		वर्ष के दौरान प्रतिशत वृद्धि (+)/ हास (-)
	2015-16	2014-15	
(₹ लाख में)			
प्राप्ति शीर्ष (राजस्व लेखा) - क्रमशः			
ख— करेतर राजस्व - क्रमशः			
(ग) अन्य करेतर राजस्व - क्रमशः			
(i) सामान्य सेवाएं - क्रमशः			
0070 - अन्य प्रशासनिक सेवाएं - क्रमशः			
02 - चुनाव			
101 - चुनाव फार्मों और दस्तावेजों की बिक्री से आगम	2.84	0.78	264.10
104 - फीस, अर्थदण्ड एवं जब्ती	11.03	7.48	47.46
105 - मतदाता पहचान पत्र जारी करने के लिए अंशदान	0.00	1.24	100.00
800 - अन्य प्राप्तियां	32,01.87	42,67.45	(-)24.97
जोड़- 02	32,15.74	42,76.95	(-)24.81
60 - अन्य सेवाएं			
103 - विस्फोटक अधिनियम के अन्तर्गत प्राप्तियां	4.48	2.57	74.32
105 - होमगार्ड	0.00	0.03	(-)100.00
106 - सिविल रक्षा	0.01	0.01	0.00
108 - विवाह शुल्क	26.71	32.94	(-)18.91
109 - अग्नि से बचाव और नियंत्रण	0.00	0.00	0.00
115 - अतिथि गृहों, सरकारी होस्टलों आदि से प्राप्तियां	10,68.62	7.67	13832.46
116 - पारपत्र शुल्क	24.47	18.09	35.27

14. लघु शीर्षवार राजस्व एवं पूँजीगत प्राप्तियों का विस्तृत विवरण-क्रमशः

शीर्ष	वास्तविक आँकड़े		वर्ष के दौरान प्रतिशत वृद्धि (+)/ हास (-)
	2015-16	2014-15	
(₹ लाख में)			
प्राप्ति शीर्ष (राजस्व लेखा) - क्रमशः			
ख- करेतर राजस्व - क्रमशः			
(ग) अन्य करेतर राजस्व - क्रमशः			
(i) सामान्य सेवाएं - क्रमशः			
0070 - अन्य प्रशासनिक सेवाएं - क्रमातः			
118 - सूचना का अधिकार अधिनियम 2005 के अन्तर्गत प्राप्तियां	308.03	30.46	911.26
800 - अन्य प्राप्तियां	5,06,62.46 @	3,45.22	14575.41
जोड़-60	5,20,94.78	4,36.99	11821.28
जोड़-0070	5,57,90.24	50,58.41	1002.92
0071 - पेंशनों तथा अन्य सेवा निवृत्ति लाभों के संबंध में अंशदान और वसूली -			
01 - सिविल-			
101 - अभिदान और अंशदान	1,95.25	2,13.34	(-)8.48
800 - अन्य प्राप्तियां	1,44.07	93.74	53.69
जोड़-01	3,39.32	3,07.08	10.50
जोड़-0071	3,39.32	3,07.08	10.50
0075 - विविध सामान्य सेवाएं			
101 - दावा रहित जमा	1.69	0.00	100.00
105 - भूमि एवं जायदाद की बिक्री	0.01	0.00	100.00

वर्ष 2015-16 के दौरान अपप्रॉट भुगतान के रूप में ₹ 4,90,24.22 लाख कोयला मंत्रालय, भारत सरकार से प्राप्त हुआ।

14. लघु शीर्षवार राजस्व एवं पूँजीगत प्राप्तियों का विस्तृत विवरण-क्रमशः

शीर्ष	वास्तविक आँकड़े		वर्ष के दौरान प्रतिशत वृद्धि (+)/ हास (-)
	2015-16	2014-15	
(₹ लाख में)			
प्राप्ति शीर्ष (राजस्व लेखा) - क्रमशः			
ख- करेतर राजस्व - क्रमशः			
(ग) अन्य करेतर राजस्व - क्रमशः			
(i) सामान्य सेवाएं - क्रमांत			
0075 - विविध सामान्य सेवाएं - क्रमांत			
108 - गारंटी फीस	0.05	0.00	100.00
800 - अन्य प्राप्तियां (क)	8,86.73	23,11.07 (क)	(-)61.63
जोड़-0075	8,88.48	23,11.07	(-)61.56
जोड़- (i) सामान्य सेवाएं	6,22,98.69	1,00,64.37	519.00
(ii) सामाजिक सेवाएं			
0202 - शिक्षा, खेलकूद, कला तथा संस्कृति			
01 - सामान्य शिक्षा			
101 - प्रारम्भिक शिक्षा	3,71.56	2,78.16	33.58
102 - माध्यमिक शिक्षा	3,72.50	2,25.17	65.43
103 - विश्वविद्यालय और उच्चतर शिक्षा	43.88	23.44	87.20
104 - वयस्क शिक्षा	8.23	0.00	100.00
600 - सामान्य	57.85	1,18.27	(-)51.09
800 - अन्य प्राप्तियां	7,00.74	30,63.52	(-)77.13
जोड़-01	15,54.76	37,08.56	(-)58.08

(क) ऋण रियायत (डेट रिलिफ) ₹ 1,04,95.52 (मूलधन के) शामिल है जो वित्त मंत्रालय, व्यय विभाग द्वारा उनके पत्र संख्या 1/1 डी०सी०आर०एफ०/पॉलिसी/2007/एफ०आर०यू० दिनांक 26.03.2010 द्वारा दिए गए। घटाएँ - वापसियाँ के लेखाकरण के फलस्वरूप इस लघु शीर्ष के अन्तर्गत निबल आंकड़े कम है।

14. लघु शीर्षवार राजस्व एवं पूँजीगत प्राप्तियों का विस्तृत विवरण-क्रमशः

शीर्ष	वास्तविक आँकड़े		वर्ष के दौरान प्रतिशत वृद्धि (+)/ हास (-)
	2015-16	2014-15	
(₹ लाख में)			
प्राप्ति शीर्ष (राजस्व लेखा) - क्रमशः			
ख- करेतर राजस्व - क्रमशः			
(ग) अन्य करेतर राजस्व - क्रमशः			
(ii) सामाजिक सेवाएं - क्रमशः			
0202 - शिक्षा, खेलकूद, कला तथा संस्कृति - क्रमांत			
02 - तकनीकी शिक्षा			
101 - शिक्षण और अन्य शुल्क	2,97.35	4,06.99	(-)26.94
800 - अन्य प्राप्तियां	1,34.38	98.55	36.36
जोड़-02	4,31.73	5,05.54	(-)14.60
03 - खेलकूद और युवा सेवाएं			
101 - शारीरिक शिक्षा - खेल और युवा कल्याण	0.00	0.43	(-)100.00
800 - अन्य प्राप्तियां	6.02	10.18	(-)40.86
जोड़-03	6.02	10.61	(-)43.26
04 - कला और संस्कृति			
101 - अभिलेखागार एवं संग्रहालय	6.24	0.67	831.34
800 - अन्य प्राप्तियां	0.00	0.05	(-)100.00
जोड़-04	6.24	0.72	766.67
जोड़-0202	19,98.75	42,25.43	(-)52.70

14. लघु शीर्षवार राजस्व एवं पूँजीगत प्राप्तियों का विस्तृत विवरण-क्रमशः

शीर्ष	वास्तविक आँकड़े		वर्ष के दौरान प्रतिशत वृद्धि (+)/ हास (-)
	2015-16	2014-15	
(₹ लाख में)			
प्राप्ति शीर्ष (राजस्व लेखा) - क्रमशः			
ख— करेतर राजस्व - क्रमशः			
(ग) अन्य करेतर राजस्व - क्रमशः			
(ii) सामाजिक सेवाएं - क्रमशः			
0210 - चिकित्सा तथा लोक स्वास्थ्य			
01 - शहरी स्वास्थ्य सेवाएँ			
020 - अस्पताल और औषधालय सेवाओं के लिए रोगियों से प्राप्तियाँ	3,51.33	14,47.77	(-)75.73
101 - कर्मचारी राज्य बीमा योजना से प्राप्तियाँ	52.40	1,72.84	(-)69.68
800 - अन्य प्राप्तियाँ	2,08.79	1,70.85	22.21
जोड़ - 01	6,12.52	17,91.46	(-)65.81
02 - ग्रामीण स्वास्थ्य सेवाएं			
800 - अन्य प्राप्तियाँ	98.51	1,87.26	(-)47.39
जोड़-02	98.51	1,87.26	(-)47.39
03 - चिकित्सा शिक्षा, प्रशिक्षण और अनुसंधान			
103 - युनानी	1.69	0.97	74.23
105 - एलोपैथी	0.06	0.39	(-)84.62
200 - अन्य पद्धति	0.00	5.49	(-)100.00
जोड़-03	1.75	6.85	(-)74.45

14. लघु शीर्षवार राजस्व एवं पूँजीगत प्राप्तियों का विस्तृत विवरण-क्रमशः

शीर्ष	वास्तविक आँकड़े		वर्ष के दौरान प्रतिशत वृद्धि (+)/ हास (-)
	2015-16	2014-15	
(₹ लाख में)			
प्राप्ति शीर्ष (राजस्व लेखा) - क्रमशः			
ख— करेतर राजस्व - क्रमशः			
(ग) अन्य करेतर राजस्व - क्रमशः			
(ii) सामाजिक सेवाएं - क्रमशः			
0210 - चिकित्सा तथा लोक स्वास्थ्य - क्रमांत			
04 - लोक स्वास्थ्य			
102 - सेरा / वैक्सीन की बिक्री	1,09.71	1.30	8339.23
104 - फीस और अर्थदण्ड आदि	72.74	1,05.60	(-)31.12
105 - सार्वजनिक स्वास्थ्य प्रयोगशालाओं से प्राप्ति	0.00	0.04	100.00
जोड़-04	1,82.45	1,06.94	70.61
80 - सामान्य			
800 - अन्य प्राप्ति	4,35.09	2,40.19	81.14
जोड़-80	4,35.09	2,40.19	81.14
जोड़-0210	13,30.32	23,32.70	(-)42.97
0211 - परिवार कल्याण			
101 - गर्भनिरोधकों की बिक्री	0.00	0.00	0.00
800 - अन्य प्राप्ति	2.56	25.41	(-)89.93
जोड़-0211	2.56	25.41	(-)89.93

14. लघु शीर्षवार राजस्व एवं पूँजीगत प्राप्तियों का विस्तृत विवरण-क्रमशः

शीर्ष	वास्तविक आँकड़े		वर्ष के दौरान प्रतिशत वृद्धि (+)/ हास (-)
	2015-16	2014-15	
(₹ लाख में)			
प्राप्ति शीर्ष (राजस्व लेखा) - क्रमशः			
ख- करेतर राजस्व - क्रमशः			
(ग) अन्य करेतर राजस्व - क्रमशः			
(ii) सामाजिक सेवाएं - क्रमशः			
0215 - जल पूर्ति तथा सफाई			
01 - जल पूर्ति			
102 - ग्रामीण जल पूर्ति योजनाओं से प्राप्ति	6.84	2.95	131.86
103 - शहरी जल पूर्ति योजनाओं से प्राप्ति	1,51.62	1.32	11386.36
104 - फीस, अर्थदण्ड इत्यादि	0.03	0.01	200.00
800 - अन्य प्राप्ति	12,99.64	11,67.39	11.33
जोड़-01	14,58.13	11,71.67	24.45
02 - मलजल और सफाई			
103 - सिवरेज योजना से प्राप्ति	7.60	1,72.70	(-)95.60
800 - अन्य प्राप्ति	0.00	(-)25.16	(-)100.00
जोड़-02	7.60	1,47.54	(-)94.85
जोड़-0215	14,65.73	13,19.21	11.11
0216 - आवास			
01 - सरकारी रिहायशी भवन			
106 - साधारण पुल आवास	1,67.82	1,89.31	(-)11.35

14. लघु शीर्षवार राजस्व एवं पूँजीगत प्राप्तियों का विस्तृत विवरण-क्रमशः

शीर्ष	वास्तविक आँकड़े		वर्ष के दौरान प्रतिशत वृद्धि (+)/ हास (-)
	2015-16	2014-15	
(₹ लाख में)			
प्राप्ति शीर्ष (राजस्व लेखा) - क्रमशः			
ख- करेतर राजस्व - क्रमशः			
(ग) अन्य करेतर राजस्व - क्रमशः			
(ii) सामाजिक सेवाएं - क्रमशः			
0216 - आवास - क्रमांत			
01 - सरकारी रिहायशी भवन -क्रमांत			
107 - पुलिस आवास	0.03	0.02	100.00
700 - अन्य आवास	0.71	1.61	(-)55.90
जोड़-01	1,68.56	1,90.94	(-)11.72
02 - शहरी आवास			
800 - अन्य प्राप्तियां	0.26	0.04	550.00
जोड़-02	0.26	0.04	550.00
80 - सामान्य			
800 - अन्य प्राप्तियां	0.31	3.61	(-)91.41
जोड़-80	0.31	3.61	(-)91.41
जोड़-0216	1,69.13	1,94.59	(-)13.08
0217 - शहरी विकास			
01 - राज्य पूँजी विकास			
800 - अन्य प्राप्तियां	21,18.65	36,00.00	(-)41.15
जोड़ -01	21,18.65	36,00.00	(-)41.15

14. लघु शीर्षवार राजस्व एवं पूँजीगत प्राप्तियों का विस्तृत विवरण-क्रमशः

शीर्ष	वास्तविक आँकड़े		वर्ष के दौरान प्रतिशत वृद्धि (+)/ हास (-)
	2015-16	2014-15	
(₹ लाख में)			
प्राप्ति शीर्ष (राजस्व लेखा) - क्रमशः			
ख- करेतर राजस्व - क्रमशः			
(ग) अन्य करेतर राजस्व - क्रमशः			
(ii) सामाजिक सेवाएं - क्रमशः			
0217 - शहरी विकास - क्रमांत			
03 - छोटे एवं मध्यम नगरों का समेकित विकास			
800 - अन्य प्राप्तियां	0.45	29.28	(-)98.46
जोड़-03	0.45	29.28	(-)98.46
60 - अन्य शहरी विकास योजनाएं-			
191 - नगरपालिका से प्राप्तियाँ इत्यादि	2,46,62.85	0.00	100.00
800 - अन्य प्राप्तियां	0.00	58.06	(-)100.00
जोड़-60	2,46,62.85	58.06	42378.21
जोड़-0217	2,67,81.95	36,87.34	626.32
0220 - सूचना तथा प्रचार			
01 - फिल्म			
102 - विभागीय निर्मित फिल्म द्वारा प्राप्तियां	8.91	0.00	100.00
जोड़-01	8.91	0.00	100.00

14. लघु शीर्षवार राजस्व एवं पूँजीगत प्राप्तियों का विस्तृत विवरण-क्रमशः

शीर्ष	वास्तविक आँकड़े		वर्ष के दौरान प्रतिशत वृद्धि (+)/ हास (-)
	2015-16	2014-15	
(₹ लाख में)			
प्राप्ति शीर्ष (राजस्व लेखा) - क्रमशः			
ख- करेतर राजस्व - क्रमशः			
(ग) अन्य करेतर राजस्व - क्रमशः			
(ii) सामाजिक सेवाएं - क्रमशः			
0220 - सूचना तथा प्रचार - क्रमांत			
60 - अन्य			
106 - विज्ञापन और दृश्य प्रचार से प्राप्तियां	0.01	0.03	(-)66.67
800 - अन्य प्राप्तियां	4.41	17.77	(-)75.18
जोड़-60	4.42	17.80	(-)75.17
जोड़-0220	13.33	17.80	(-)25.11
0230 - श्रम तथा रोजगार-क्रमांत			
101 - श्रम विधि से प्राप्तियां	1,14.04	83.67	36.30
102 - व्यवसाय संघ के पंजीकरण के लिए शुल्क	1,66.41	16.76	892.90
103 - वाष्प बायलरों के निरीक्षण के लिए शुल्क	45.62	22.20	105.50
104 - फैक्टरी अधिनियम के अन्तर्गत उगाहा गया शुल्क	7,18.70	1,87.14	284.04
106 - ठेका श्रमिक के अन्तर्गत शुल्क (विनियमन और उन्मूलन नियम)	71,36.67	47,71.35	49.57
800 - अन्य प्राप्तियां	1,10.99	2,31.65	(-)52.09
जोड़-0230	82,92.43	53,12.77	56.08

14. लघु शीर्षवार राजस्व एवं पूँजीगत प्राप्तियों का विस्तृत विवरण-क्रमशः

शीर्ष	वास्तविक आँकड़े		वर्ष के दौरान प्रतिशत वृद्धि (+)/ हास (-)
	2015-16	2014-15	
(₹ लाख में)			
प्राप्ति शीर्ष (राजस्व लेखा) - क्रमशः			
ख- करेतर राजस्व - क्रमशः			
(ग) अन्य करेतर राजस्व - क्रमशः			
(ii) सामाजिक सेवाएं - क्रमशः			
0235 - सामाजिक सुरक्षा तथा कल्याण			
01 - पुनर्वास			
101 - दंडाकारण्य विकास योजना	62.77	33.08	89.75
102 - विस्थापित व्यक्तियों और प्रत्यावासित व्यक्तियों को सहायता और पुनर्वास	0.00	0.05	(-)100.00
800 - अन्य प्राप्तियां	92.92	74.91	24.04
जोड़-01	1,55.69	1,08.04	44.10
60 - अन्य सामाजिक सुरक्षा और कल्याण कार्यक्रम			
800 - अन्य प्राप्तियां	2,17.05	3,07.96	(-)29.52
जोड़-60	2,17.05	3,07.96	(-)29.52
जोड़-0235	3,72.74	4,16.00	(-)10.40
0250 - अन्य सामाजिक सेवाएं- क्रमांत			
101 - पोषण			
102 - अनुसूचित जातियों, अनुसूचित जनजातियों तथा अन्य पिछड़े वर्गों का कल्याण	52.86	1,00.40	(-)47.35
800 - अन्य प्राप्तियां	84.78	5,70.06	(-)85.13
जोड़-0250	1,77.87	6,70.46	(-)73.47
जोड़ (ii) सामाजिक सेवायें	4,06,04.81	1,82,01.71	123.08

14. लघु शीर्षवार राजस्व एवं पूँजीगत प्राप्तियों का विस्तृत विवरण-क्रमशः

शीर्ष	वास्तविक आँकड़े		वर्ष के दौरान प्रतिशत वृद्धि (+)/ हास (-)
	2015-16	2014-15	
(₹ लाख में)			
प्राप्ति शीर्ष (राजस्व लेखा) - क्रमशः			
ख- करेतर राजस्व - क्रमशः			
(ग) अन्य करेतर राजस्व - क्रमशः			
(iii) आर्थिक सेवाएं - क्रमशः			
0401 - फसल कृषि-कर्म-			
103 - बीज	70.37	3.72	1791.67
104 - कृषि फार्मों खेतों से प्राप्तियां	10.35	0.47	2102.13
105 - खाद और उर्वरक की बिक्री	10.96	6.64	65.06
107 - वनस्पति रक्षण सेवाओं से प्राप्तियां	5.71	4.00	42.75
800 - अन्य प्राप्तियाँ	30,12.87	16,19.65	86.02
913 - घटाएं - संपत्ति के अन्तरण पर स्थानीय निकायों द्वारा उद्ग्रहीत शुल्क के निवल आगमों के संबंध में स्थानीय निकायों को भुगतान	2,45.06		
जोड़-0401	33,55.32	16,34.48	105.28
0403 - पशु पालन-			
101 - सेवाएँ तथा सेवा शुल्क	0.30		
102 - मवेशी और भैंस पालन के विकास से प्राप्तियां	2,10.92	1,10.63	90.92
103 - मुर्गी पालन के विकास से प्राप्तियां	1.39	0.84	65.48
104 - भेड़ पालन और ऊन के विकास से प्राप्तियां	0.25	0.00	100.00
105 - सुअर पालन के विकास से प्राप्तियां	12.31	1.25	884.80
501 - सेवाएं तथा सेवा शुल्क	11.13	6.58	69.15
800 - अन्य प्राप्तियां	1,96.68	1,69.18	16.25
जोड़-0403	4,32.98	2,88.48	50.09

14. लघु शीर्षवार राजस्व एवं पूँजीगत प्राप्तियों का विस्तृत विवरण-क्रमशः

शीर्ष	वास्तविक आँकड़े		वर्ष के दौरान प्रतिशत वृद्धि (+)/ हास (-)
	2015-16	2014-15	
(₹ लाख में)			
प्राप्ति शीर्ष (राजस्व लेखा) - क्रमशः			
ख- करेतर राजस्व - क्रमशः			
(ग) अन्य करेतर राजस्व - क्रमशः			
(iii) आर्थिक सेवाएं - क्रमशः			
0404 - डेरी विकास			
800 - अन्य प्राप्तियां	1,05.57	5,06.30	(-)/79.15
जोड़-0404	1,05.57	5,06.30	(-)/79.15
0405 - मछली पालन			
011 - किराया	1,12.61	10.64	958.36
102 - लाइसेंस फीस, अर्थदण्ड इत्यादि	0.00	0.00	0.00
103 - मछली, मछली बीज आदि की बिक्री	1,84.28	6.09	2925.94
110 - भारतीय कृषि अनुसंधान परिषद से अनुदान	5.62	0.00	100.00
800 - अन्य प्राप्तियां	3,40.04	4,35.86	(-)/21.98
913 - घटाएं - संपत्ति के अन्तरण पर स्थानीय निकायों द्वारा उद्ग्रहीत शुल्क के निवल आगमों के संबंध में स्थानीय निकायों को भुगतान	5.78	0.00	100.00
जोड़-0405	6,48.33	4,52.59	43.25
0406 - वानिकी तथा वन्य प्राणी			
01 - वानिकी			
101 - लकड़ी और अन्य वन उत्पाद की बिक्री	1.02	9.31	(-)/89.04
102 - सामाजिक और फार्म वानिकी से प्राप्ति	0.00	0.00	0.00
800 - अन्य प्राप्तियां	3,99.71	3,23.84	23.43
जोड़-01	4,00.73	3,33.15	20.29

14. लघु शीर्षवार राजस्व एवं पूँजीगत प्राप्तियों का विस्तृत विवरण-क्रमशः

शीर्ष	वास्तविक आँकड़े		वर्ष के दौरान प्रतिशत वृद्धि (+)/ हास (-)
	2015-16	2014-15	
(₹ लाख में)			
प्राप्ति शीर्ष (राजस्व लेखा) - क्रमशः			
ख- करेतर राजस्व - क्रमशः			
(ग) अन्य करेतर राजस्व - क्रमशः			
(iii) आर्थिक सेवाएं - क्रमशः			
0406 - वानिकी तथा वन्य प्राणी			
02 - पर्यावरणीय वानिकी और वन्य जीवन			
800 - अन्य प्राप्तियां	12.75	32.43	(-)60.68
जोड़-02	12.75	32.43	(-)60.68
जोड़-0406	4,13.48	3,65.58	13.10
0425 - सहकारिता			
101 - लेखा परीक्षा शुल्क	53.13	41.56	27.84
800 - अन्य प्राप्तियां	19,77.78	9,77.08	102.42
जोड़-0425	20,30.91	10,18.64	99.37
0435 - अन्य कृषि कार्यक्रम			
800 - अन्य प्राप्तियां	4,38.62	20.45	2044.84
जोड़-0435	4,38.62	20.45	2044.84
0515 - अन्य ग्राम विकास कार्यक्रम			
101 - पंचायती राज अधिनियमों के अंतर्गत प्राप्तियां	3,87.40	15.75	2359.68
800 - अन्य प्राप्तियां	39,72.40	96,92.87	(-)59.02
जोड़-0515	43,59.80	97,08.62	(-)55.09

14. लघु शीर्षवार राजस्व एवं पूँजीगत प्राप्तियों का विस्तृत विवरण-क्रमशः

शीर्ष	वास्तविक आँकड़े		वर्ष के दौरान प्रतिशत वृद्धि (+)/ हास (-)
	2015-16	2014-15	
(₹ लाख में)			
प्राप्ति शीर्ष (राजस्व लेखा) - क्रमशः			
ख- करेतर राजस्व - क्रमशः			
(ग) अन्य करेतर राजस्व - क्रमशः			
(iii) आर्थिक सेवाएं - क्रमशः			
0700 - मुख्य सिंचाई			
80 - सामान्य			
800 - अन्य प्राप्तियां	19,26.53	1,94,97.27	(-)90.12
जोड़-80	19,26.53	1,94,97.27	(-)90.12
जोड़-0700	19,26.53	1,94,97.27	(-)90.12
0701 - मध्यम सिंचाई			
01 - मुख्य सिंचाई - वाणिज्यिक			
101 - सिंचाई उद्देश्य के लिए जल की बिक्री	0.10	0.00	100.00
800 - अन्य प्राप्तियां	0.21	0.07	200.00
जोड़-01	0.31	0.07	342.86
80 - सामान्य			
800 - अन्य प्राप्तियां	42,00.88	20,22.88	107.67
जोड़-80	42,00.88	20,22.88	107.67
जोड़-0701	42,01.19	20,22.95	107.68

14. लघु शीर्षवार राजस्व एवं पूँजीगत प्राप्तियों का विस्तृत विवरण-क्रमशः

शीर्ष	वास्तविक आँकड़े		वर्ष के दौरान प्रतिशत वृद्धि (+)/ हास (-)
	2015-16	2014-15	
(₹ लाख में)			
प्राप्ति शीर्ष (राजस्व लेखा) - क्रमशः			
ख- करेतर राजस्व - क्रमशः			
(ग) अन्य करेतर राजस्व - क्रमशः			
(iii) आर्थिक सेवाएं - क्रमशः			
0702 - लघु सिंचाई			
01 - सतह जल			
101 - जल टैंकों से प्राप्तियाँ	2.76	0.00	100.00
800 - अन्य प्राप्तियाँ	1,93.86	1,68.25	15.22
जोड़-01	1,96.62	1,68.25	16.86
0702 - लघु सिंचाई			
80 - सामान्य			
800 - अन्य प्राप्तियाँ	0.43	0.00	1,00.00
जोड़-80	0.43	0.00	1,00.00
जोड़-0702	1,97.05	1,68.25	17.12
0801 - उर्जा			
80 - सामान्य			
800 - अन्य प्राप्तियाँ	3,56.22	13,39.24	(-)73.40
जोड़-0801	3,56.22	13,39.24	(-)73.40

14. लघु शीर्षवार राजस्व एवं पूँजीगत प्राप्तियों का विस्तृत विवरण-क्रमशः

शीर्ष	वास्तविक आँकड़े		वर्ष के दौरान प्रतिशत वृद्धि (+)/ हास (-)
	2015-16	2014-15	
(₹ लाख में)			
प्राप्ति शीर्ष (राजस्व लेखा) - क्रमशः			
ख- करेतर राजस्व - क्रमशः			
(ग) अन्य करेतर राजस्व - क्रमशः			
(iii) आर्थिक सेवाएं - क्रमशः			
0802 - पेट्रोलियम			
800 - अन्य प्राप्तियां	0.00	0.40	(-)100.00
जोड़-0802	0.00	0.40	(-)100.00
0851 - ग्राम तथा लघु उद्योग			
101 - औद्योगिक क्षेत्र	13,17.63	1.51	87160.26
102 - लघु उद्योग	0.87	3.70	(-)76.49
103 - हथकरघा उद्योग	0.00	0.15	(-)100.00
104 - हस्तशिल्प उद्योग	8.01	0.78	926.92
107 - रेशम-उत्पाद उद्योग	31.99	16.39	95.18
200 - अन्य ग्रामोद्योग	0.00	0.00	0.00
800 - अन्य प्राप्तियां	19.78	2,01.17	(-)90.17
जोड़-0851	13,78.28	2,23.70	516.13
0852 - उद्योग			
02 - सीमेन्ट तथा अधातु खनिज उद्योग			
913 - घटाएं - संपत्ति के अन्तरण पर स्थानीय निकायों द्वारा उद्ग्रहीत शुल्क के निवल आगमों के संबंध में स्थानीय निकायों को भुगतान	0.08	0.00	100.00

14. लघु शीर्षवार राजस्व एवं पूँजीगत प्राप्तियों का विस्तृत विवरण-क्रमशः

शीर्ष	वास्तविक आँकड़े		वर्ष के दौरान प्रतिशत वृद्धि (+)/ हास (-)
	2015-16	2014-15	
(₹ लाख में)			
प्राप्ति शीर्ष (राजस्व लेखा) - क्रमशः			
ख- करेतर राजस्व - क्रमशः			
(ग) अन्य करेतर राजस्व - क्रमशः			
(iii) आर्थिक सेवाएं - क्रमशः			
08 - उपभोक्ता उद्योग			
600 - सामान्य	42.05	0.00	100.00
800 - अन्य प्राप्तियां	3.46	5.09	(-)32.02
जोड़-08	45.51	5.09	794.11
80 - सामान्य			
800 - अन्य प्राप्तियां	1,14.72	2,00.78	100.00
जोड़-80	1,14.72	2,00.78	100.00
जोड़-0852	1,60.31	2,05.87	(-)22.13
0853 - अलौह खनन तथा धातुकर्म उद्योग			
102 - खनिज रियायत शुल्क, किराया और स्वत्व शुल्क	43,84,30.81	34,72,81.41	26.25
104 - खान विभाग	0.01	6.24	(-)99.84
800 - अन्य प्राप्तियां	11.90	11.84	0.51
जोड़-0853	43,84,42.72	34,72,99.49	26.24
1053 - नागर विमानन			
800 - अन्य प्राप्तियां	10,10.64	0.00	100.00
जोड़-1053	10,10.64	0.00	100.00

14. लघु शीर्षवार राजस्व एवं पूँजीगत प्राप्तियों का विस्तृत विवरण-क्रमशः

शीर्ष	वास्तविक आँकड़े		वर्ष के दौरान प्रतिशत वृद्धि (+)/ हास (-)
	2015-16	2014-15	
(₹ लाख में)			
प्राप्ति शीर्ष (राजस्व लेखा) - क्रमशः			
ख- करेतर राजस्व - क्रमशः			
(ग) अन्य करेतर राजस्व - क्रमशः			
(iii) आर्थिक सेवाएं - क्रमशः			
1054 - सड़क तथा सेतु			
101 - राष्ट्रीय उच्च पथ स्थायी पुल	7,11.29	0.00	100.00
102 - सड़कों पर पथकर	0.48	13,42.82	(-)99.96
800 - अन्य प्राप्तियां	62,24.15	36,95.42	68.43
जोड़-1054	69,35.92	50,38.24	37.67
1055 - सड़क परिवहन			
800 - अन्य प्राप्तियां	0.00	0.94	(-)100.00
जोड़-1055	0.00	0.94	(-)100.00
1452 - पर्यटन			
103 - पर्यटन परिवहन से प्राप्तियाँ	3,88.43	0.00	100.00
800 - अन्य प्राप्तियां	2,87.25	2,51.03	14.43
जोड़-1452	6,75.68	2,51.03	169.16

14. लघु शीर्षवार राजस्व एवं पूँजीगत प्राप्तियों का विस्तृत विवरण-क्रमशः

शीर्ष	वास्तविक आँकड़े		वर्ष के दौरान प्रतिशत वृद्धि (+)/ हास (-)
	2015-16	2014-15	
(₹ लाख में)			
प्राप्ति शीर्ष (राजस्व लेखा) - क्रमशः			
ख- करेतर राजस्व - क्रमांत			
(ग) अन्य करेतर राजस्व - क्रमांत			
(iii) आर्थिक सेवाएं - क्रमांत			
1456 - सिविल पूर्ति			
800 - अन्य प्राप्तियां	18,91.21	1,01.52	1762.89
जोड़-1456	18,91.21	1,01.52	1762.89
1475 - अन्य सामान्य आर्थिक सेवाएं			
102 - एकस्व शुल्क	6.34	0.00	100.00
105 - ज्वाइंट स्टॉक कम्पनियों का रेगुलेशन	1.15	0.99	16.16
106 - बाटों और मापों के मुद्रांकन के लिए शुल्क	11,09.62	7,82.67	41.77
800 - अन्य प्राप्तियां	29.75	8.46	251.65
जोड़-1475	11,46.86	7,92.12	44.78
जोड़(iii) आर्थिक सेवाएं	47,01,07.62	39,09,36.16	20.25
जोड़-(ग)-अन्य करेतर राजस्व	57,30,11.12	41,92,02.24	36.69
जोड़-(ख)-करेतर राजस्व	58,53,01.52	43,35,06.31	35.02

14. लघु शीर्षवार राजस्व एवं पूँजीगत प्राप्तियों का विस्तृत विवरण-क्रमशः

शीर्ष	वास्तविक आँकड़े		वर्ष के दौरान प्रतिशत वृद्धि (+)/ हास (-)
	2015-16	2014-15	
(₹ लाख में)			
प्राप्ति शीर्ष (राजस्व लेखा) - क्रमशः			
ग- सहायता अनुदान तथा अंशदान			
1601 - केन्द्रीय सरकार से सहायता अनुदान			
01 - योजनेतर अनुदान			
104 - संविधान के अनुच्छेद 275(1) के परंतुक के अन्तर्गत अनुदान			
प्रारम्भिक शिक्षा	0.00	3,69,00.00	100.00
सड़क एवं पुल की अनुरक्षण हेतु अनुदान	0.00	96,00.00	(-)100.00
वनो का रख रखाव हेतु अनुदान	0.00	57,86.00	(-)100.00
राज्य की विशिष्ट आवश्यकताओं हेतु अनुदान	0.00	2,33,25.00	(-)100.00
पंचायती राज संस्थाओं तथा शहरी स्थानीय निकायों हेतु अनुदान	4,96,02.62	5,55,71.42	(-)10.74
न्याय प्रदान में सुधार	0.00	75,42.85	(-)100.00
राज्य सरकार को ग्रामीण स्थानिय निकायों हेतु बुनियादी सहायता (आर०एल०बी०)	3,26,41.00	0.00	100.00
109 - राज्य आपदा मोचन निधि के लिए अंशदान हेतु सहायक अनुदान	2,73,00.00	2,36,52.00	15.42
110 - संसाधनों में कमी को पूरा करने हेतु अनुदान- केन्द्रीय बिक्री कर (सी०एस०टी०) को हटा दिये जाने के फलस्वरूप राजस्व घाटा के लिए राज्य सरकार को क्षतिपूर्ति	5,09,76.00	71,53.00	612.65
116 - पुलिस			
पुलिस बल का आधुनिकीकरण	21,29.00	0.00	100.00
800 - अन्य अनुदान			
अन्य प्रशासनिक सेवाएं			
राज्य पुलिस संगठन का सुदृढीकरण	0.00	36,94.70	(-)100.00

14. लघु शीर्षवार राजस्व एवं पूँजीगत प्राप्तियों का विस्तृत विवरण-क्रमशः

शीर्ष	वास्तविक आँकड़े		वर्ष के दौरान प्रतिशत वृद्धि (+)/ हास (-)
	2015-16	2014-15	
(₹ लाख में)			
प्राप्ति शीर्ष (राजस्व लेखा) - क्रमशः			
ग- सहायता अनुदान तथा अंशदान - क्रमशः			
1601 - केन्द्रीय सरकार से सहायता अनुदान- क्रमशः			
117 - पुलिस - अन्य अनुदान	59,33.16	0.00	100.00
राज्यों को विशेष सहायता	0.00	48,01.23	(-)100.00
अन्य अनुदान - नक्सल प्रभावित राज्यों को सहायता			
जोड़-01	16,85,81.78	17,80,26.20	(-)5.31
1601 - केन्द्रीय सरकार से सहायता अनुदान-क्रमशः			
02 - राज्य/संघ क्षेत्र की योजनागत स्कीमों के लिए अनुदान-			
101 - एकमुश्त (ब्लॉक) अनुदान			
सामान्य केन्द्रीय सहायता	0.00	4,01,50.88	(-)100.00
अन्य परियोजनाओं के लिए अतिरिक्त केन्द्रीय सहायता	0.00	41,15.75	(-)100.00
बाह्य संपोषित योजनाओं के लिए अतिरिक्त केन्द्रीय सहायता	0.00	(-)76.41	(-)100.00
त्वरित सिंचाई लाभ कार्यक्रम	1,98,55.41	34,98.32	467.57
प्रधानमंत्री कृषि सिंचाई योजना	78,81.80	0.00	100.00
एल डब्ल्यू ई प्रभावित जिलो को अतिरिक्त केन्द्रीय सहायता	0.00	3,40,00.00	(-)100.00

14. लघु शीर्षवार राजस्व एवं पूँजीगत प्राप्तियों का विस्तृत विवरण-क्रमशः

शीर्ष	वास्तविक आँकड़े		वर्ष के दौरान प्रतिशत वृद्धि (+)/ हास (-)
	2015-16	2014-15	
(₹ लाख में)			
प्राप्ति शीर्ष (राजस्व लेखा) - क्रमशः			
ग- सहायता अनुदान तथा अंशदान - क्रमशः			
1601 - केन्द्रीय सरकार से सहायता अनुदान- क्रमशः			
02 . राज्य/संघ क्षेत्र की योजनागत स्कीमों के लिए अनुदान			
104 - संविधान के अनुच्छेद 275 (1) के परन्तुक के अन्तर्गत अनुदान			
जनजातीय उपयोजना के अन्तर्गत योजना	2,22,02.96	1,94,44.11	14.19
105 - केन्द्रीय संड़क निधि से अनुदान			
राज्य संड़क हेतु अनुदान	9,10.00	17,74.00	(-)48.70
112 - तकनीकी शिक्षा	0.00	21,17.86	(-)100.00
168 - खेलकुद एवं युवा सेवाएँ	0.00	21.87	(-)100.00
170 - शहरी आवास - अन्य अनुदान	0.00	60,38.53	(-)100.00
180 - माध्यमिक शिक्षा -			
राष्ट्रीय माध्यमिक शिक्षा अभियान	67,12.46	6,87.67	1006.99
188 - प्राथमिक शिक्षा -			
स्कूलो में मध्याह्न भोजन का राष्ट्रीय कार्यक्रम	1,27,20.49	1,08,45.25	17.29
सर्व शिक्षा अभियान	3,18,93.46	4,65,80.14	(-)31.53
शिक्षक प्रशिक्षण एवं वयस्क शिक्षा सहित शिक्षा विकास को सहयोग	12,73.39	35.00	3538.26
मदरसा/अल्पसंख्यकों में गुणवत्ता शिक्षा प्रदान करने हेतु योजना	2,04.48	0.00	100.00

14. लघु शीर्षवार राजस्व एवं पूँजीगत प्राप्तियों का विस्तृत विवरण-क्रमशः

शीर्ष	वास्तविक आँकड़े		वर्ष के दौरान प्रतिशत वृद्धि (+)/ हास (-)
	2015-16	2014-15	
(₹ लाख में)			
प्राप्ति शीर्ष (राजस्व लेखा) - क्रमशः			
ग- सहायता अनुदान तथा अंशदान - क्रमशः			
1601 - केन्द्रीय सरकार से सहायता अनुदान- क्रमशः			
02 - राज्य/संघ क्षेत्र की योजनागत स्कीमों के लिए अनुदान			
191 - स्थानीय निकायों को सहायता	0.00	38.84	(-)100.00
246 - परिवार कल्याण			
संचरणीय रोगों के लिए फ्लेक्सीबल पुल	9,37.19	40,39.28	(-)76.80
असंचरणीय रोगों के लिए फ्लेक्सीबल पुल	1,65.00	10,76.35	(-)84.67
राष्ट्रीय एड्स रोकथाम कार्यक्रम	12,42.65	13,04.08	(-)4.71
राष्ट्रीय कुष्ठ उन्मुलन कार्यक्रम	1,32.66	90.46	46.65
राष्ट्रीय तंबाकू रोकथाम कार्यक्रम	0.00	18.09	(-)100.00
राष्ट्रीय शहरी स्वास्थ्य मिशन	13,01.43	13,15.21	(-)1.05
राष्ट्रीय ग्रामीण स्वास्थ्य मिशन-आरसीएच फ्लेक्सीबल पुल	1,57,24.00	1,32,69.79	18.49
लोक स्वास्थ्य रोगों का रोकथाम एवं नियंत्रण	18,72.82	1,57.75	1087.20
पल्स पोलियो टीकाकरण कार्यक्रम	0.00	5,61.60	(-)100.00
निदेशन और प्रशासन	36,38.22	0.00	100.00
राष्ट्रीय रेबिस कन्ट्रोल कार्यक्रम	10.00	0.00	100.00

14. लघु शीर्षवार राजस्व एवं पूँजीगत प्राप्तियों का विस्तृत विवरण-क्रमशः

शीर्ष	वास्तविक आँकड़े		वर्ष के दौरान प्रतिशत वृद्धि (+)/ हास (-)
	2015-16	2014-15	
(₹ लाख में)			
प्राप्ति शीर्ष (राजस्व लेखा) - क्रमशः			
ग- सहायता अनुदान तथा अंशदान - क्रमशः			
1601 - केन्द्रीय सरकार से सहायता अनुदान- क्रमशः			
02 - राज्य/संघ क्षेत्र की योजनागत स्कीमों के लिए अनुदान			
264 - जल पूर्ति-ग्रामीण जल पूर्ति	93,13.33	1,15,12.00	(-)19.10
269 - जल निकासी तथा सफाई सेवायें			
स्वच्छ भारत अभियान	88,40.45	8,74.01	911.48
356 - महिला कल्याण			
महिलाओं के सशक्तिकरण के लिए राष्ट्रीय मिशन (एन.एम.ई.डब्ल्यू)	16.04	0.00	100.00
358 - समाज कल्याण-बाल कल्याण	0.00	8,11.39	(-)100.00
377 - पिछड़े वर्गों का कल्याण-			
पोस्ट मेट्रीक स्कॉलरशिप	23,76.00	0.00	100.00
प्री-मेट्रीक स्कॉलरशिप	2,14.85	0.00	100.00
416 - ग्रामीण आवास-इंदिरा आवास योजना	70,41.44	1,71,55.37	(-)58.95
417 - समाज कल्याण-वृद्ध, दुर्बल तथा निराश्रय का कल्याण	3,88,83.88	2,18,99.13	77.56
418 - स्वरोजगार कार्यक्रम-राष्ट्रीय ग्रामीण अजीविका मिशन	1,02,17.13	67,08.30	52.31
419 - ग्रामीण रोजगार गारंटी योजना	9,78,79.90	7,24,33.41	35.13
420 - प्रधानमंत्री ग्राम सड़क योजना	4,38,90.99	0.00	100.00
वाह्य संपोषित योजना घटक	4,26,09.01	2,49,48.49	70.79

14. लघु शीर्षवार राजस्व एवं पूँजीगत प्राप्तियों का विस्तृत विवरण-क्रमशः

शीर्ष	वास्तविक आँकड़े		वर्ष के दौरान प्रतिशत वृद्धि (+)/ हास (-)
	2015-16	2014-15	
(₹ लाख में)			
प्राप्ति शीर्ष (राजस्व लेखा) - क्रमशः			
ग- सहायता अनुदान तथा अंशदान - क्रमशः			
1601 - केन्द्रीय सरकार से सहायता अनुदान- क्रमशः			
02 - राज्य/संघ क्षेत्र की योजनागत स्कीमों के लिए अनुदान			
436 - फसल कृषि कर्म (वाणीज्यिक फसलें)			
प्रधानमंत्री कृषि सिंचाई योजना	10,16.16	0.00	100.00
कृषोन्नोति योजना	23,04.66	0.00	100.00
437 - फसल कृषि कर्म			
खाद तथा ऊर्वरक	2,79.11	0.00	100.00
442 - कृषि अभियंत्रण			
446 - फसल कृषि कर्म - अन्य अनुदान			
कृषोन्नोति योजना	78,32.00	0.00	100.00
राज्य योजना के अन्तर्गत आर.के.वी.वाई. के लिए अतिरिक्त केन्द्रीय सहायता	0.00	1,53,15.00	(-)100.00
वाणीज्यिक फसलें	0.00	22,61.51	(-)100.00
बागवानी तथा वनस्पति फसलें	0.00	18,67.10	(-)100.00
नेशनल मिशन फॉर सस्टेनेबल एग्रीकल्चर	0.00	50.69	(-)100.00
नेशनल मिशन फॉर माइक्रो एरिगेशन (एन.एम.एम.आई)	0.00	9,30.00	(-)100.00
विस्तार तथा किसानों को प्रशिक्षण	0.00	10,57.77	(-)100.00

14. लघु शीर्षवार राजस्व एवं पूँजीगत प्राप्तियों का विस्तृत विवरण-क्रमशः

शीर्ष	वास्तविक आँकड़े		वर्ष के दौरान प्रतिशत वृद्धि (+)/ हास (-)
	2015-16	2014-15	
(₹ लाख में)			
प्राप्ति शीर्ष (राजस्व लेखा) - क्रमशः			
ग- सहायता अनुदान तथा अंशदान - क्रमशः			
1601 - केन्द्रीय सरकार से सहायता अनुदान- क्रमशः			
02 - राज्य/संघ क्षेत्र की योजनागत स्कीमों के लिए अनुदान तेल बीजों का विकास	0.00	73.52	100.00
448 - फसल कृषि कर्म -विस्तार तथा किसानों को प्रशिक्षण कृषोन्नति योजना	16,01.17	0.00	100.00
460 - फसल कृषि कर्म - बागवानी तथा वनस्पति फसल कृषोन्नति योजना	9,78.73	0.00	100.00
471 - अन्य ग्राम विकास कार्यक्रम पिछड़े क्षेत्रों के लिए अनुदान	0.00	1,63,24.00	(-)100.00
राजीव गांधी पंचायत शसक्तिकरण अभियान	0.00	16,20.22	(-)100.00
583 - पशुपालन	73.94	11,14.00	(-)93.36
661 - वेस्टलैण्ड डेवलेपमेन्ट-नेशनल डेवलेपमेन्ट प्रोग्राम	20,13.00	0.00	100.00
665 - राष्ट्रीय वन रोपण कार्यक्रम	0.00	3,40.00	(-)100.00
720 - विदेश व्यापार तथा निर्यात प्रोन्नती	0.00	5,14.00	(-)100.00
789 - अनुसूचित जातियों के लिए विशेष घटक योजना पशुपालन	0.00	1,86.00	(-)100.00
फसल कृषि कर्म	0.00	12,64.45	(-)100.00
परिवार कल्याण			

14. लघु शीर्षवार राजस्व एवं पूँजीगत प्राप्तियों का विस्तृत विवरण-क्रमशः

शीर्ष	वास्तविक आँकड़े		वर्ष के दौरान प्रतिशत वृद्धि (+)/ हास (-)
	2015-16	2014-15	
(₹ लाख में)			
प्राप्ति शीर्ष (राजस्व लेखा) - क्रमशः			
ग- सहायता अनुदान तथा अंशदान - क्रमशः			
1601 - केन्द्रीय सरकार से सहायता अनुदान- क्रमशः			
02 - राज्य/संघ क्षेत्र की योजनागत स्कीमों के लिए अनुदान			
संचरणीय रोगों हेतु फ्लेक्सीपुल	4,39.93	26,30.37	(-)83.27
असंचरणीय रोगों हेतु फ्लेक्सीपुल	128.00	1,73.31	(-)26.14
राष्ट्रीय अंधापन रोकथाम कार्यक्रम	0.00	20.00	(-)100.00
राष्ट्रीय तंबाकू रोकथाम कार्यक्रम	0.00	3.60	(-)100.00
राष्ट्रीय शहरी स्वास्थ्य मिशन	1,57.00	1,73.21	(-)9.36
एन.आर.एच.एम-आर.सी.एच फ्लेक्सिबल पूल	40,15.50	8,25.00	386.73
अन्य ग्राम विकास कार्यक्रम-पंचायती राज-पिछड़े क्षेत्रों के लिए अनुदान	0.00	35,83.00	(-)100.00
समाज कल्याण- बाल कल्याण- किशोरियों के सशक्तिकरण हेतु राजीव गांधी योजना	0.00	133.11	(-)100.00
ग्रामीण आवास- इंदिरा आवास योजना	55,39.11	12,13.14	356.59
प्रारंभिक शिक्षा- सर्व शिक्षा अभियान	82,61.62	1,02,01.77	(-)19.02
प्रारंभिक शिक्षा- विद्यालयों में मध्याह्न भोजन सम्बन्धी राष्ट्रीय कार्यक्रम	42,74.14	27,48.65	55.50
माध्यमिक शिक्षा - राष्ट्रीय माध्यमिक शिक्षा अभियान	9,24.89	81,58.57	(-)99.69
निर्यात अवसंरचना तथा अन्य सम्बद्ध क्रियाकलाप के विकास हेतु केन्द्रीय सहायता	0.00	1,15.00	(-)100.00
शिक्षक प्रशिक्षण एवं वयस्क शिक्षा सहित शिक्षा विकास को सहयोग	3,67.50	1,27.55	188.12
अनुसूचित जातियों के विकास के लिए योजना	5,48.26	1,40.88	289.18

14. लघु शीर्षवार राजस्व एवं पूँजीगत प्राप्तियों का विस्तृत विवरण-क्रमशः

शीर्ष	वास्तविक आँकड़े		वर्ष के दौरान प्रतिशत वृद्धि (+)/ हास (-)
	2015-16	2014-15	
(₹ लाख में)			
प्राप्ति शीर्ष (राजस्व लेखा) - क्रमशः			
ग- सहायता अनुदान तथा अंशदान - क्रमशः			
1601 - केन्द्रीय सरकार से सहायता अनुदान- क्रमशः			
02 - राज्य/संघ क्षेत्र की योजनागत स्कीमों के लिए अनुदान			
जल निकास तथा सफाई सेवाएं	20,56.56	2,68.60	665.66
जल पूर्ति-ग्रामीण जलपूर्ति कार्यक्रम	16,79.53	36,41.49	(-)53.88
छात्रों के लिए युवा कल्याण कार्यक्रम- राष्ट्रीय सेवा योजना	0.00	3.22	(-)100.00
राष्ट्रीय वन रोपण कार्यक्रम	0.00	5,20.30	(-)100.00
राष्ट्रीय ई. गवरनेन्स एक्शन प्लान	0.00	1,72.47	(-)100.00
प्रधानमंत्री कृषि सिंचाई योजना	4,81.57	0.00	100.00
कृषोन्नति योजना	14,67.95	0.00	100.00
प्रधानमंत्री आदर्श ग्राम योजना	21,00.00	0.00	100.00
इंदिरा गांधी मातृत्व सहयोग योजना	1.28	0.00	100.00
पशुपालन-पशु चिकित्सा सेवाएं तथा पशु स्वास्थ्य	15.15	0.00	100.00
चिकित्सा शिक्षा प्रशिक्षण तथा आयुर्वेद संस्थान	90.25	0.00	100.00
796 - जनजातीय क्षेत्र उपयोगना			
फसल कृषि कर्म	0.00	40,14.71	(-)100.00
परिवार कल्याण -			
संचरणीय रोगों के लिए फ्लेक्सीबल पुल	4,71.47	2,02.38	132.96

14. लघु शीर्षवार राजस्व एवं पूँजीगत प्राप्तियों का विस्तृत विवरण-क्रमशः

शीर्ष	वास्तविक आँकड़े		वर्ष के दौरान प्रतिशत वृद्धि (+)/ हास (-)
	2015-16	2014-15	
(₹ लाख में)			
प्राप्ति शीर्ष (राजस्व लेखा) - क्रमशः			
ग- सहायता अनुदान तथा अंशदान - क्रमशः			
1601 - केन्द्रीय सरकार से सहायता अनुदान- क्रमशः			
02 - राज्य/संघ क्षेत्र की योजनागत स्कीमों के लिए अनुदान	2,76.00	4,30.03	(-)35.82
राष्ट्रीय शहरी स्वास्थ्य मिशन	2,88.00	1,61.59	78.23
एन.एच.आर.एम - आर.सी.एच - फ्लेसिबल पुल	66,80.00	55,12.00	21.19
निदेशन एवं प्रशासन	17,94.66	0.00	100.00
लोक स्वास्थ्य -रोगों का रोकथाम एवं नियंत्रण	2,23.07	22,22.09	(-)89.96
ग्रामीण आवास - इंदिरा आवास योजना	1,71,59.71	26,61.63	544.71
प्राथमिक शिक्षा-सर्व शिक्षा अभियान	1,59,66.07	1,96,39.27	(-)18.70
प्राथमिक शिक्षा-विद्यालयों में मध्याह्न भोजन का राष्ट्रीय कार्यक्रम	75,23.53	79,15.02	(-)4.95
माध्यमिक शिक्षा-राष्ट्रीय माध्यमिक शिक्षा अभियान	1,15.69	22,74.07	(-)94.91
अनुसूचित जनजाति के बच्चों के शिक्षा के लिए अम्बरेला योजना	0.00	65,40.23	(-)100.00
शिक्षक प्रशिक्षण एवं वयस्क शिक्षा सहित शिक्षा विकास को सहयोग	1,96.61	1,08.60	81.04
अनुसूचित जनजाति का कल्याण-पिछड़े प्रदेशों के लिए अनुदान	0.00	82,68.00	(-)100.00
जल निकास तथा सफाई सेवायें	12,30.90	11,62.61	5.87
जल पूर्ति-ग्रामीण जलापूर्ति कार्यक्रम	22,16.41	47,26.75	(-)53.11
छात्रों के लिए युवा कल्याण कार्यक्रम- राष्ट्रीय सेवा योजना	0.00	27.91	(-)100.00
राष्ट्रीय ई-गवर्नेन्स एक्शन प्लान	0.00	3,84.39	(-)100.00

14. लघु शीर्षवार राजस्व एवं पूँजीगत प्राप्तियों का विस्तृत विवरण-क्रमशः

शीर्ष	वास्तविक आँकड़े		वर्ष के दौरान प्रतिशत वृद्धि (+)/ हास (-)
	2015-16	2014-15	
(₹ लाख में)			
प्राप्ति शीर्ष (राजस्व लेखा) - क्रमशः			
ग- सहायता अनुदान तथा अंशदान - क्रमशः			
1601 - केन्द्रीय सरकार से सहायता अनुदान- क्रमशः			
02 - राज्य/संघ क्षेत्र की योजनागत स्कीमों के लिए अनुदान			
मध्यम सिंचाई - त्वरित सिंचाई लाभ तथा बाढ़ प्रबंधन कार्यक्रम	4,25.00	0.00	100.00
प्रधानमंत्री कृषि सिंचाई योजना	3,29.00	0.00	100.00
कृषोन्नति योजना	13,57.72	0.00	100.00
चिकित्सा शिक्षा प्रशिक्षण तथा आयुर्वेद अनुसंधान	89.05	0.00	100.00
जोड़-02	49,50,17.56	49,14,69.30	0.72
03 - केन्द्रीय योजनागत स्कीमों के लिए अनुदान-			
306 - लघु सिंचाई	0.00	1,11.02	(-)100.00
356 - आई०जी०एम०एस०वाई० सहित महिला सशक्तिकरण हेतु राष्ट्रीय मिशन	8.20	0.00	100.00
महिला हेल्पलाईन प्रबंध केन्द्र	34.54	0.00	100.00
358 - समाज कल्याण-बाल कल्याण			
बेटी बचाओ बेटी पढ़ाओ	39.83	0.00	100.00
377 - पिछड़े वर्गों का कल्याण - शिक्षा	0.00	32,38.36	(-)100.00
432 - सर्वे एवं सांख्यिकी - आर्थिक सलाह एवं सांख्यिकी	0.00	17,31.49	(-)100.00

14. लघु शीर्षवार राजस्व एवं पूँजीगत प्राप्तियों का विस्तृत विवरण-क्रमशः

शीर्ष	वास्तविक आँकड़े		वर्ष के दौरान प्रतिशत वृद्धि (+)/ हास (-)
	2015-16	2014-15	
(₹ लाख में)			
प्राप्ति शीर्ष (राजस्व लेखा) - क्रमशः			
ग- सहायता अनुदान तथा अंशदान - क्रमशः			
1601 - केन्द्रीय सरकार से सहायता अनुदान- क्रमशः			
03 - केन्द्रीय योजनागत स्कीमों के लिए अनुदान-			
438 . फसल कृषि कर्म			
कृषि अभियंत्रण	0.00	2,21.81	(-)100.00
कृषि आर्थिक एवं सांख्यिकी	0.00	15.55	(-)100.00
कृषोन्नति योजना	98.21	0.00	100.00
441 कृषोन्नति योजना	50.00	0.00	100.00
560 राज्य तथा केन्द्र शासित सरकारों को विशेष सहायता	1,50.00	0.00	100.00
576 - पशुपालन-पशु एवं भैंस विकास			
मुख्य पशुधन उत्पाद के उत्पादन के आकलन पर समेकित नमुना सर्वे	0.00	1.30	(-)100.00
632 - मत्स्यपालन - सामुदायिक मत्स्य पालन	3,75.00	82.04	357.09
789 - अनुसूचित जातियों के लिए विशेष घटक योजना			
कृषि मशीनीकरण पर सब - मिशन	0.00	64.40	(-)100.00
अनुसूचित जाति आर्थिक विकास कल्याण	14,14.89	16,06.04	(-)11.90
समाज कल्याण - विकलांग का कल्याण	0.00	5.48	(-)100.00
मछलीपालन - सामुद्रिक मछलीपालन	0.00	99.75	(-)100.00

14. लघु शीर्षवार राजस्व एवं पूँजीगत प्राप्तियों का विस्तृत विवरण-क्रमशः

शीर्ष	वास्तविक आँकड़े		वर्ष के दौरान प्रतिशत वृद्धि (+)/ हास (-)
	2015-16	2014-15	
(₹ लाख में)			
प्राप्ति शीर्ष (राजस्व लेखा) - क्रमशः			
ग- सहायता अनुदान तथा अंशदान - क्रमशः			
1601 - केन्द्रीय सरकार से सहायता अनुदान- क्रमशः			
03 - केन्द्रीय योजनागत स्कीमों के लिए अनुदान-			
796 - जनजातियों क्षेत्रीय उप योजना			
कृषि मशीनीकरण पर सबमिशन		71.55	(-)100.00
अनुसूचित जनजातियों का कल्याण - शिक्षा		29,19.80	163.73
जोड़ - 03		50,90.47	(-)39.08
04 - केन्द्र द्वारा समर्थित योजनागत स्कीमों के लिए अनुदान			
105 - केन्द्रीय सड़क निधि से अनुदान		0.00	100.00
112 - तकनीकी शिक्षा-भारत सरकार का गुणवत्ता			
सुधार कार्यक्रम (टीईक्यूआईपी) विद्यमान पोलिटेकनिक्स का उत्क्रमण अभियंत्रण/तकनीकी कॉलेज एवं संस्थाएं		0.00	(-)100.00
117 - पुलिस - अन्य अनुदान			
पुलिस का आधुनिकीकरण एवं अन्य बलो के लिए राष्ट्रीय योजना		0.00	(-)100.00
स्कूल सुरक्षा कार्यक्रम प्रोजेक्ट (ओ०डी०एम०पी०) सहित अन्य आपदा प्रबंधन प्रोजेक्ट		54.00	100.00
170 - शहरी आवास - अन्य अनुदान			

14. लघु शीर्षवार राजस्व एवं पूँजीगत प्राप्तियों का विस्तृत विवरण-क्रमशः

शीर्ष	वास्तविक आँकड़े		वर्ष के दौरान प्रतिशत वृद्धि (+)/ हास (-)
	2015-16	2014-15	
(₹ लाख में)			
प्राप्ति शीर्ष (राजस्व लेखा) - क्रमशः			
ग- सहायता अनुदान तथा अंशदान - क्रमशः			
1601 - केन्द्रीय सरकार से सहायता अनुदान- क्रमशः			
04 - केन्द्र द्वारा समर्थित योजनागत स्कीमों के लिए अनुदान			
प्रधानमंत्री आवास योजना	46,04.73	0.00	100.00
सरदार पटेल शहरी आवास योजना	2,24.26	0.00	100.00
174 - तकनीकी शिक्षा - प्रौद्योगिकि			
तकनीकी शिक्षा गुणवत्ता सुधार कार्यक्रम	2,93.53	0.00	100.00
188 - प्रारंभिक शिक्षा			
तकनीकी शिक्षा गुणवत्ता सुधार कार्यक्रम	0.00	1,16.25	(-)100.00
189 - विश्वविद्यालय और उच्च शिक्षा			
राष्ट्रीय उच्चतर शिक्षा अभियान (आर.यू.एस.ए)	14,83.36	0.00	100.00
214 - न्याय प्रशासन			
न्यायिक अवसंरचना सुविधाओं के लिए अनुदान	30,44.00	30,44.00	0.00
236 - परिवार कल्याण			
निर्देशन और प्रशासन	0.00	4,14.17	(-)100.00
एन.आर.एच.एम-आर.सी.एच फ्लेक्सिबल पुल	0.00	25.50	(-)100.00
282 - जलपूर्ति एवं सफाई			
स्वच्छ भारत अभियान	0.00	15,27.00	(-)100.00

14. लघु शीर्षवार राजस्व एवं पूँजीगत प्राप्तियों का विस्तृत विवरण-क्रमशः

शीर्ष	वास्तविक आँकड़े		वर्ष के दौरान प्रतिशत वृद्धि (+)/ हास (-)
	2015-16	2014-15	
(₹ लाख में)			
प्राप्ति शीर्ष (राजस्व लेखा) - क्रमशः			
ग- सहायता अनुदान तथा अंशदान - क्रमशः			
1601 - केन्द्रीय सरकार से सहायता अनुदान- क्रमशः			
04 - केन्द्र द्वारा समर्थित योजनागत स्कीमों के लिए अनुदान			
287 - श्रम तथा रोजगार-			
दस्तकारों तथा पर्यवेक्षकों का प्रशिक्षण	6,05.49	28.12	2053.54
असंगठित कामगारों के लिए सामाजिक सुरक्षा	0.00	3,05.25	(-)100.00
315 - स्थानीय निकायों सेवा स्तरीय सुधार योजना को सहायता	1,75.00	0.00	100.00
स्मार्ट शहरों हेतु मिशन	29,59.00	0.00	100.00
356 - समाज कल्याण - महिला कल्याण			
महिलाओं के सशक्तिकरण के लिए राष्ट्रीय मिशन (एन.एम.ई.डब्ल्यू)	5.00	0.00	100.00
358 - समाज कल्याण - बाल कल्याण			
समेकित बाल विकास सेवाएँ (आई.सी.डी.एस.)	2,93,50.95	2,79,16.38	5.14
विश्व बैंक प्रदत्त समेकित बाल विकास सेवा योजना	1,80.00	2,91.42	(-)38.23
समेकित बाल संरक्षण (आई.सी.पी.एस.) योजना	1,61.71	36.03	348.82
किशोर बालिकाओं के सशक्तिकरण के लिए राजीव गांधी योजना	1,93.31	0.00	100.00
वन स्टेप सेंटर मेनेजमेंट	10.27	0.00	100.00

14. लघु शीर्षवार राजस्व एवं पूँजीगत प्राप्तियों का विस्तृत विवरण-क्रमशः

शीर्ष	वास्तविक आँकड़े		वर्ष के दौरान प्रतिशत वृद्धि (+)/ हास (-)
	2015-16	2014-15	
(₹ लाख में)			
प्राप्ति शीर्ष (राजस्व लेखा) - क्रमशः			
ग- सहायता अनुदान तथा अंशदान - क्रमशः			
1601 - केन्द्रीय सरकार से सहायता अनुदान- क्रमशः			
04 - केन्द्र द्वारा समर्थित योजनागत स्कीमों के लिए अनुदान			
378 - अनुसूचित जातियो, जनजातियों एवं अन्य पिछड़े वर्गों का कल्याण अल्प संख्यकों हेतु बहुस्तरीय विकास	9,62.90	5,98.63	60.85
435 - अन्य सामान्य आर्थिक सेवाएँ राष्ट्रीय शहरी आजीविका मिशन (एन.यू.एल.एम.)	13,76.45	9,13.43	50.69
552 - खाद्य - खाद्य प्रसंस्करण खाद्य प्रसंस्करण पर राष्ट्रीय मिशन	0.00	1,53.18	(-)100.00
657 - वन प्रबंधन का तीव्रकरण - वन संरक्षण एवं अव संरचना	83.62	2,60.16	(-)67.86
660 - वन पर्यावरण एवं वन्य जीवन वन प्रबंधन का तीव्रकरण	0.00	42.87	(-)100.00
राष्ट्रीय पार्क एवं सैंक्चुअरीज का विकास	9.15	1,01.12	(-)90.95
बाघ परियोजना	0.00	84.04	(-)100.00
हाथी परियोजना	53.45	88.43	(-)39.55
726 - ग्रामीण एवं लघु उद्योग- कैटलिटिक विकास कार्यक्रम (सी.डी.पी.)	0.00	9,77.26	(-)100.00

14. लघु शीर्षवार राजस्व एवं पूँजीगत प्राप्तियों का विस्तृत विवरण-क्रमशः

शीर्ष	वास्तविक आँकड़े		वर्ष के दौरान प्रतिशत वृद्धि (+)/ हास (-)
	2015-16	2014-15	
(₹ लाख में)			
प्राप्ति शीर्ष (राजस्व लेखा) - क्रमशः			
ग- सहायता अनुदान तथा अंशदान - क्रमशः			
1601 - केन्द्रीय सरकार से सहायता अनुदान- क्रमशः			
04 - केन्द्र द्वारा समर्थित योजनागत स्कीमों के लिए अनुदान			
789 - अनुसूचित जातियों के लिए विशेष घटक योजना-			
परिवार कल्याण - निदेशन एवं प्रशासन	0.00	1,09.11	(-)100.00
तकनीकी शिक्षा-भारत सरकार का गुणवत्ता सुधार कार्यक्रम (टी.ई.क्यू.आई.पी.)	56.82	22.50	152.53
पर्यावरणीय वन एवं वन्य जीव - ब्याघ्र परियोजना	47.98	1,15.04	(-)58.29
समाज कल्याण-बाल कल्याण-समेकित बाल विकास सेवाएं (आई.सी.डी.एस.)	56,48.98	99,35.26	(-)43.14
नागरिक अधिकार कानून 1955 के लिए यंत्र तथा अनुसूचित जाति एवं जनजाति अत्याचार निवारण अधिनियम 1989	50.00	0.00	100.00
अनुसूचित जाति शिक्षा का कल्याण- अनुसूचित जाति के छात्रों के लिए पोस्ट मैट्रिक छात्रवृत्ति	9,11.00	9,00.00	1.22
श्रम तथा रोजगार-असंगठित कामगारों के लिए सामाजिक सुरक्षा	0.00	79.39	(-)100.00
ग्रामीण एवं लघु उद्योग- कैटलिटिक विकास कार्यक्रम (सी०डी०पी०)	0.00	2,45.36	(-)100.00
शिल्पकारों एवं पर्यवेक्षकों का प्रशिक्षण	17.50	0.00	100.00
वन्य जीव हेबीटेट्स का समेकित विकास	9.47	0.00	100.00
राष्ट्रीय उच्चतर शिक्षा अभियान (आर.यू.एस.ए.)	2,87.10	0.00	100.00

14. लघु शीर्षवार राजस्व एवं पूँजीगत प्राप्तियों का विस्तृत विवरण-क्रमशः

शीर्ष	वास्तविक आँकड़े		वर्ष के दौरान प्रतिशत वृद्धि (+)/ हास (-)
	2015-16	2014-15	
(₹ लाख में)			
प्राप्ति शीर्ष (राजस्व लेखा) - क्रमशः			
ग- सहायता अनुदान तथा अंशदान - क्रमांत			
1601 - केन्द्रीय सरकार से सहायता अनुदान- क्रमशः			
04 - केन्द्र द्वारा समर्थित योजनागत स्कीमों के लिए अनुदान			
796 - जनजातिय क्षेत्र उपयोगना			
परिवार कल्याण - निदेशन तथा प्रशासन	0.00	2,04.30	(-)100.00
तकनीकी शिक्षा-भारत सरकार का गुणवत्ता सुधार कार्यक्रम (टी.ई.क्यू.आई.पी.)	28.40	11.25	152.44
राष्ट्रीय उच्चतर शिक्षा अभियान (आर.यू.एस.ए.)	1,43.54	0.00	100.00
समाज कल्याण-बाल कल्याण-समेकित बाल विकास सेवाएं (आई.सी.डी.एस.)	37,80.95	90,52.66	(-)58.23
अन्य सामान्य आर्थिक सेवाएं -राष्ट्रीय शहरी आजीविका मिशन (एन.यू.एल.एम.)	84.87	99.12	(-)14.38
ग्रामीण एवं लघु उद्योग- कैटलिटिक विकास कार्यक्रम (सी०डी०पी०)	0.00	4,77.35	(-)100.00
शिल्पकारों एवं पर्यवेक्षकों का प्रशिक्षण	1,37.12	0.00	100.00
श्रम तथा रोजगार-असंगठित कामगारों के लिए सामाजिक सुरक्षा	0.00	1,66.66	(-)100.00
प्रधानमंत्री आवास योजना	3,95.04	0.00	100.00
अनुपूरक पोषण	76,45.00	0.00	100.00
जोड़ - 04	6,50,73.95	6,14,16.33	5.96
जोड़ - 1601	73,37,63.76	73,92,67.74	(-)0.74
जोड़ - ग - सहायता अनुदान एवं अंशदान	73,37,63.76	73,92,67.74	(-)0.74
जोड़ - प्राप्ति शीर्ष (राजस्व लेखा)	4,06,38,34.97	3,15,64,55.61	28.75

14. लघु शीर्षवार राजस्व एवं पूँजीगत प्राप्तियों का विस्तृत विवरण-क्रमशः
व्याख्यात्मक टिप्पणियाँ

(i) 2014-15 से 2015-16 के दौरान किए गए लेन-देनों का तुलनात्मक सारांश निम्न प्रकार है :-

	2014-2015	2015-2016
	(₹ लाख में)	
आदि रोकड़ शेष	4,28,20.48	(-)2,24,12.95
भाग - I- समेकित निधि -		
(क) राजस्व लेखा पर संव्यवहार -		
प्राप्ति शीर्ष	3,15,64,55.61	4,06,38,34.97
व्यय शीर्ष	3,17,94,90.05	3,65,52,83.04
निवल राजस्व आधिक्य (+)/कमी (-)	(-)2,30,34.44	40,85,51.93
(ख) राजस्व लेखा से भिन्न संव्यवहार -		
पूँजीगत लेखा (निवल)	(-)55,42,94.04	(-)81,58,51.39
लोक ऋण (निवल)	48,10,23.92	1,09,98,71.52
कर्जे और उधार (निवल)	(-)7,90,72.13	(-)74,48,94.27
अन्तरराज्यीय परिशोधन	0.00	0.00
भाग - II - आकस्मिकता निधि (निवल)		
भाग - III- लोक-लेखा (निवल)	11,01,43.26	5,43,42.44
कुल आधिक्य (+) / कमी (-)	(-)6,52,33.43	20,20.23
अन्तः रोकड़ शेष	(-)2,24,12.95	(-)2,03,92.72

(ii) भारत सरकार से प्राप्तियाँ : ₹ 4,06,38,34.99 की राजस्व प्राप्तियों में भारत सरकार से प्राप्त ₹ 2,33,06,38.76 लाख शामिल हैं, जिनके ब्योरे निम्न प्रकार हैं :-

	(₹ लाख में)
(i) विभाज्य संघीय करों की निवल प्राप्ति का हिस्सा-	
(क) निगम कर	50,30,88.00
(ख) निगम कर से भिन्न आय पर कर	35,03,37.00

14. लघु शीर्षवार राजस्व एवं पूँजीगत प्राप्तियों का विस्तृत विवरण-क्रमशः
व्याख्यात्मक टिप्पणियाँ - क्रमशः

(ग) आय एवं व्यय पर अन्य कर	9.00
(घ) धन कर	1,07.00
(ङ.) सीमा शुल्क	25,51,26.00
(च) संघीय उत्पाद शुल्क	21,16,98.00
(छ) सेवा कर	27,54,68.00
(ज) वस्तुओं और सेवाओं पर अन्य कर तथा शुल्क	10,42.00
(ii) संविधान के अनुच्छेद 275 (1) के अन्तर्गत सांविधिक अनुदान	10,44,46.58
(iii) अन्य अनुदान	
(क) राज्य के योजनागत योजनाओं के लिये अनुदान (सांविधिक अनुदान में सम्मिलित को छोड़कर)	47,28,14.60
(ख) केन्द्रीय के योजनागत योजनाओं के लिये अनुदान (सांविधिक अनुदान में सम्मिलित को छोड़कर)	50,90.47
(ग) केन्द्र द्वारा प्रायोजित योजनाओं के लिये अनुदान	6,50,73.95
(घ) योजनेतर अनुदान (सांविधिक अनुदान में सम्मिलित को छोड़कर)	8,63,38.16
जोड़	2,33,06,38.76

14. लघु शीर्षवार राजस्व एवं पूँजीगत प्राप्तियों का विस्तृत विवरण-क्रमशः
व्याख्यात्मक टिप्पणियाँ - क्रमशः

(iii) वर्ष के दौरान कराधान परिवर्तन :

बिक्री, व्यापार आदि पर कर - वर्ष के दौरान कोई नया कर नहीं लगाया गया।

(iv) राजस्व प्राप्ति- जो 2014-15 में ₹ 3,15,64.56 करोड़ था, वह 2015-16 में बढ़कर ₹ 4,06,38.35 करोड़ हुई। ₹ 90,73.79 करोड़ की निवल वृद्धि मुख्यतः निम्न शीर्ष के अन्तर्गत हुई :-

लेखा का मुख्य शीर्ष		वृद्धि (₹ करोड़ में)	मुख्य कारण
1	0020 निगम कर	17,17.94	अधिक प्राप्ति राज्यों को समनुदेशित निवल आगमों का हिस्सा के अन्तर्गत हुआ।
2	0044 सेवा कर	13,56.12	अधिक प्राप्ति राज्यों को समनुदेशित निवल आगमों का हिस्सा के अन्तर्गत हुआ।
3	0038 संघ उत्पाद शुल्क	12,50.59	अधिक प्राप्ति राज्यों को समनुदेशित निवल आगमों का हिस्सा के अन्तर्गत हुआ।
4	0021 आय पर निगम कर से भिन्न कर	11,37.61	अधिक प्राप्ति राज्यों को समनुदेशित निवल आगमों का हिस्सा के अन्तर्गत हुआ।
5	0037 सीमा शुल्क	10,16.92	अधिक प्राप्ति राज्यों को समनुदेशित निवल आगमों का हिस्सा के अन्तर्गत हुआ।
6	0040 बिक्री, व्यापार आदि पर कर	9,29.23	अधिक प्राप्ति मुख्यतः केन्द्रीय बिक्री कर अधिनियम तथा राज्य बिक्री कर अधिनियम के अन्तर्गत हुआ।
7	0853 अलौह खनन तथा धातुकर्म उद्योग	9,11.43	अधिक प्राप्ति मुख्यतः खनिज रियायत शुल्क, किराया और स्वत्व शुल्क के अन्तर्गत हुआ।
8	0070 अन्य प्रशासनिक सेवाएँ	5,07.32	अधिक प्राप्ति मुख्यतः गेस्ट हॉउस, सरकारी हॉस्टल इत्यादि से प्राप्तियाँ एवं अन्य प्राप्तियों के अन्तर्गत हुआ।
9	0217 शहरी विकास	2,30.95	अधिक प्राप्ति मुख्यतः नगर पालिकाओं इत्यादि से प्राप्तियों के अन्तर्गत हुआ।
10	0039 राज्य उत्पाद शुल्क	1,72.31	अधिक प्राप्ति मुख्यतः विदेशी लिकर और स्पीरिट तथा अन्य प्राप्तियों के अन्तर्गत हुआ।
11	0029 भू-राजस्व	80.81	अधिक प्राप्ति मुख्यतः भू-राजस्व/कर, भूमि पर पौरकर और उपकर, प्रतिभुमी की बिक्री से आगमन और भू-कर का प्रतिवेदन एवं अन्य प्राप्तियों के अन्तर्गत हुआ।
12	0028 आय एवं व्यय पर अन्य कर	25.79	अधिक प्राप्ति मुख्यतः व्यवसाय, व्यापार, आजिविका और रोजगार पर कर के अन्तर्गत हुआ
13	0055 पुलिस	25.06	अधिक प्राप्ति मुख्यतः व्यवसाय, फीस, अर्थ दण्ड और समपहरण के अन्तर्गत हुआ।

14. लघु शीर्षवार राजस्व एवं पूँजीगत प्राप्तियों का विस्तृत विवरण-क्रमांत
व्याख्यात्मक टिप्पणियाँ - क्रमांत

उपर्युक्त वृद्धि मुख्यतः निम्न के अन्तर्गत हास से अंशतः प्रतिसंतुलित हुई

लेखा का मुख्य शीर्ष		हास	मुख्य कारण
		(₹ करोड़ में)	
1	0700 मुख्य सिंचाई	1,75.71	अल्प प्राप्तियां मुख्यतः अन्य प्राप्तियों के अन्तर्गत हुआ।
2	1601 केन्द्रीय सरकार से सहायता अनुदान	55.04	अल्प प्राप्तियां मुख्यतः राज्यों को विशेष सहायता, सर्व शिक्षा अभियान, ग्रामीण जलापूर्ति कार्यक्रम, राष्ट्रीय माध्यमिक शिक्षा अभियान एवं समेकित बाल विकास सेवाओं के अन्तर्गत हुआ
3	0515 अन्य ग्रामीण विकास कार्यक्रम	53.49	अल्प प्राप्तियां मुख्यतः अन्य प्राप्तियों के अन्तर्गत हुआ।
4	0043 विद्युत कर तथा शुल्क	49.72	अल्प प्राप्तियां मुख्यतः लघु उद्योग एवं रेशम उद्योग के अन्तर्गत हुआ
5	0041 वाहन कर	27.79	अल्प प्राप्तियां मुख्यतः राज्य मोटर यान कराधान अधिनियम के अन्तर्गत हुआ
6	0049 ब्याज प्राप्तियां	20.60	अल्प प्राप्तियां मुख्यतः नगर शेषों के निवेश पर उगाहा गया ब्याज एवं अन्य प्राप्तियों के अन्तर्गत हुआ
7	0210 चिकित्सा तथा लोक स्वास्थ्य	10.02	अल्प प्राप्तियां फीस और अर्थदण्ड आदि एवं अन्य प्राप्तियों के अन्तर्गत हुआ
8	0801 उर्जा	9.83	अल्प प्राप्तियां अन्य प्राप्तियों के अन्तर्गत हुआ।
9	0032 धन कर	7.87	अल्प प्राप्ति राज्यों को समनुदेशित निवल आगमों का हिस्सा के अन्तर्गत हुआ।
10	0250 अन्य सामाजिक सेवाएं	4.92	अल्प प्राप्तियां अनुसूचित जाति, अनुसूचित जनजाति एवं अन्य पिछड़े वर्गों का कल्याण तथा अन्य प्राप्तियों के अन्तर्गत हुआ
11	0404 डेयरी विकास	4.01	अल्प प्राप्तियां अन्य प्राप्तियों के अन्तर्गत हुआ।
12	0056 जेल	1.16	अल्प प्राप्तियां अन्य प्राप्तियों के अन्तर्गत हुआ।

15-लघु शीर्षवार राजस्व व्यय का विस्तृत विवरण
तिरछे अक्षरों में मुद्रित आँकड़े प्रभारित व्यय को दर्शाते हैं

शीर्ष	2015-16 के वास्तविक आंकड़े			वास्तविकी 2014-15	वर्ष के दौरान प्रतिशत वृद्धि (+)/ ह्रास (-)		
	गैर-योजना	योजना				जोड़	
		राज्य योजना	के०प्रा०यो०/ के०यो०यो०*				
(₹ लाख में)							
व्यय शीर्ष (राजस्व लेखा) -							
क-सामान्य सेवाएं -							
(क) राज्य के अंग -							
2011 -	संसद/राज्य/संघ राज्य क्षेत्र विधानमंडल						
02 -	राज्य/संघ राज्य क्षेत्र विधानमंडल						
101 -	विधान-सभा	29.11					
		20,12.86	0.00	0.00	20,41.97	12,92.27	58.01
103 -	विधानमंडल सचिवालय	38,11.85	0.00	0.00	38,11.85	37,48.62	1.69
	जोड़-02	29.11					
		58,24.71	0.00	0.00	58,53.82	50,40.89	16.13
	जोड़-2011	29.11					
		58,24.71	0.00	0.00	58,53.82	50,40.89	16.13
	वेतन	49,44.84					
2012 -	राष्ट्रपति/उप-राष्ट्रपति/ राज्यपाल, संघ राज्य क्षेत्रों के प्रशासक-						
03 -	राज्यपाल/संघ राज्य क्षेत्रों के प्रशासक-						
090 -	सचिवालय	3,84.21	0.00	0.00	3,84.21	3,40.58	12.81
101 -	राज्यपाल/संघ राज्य क्षेत्रों के प्रशासकों की परिलब्धियाँ और भत्ते	12.60	0.00	0.00	12.60	13.20	(-)/4.55
102 -	विवेकाधीन अनुदान	14.24	0.00	0.00	14.24	13.60	4.71
103 -	पारिवारिक स्थापना	2,16.45	0.00	0.00	2,16.45	2,05.75	5.20

इस विवरण में के० प्रा० यो० और के० यो० यो० क्रमशः "केन्द्र द्वारा प्रायोजित योजना" तथा "केन्द्रीय योजनागत योजना" को सूचित करते हैं। तारांकित (*) आंकड़े के० यो० यो० को इंगित करता है।

15-लघु शीर्षवार राजस्व व्यय का विस्तृत विवरण
तिरछे अक्षरों में मुद्रित आँकड़े प्रभारित व्यय को दर्शाते हैं

शीर्ष	2015-16 के वास्तविक आंकड़े			वास्तविकी 2014-15	वर्ष के दौरान प्रतिशत वृद्धि (+)/ हास (-)		
	गैर-योजना	योजना				जोड़	
		राज्य योजना	के०प्रा०यो०/ के०यो०यो०*				
(₹ लाख में)							
व्यय शीर्ष (राजस्व लेखा) – क्रमशः							
क-सामान्य सेवाएं – क्रमशः							
(क) राज्य के अंग – क्रमशः							
2012	- राष्ट्रपति/उप-राष्ट्रपति/ राज्यपाल, संघ राज्य क्षेत्रों के प्रशासक- क्रमांत						
03	- राज्यपाल/संघ राज्य क्षेत्रों के प्रशासक- क्रमांत						
104	- आतिथ्य भत्ता	1.12	0.00	0.00	1.12	0.79	41.77
105	- चिकित्सा सुविधाएँ	13.69	0.00	0.00	13.69	44.93	(-)69.53
106	- मनोरंजन खर्च	0.11	0.00	0.00	0.11	0.14	(-)21.43
107	- संविदा भत्ते से व्यय	0.51	0.00	0.00	0.51	1.68	(-)69.64
108	- दौरा खर्च	12.26	0.00	0.00	12.26	13.61	(-)9.92
	जोड़ – 03	6,55.19	0.00	0.00	6,55.19	6,34.28	3.30
	जोड़ – 2012	6,55.19	0.00	0.00	6,55.19	6,34.28	3.30
	वेतन	4,59.56					
2013	- मंत्रिपरिषद् –						
101	- मंत्रियों और उप मंत्रियों का वेतन	9,62.41	0.00	0.00	9,62.41	4,39.79	118.83
105	- मंत्रियों द्वारा विवेकाधीन अनुदान	32.33	0.00	0.00	32.33	35.85	(-)9.82
108	- दौरा खर्च	58.71	0.00	0.00	58.71	54.64	7.45
	जोड़ – 2013	10,53.45	0.00	0.00	10,53.45	5,30.28	98.66
	वेतन	5,10.41					

15. लघु शीर्षवार राजस्व व्यय का विस्तृत विवरण - क्रमशः

तिरछे अक्षरों में मुद्रित आँकड़े प्रभारित व्यय को दर्शाते हैं

शीर्ष	2015-16 के वास्तविक आंकड़े				वास्तविकी 2014-15	वर्ष के दौरान प्रतिशत वृद्धि (+)/ हास (-)
	गैर-योजना	योजना		जोड़		
		राज्य योजना	के०प्रा०यो०/ के०यो०यो०*			
(₹ लाख में)						
व्यय शीर्ष (राजस्व लेखा)-क्रमशः						
क-सामान्य सेवाएं -क्रमशः						
(क) राज्य के अंग -क्रमशः						
2014 - न्याय प्रशासन-						
102 - उच्च न्यायालय	53,41.29	0.00	0.00	53,41.29	48,78.53	9.49
105 - सिविल और सेशन न्यायालय	2,21,61.61	0.00	0.00	2,21,61.61	1,83,65.36	20.67
114 - विधि सलाहकार और परामर्शदाता (कार्डसिल)	25,34.96	0.00	0.00	25,34.96	30,68.44	(-)17.39
जोड़-2014	53,41.29					
	2,46,96.57	0.00	0.00	3,00,37.86	2,63,12.33	14.16
वेतन	2,57,09.33			सहायक अनुदान	1,00.00	
2015 - निर्वाचन-						
102 - निर्वाचन अधिकारी	10,33.52	0.00	0.00	10,33.52	8,25.88	25.14
103 - निर्वाचक नामावली तैयार करना और मुद्रण	26,30.53	0.00	0.00	26,30.53	0.00	100.00
105 - संसद के चुनाव कराने के लिए प्रभार	43.00	0.00	0.00	43.00	75,83.64	(-)99.43
106 - राज्य/संघ राज्य क्षेत्र/विधान मंडल के चुनाव कराने के लिए प्रभार	1,69.77	0.00	0.00	1,69.77	85,93.04	(-)98.02
108 - मतदाताओं को फोटो पहचान पत्र जारी करना	2,00.05	0.00	0.00	2,00.05	46,30.58	(-)95.68

15. लघु शीर्षवार राजस्व व्यय का विस्तृत विवरण - क्रमशः

तिरछे अक्षरों में मुद्रित आँकड़े प्रभारित व्यय को दर्शाते हैं

शीर्ष	2015-16 के वास्तविक आंकड़े			वास्तविकी 2014-15	वर्ष के दौरान प्रतिशत वृद्धि (+)/ हास (-)	
	गैर-योजना	योजना	जोड़			
		राज्य योजना	के०प्रा०यो०/ के०यो०यो०*			
(₹ लाख में)						
व्यय शीर्ष (राजस्व लेखा)-क्रमशः						
क-सामान्य सेवाएं-क्रमशः						
(क) राज्य के अंग-क्रमांत						
2015 - निर्वाचन-क्रमांत						
109 - पंचायतों/स्थानीय निकायों के चुनाव के आयोजन के लिए प्रभार	2,76.79	0.00	0.00	2,76.79	2,12.96	29.97
जोड़-2015	43,53.66	0.00	0.00	43,53.66	2,18,46.10	(-)80.07
वेतन	7,54.95					
	60,25.59					
जोड़ (क) राज्य के अंग	3,59,28.39	0.00	0.00	4,19,53.98	5,43,63.88	(-)22.83
(ख) राजकोषीय सेवाएं-						
(ii) सम्पत्ति तथा पूँजीगत संव्यवहारों पर करों का संग्रहण-						
2029 - भू-राजस्व-						
102 - सर्वेक्षण तथा बन्दोबस्त कार्य	20,88.18	40.15	4.10	21,32.43	22,21.35	(-)4.00
103 - भू-अभिलेख	0.00	0.00	0.00	0.00	12.42	(-)100.00
104 - सरकारी सम्पदाओं का प्रबंध	1,66,54.45	6.00	0.00	1,66,60.45	1,53,63.55	8.44
796 - जनजातीय क्षेत्र उपयोगना	0.00	53.23	13,27.07(*)	13,80.30	3,21.14	329.81
800 - अन्य व्यय	0.37	0.00	0.00	0.37	0.00	100.00
			4.10			
जोड़-2029	1,87,43.00	99.38	13,27.07(*)	2,01,73.55	1,79,18.46	12.59
वेतन	1,82,75.28					

15. लघु शीर्षवार राजस्व व्यय का विस्तृत विवरण - क्रमशः

तिरछे अक्षरों में मुद्रित आँकड़े प्रभारित व्यय को दर्शाते हैं

शीर्ष	2015-16 के वास्तविक आंकड़े			वास्तविकी 2014-15	वर्ष के दौरान प्रतिशत वृद्धि (+)/ हास (-)		
	गैर-योजना	योजना				जोड़	
		राज्य योजना	के०प्रा०यो०/ के०यो०यो०*				
(₹ लाख में)							
व्यय शीर्ष (राजस्व लेखा)-क्रमशः							
क-सामान्य सेवाएं-क्रमशः							
(ख) राजकोषीय सेवाएं-क्रमशः							
(ii) सम्पत्ति तथा पूँजीगत संव्यवहारों पर करों का संग्रहण-क्रमांत							
2030 -	स्टाम्प पंजीकरण-						
02 -	स्टाम्प-न्यायिकेतर						
001 -	निदेशन और प्रशासन	6.59	0.00	0.00	6.59	9.75	(-)32.41
101 -	स्टाम्पों की लागत	4,42.79	0.00	0.00	4,42.79	2,24.72	97.04
	जोड़-02	4,49.38	0.00	0.00	4,49.38	2,34.47	91.66
03 -	पंजीकरण -						
001 -	निदेशन और प्रशासन	12,86.65	0.00	0.00	12,86.65	14,51.15	(-)11.34
	जोड़-03	12,86.65	0.00	0.00	12,86.65	14,51.15	(-)11.34
	जोड़-2030	17,36.03	0.00	0.00	17,36.03	16,85.62	2.99
	वेतन	7,88.15					
	जोड़-(ii) सम्पत्ति तथा पूँजीगत संव्यवहारों पर करों का संग्रहण	2,04,79.03	99.38	4.10 13,27.07(*)	2,19,09.58	1,96,04.08	11.76

(*) के०यो०यो० से सम्बन्धित है।

15. लघु शीर्षवार राजस्व व्यय का विस्तृत विवरण - क्रमशः

तिरछे अक्षरों में मुद्रित आँकड़े प्रभारित व्यय को दर्शाते हैं

शीर्ष	2015-16 के वास्तविक आंकड़े			वास्तविकी 2014-15	वर्ष के दौरान प्रतिशत वृद्धि (+)/ हास (-)	
	गैर-योजना	योजना	जोड़			
	राज्य योजना	के०प्रा०यो०/ के०यो०यो०*				
(₹ लाख में)						
व्यय शीर्ष (राजस्व लेखा)-क्रमशः						
क-सामान्य सेवाएं-क्रमशः						
(ख) राजकोषीय सेवाएं-क्रमशः						
(iii) वस्तुओं तथा सेवाओं पर करों का संग्रहण-						
2039 - राज्य उत्पाद शुल्क-						
001 - निदेशन और प्रशासन	18,95.88	0.00	0.00	18,95.88	14,22.04	33.32
जोड़-2039	18,95.88	0.00	0.00	18,95.88	14,22.04	33.32
वेतन	13,74.20					
2040 - बिक्री, व्यापार आदि पर कर -						
001 - निदेशन और प्रशासन	3,21.86	0.00	0.00	3,21.86	11,36.70	(-)71.68
101 - संग्रहण प्रभार	43,65.13	51.96	0.00	44,17.09	35,92.20	22.96
796 - जनजातीय क्षेत्र उपयोजना	0.00	49.46	0.00	49.46	0.00	100.00
जोड़-2040	46,86.99	1,01.42	0.00	47,88.41	47,28.90	1.26
वेतन	33,08.31					
2041 - वाहन कर-						
001 - निदेशन और प्रशासन	87.67	0.00	0.00	87.67	95.97	(-)8.65
101 - संग्रहण प्रभार	5,24.14	0.00	0.00	5,24.14	5,23.85	0.06
102 - मोटर वाहनों का निरीक्षण	68.67	0.00	0.00	68.67	61.68	11.33
जोड़-2041	6,80.48	0.00	0.00	6,80.48	6,81.50	(-)0.15
वेतन	6,14.07					

15. लघु शीर्षवार राजस्व व्यय का विस्तृत विवरण - क्रमशः

तिरछे अक्षरों में मुद्रित आँकड़े प्रभारित व्यय को दर्शाते हैं

शीर्ष	2015-16 के वास्तविक आंकड़े			वास्तविकी 2014-15	वर्ष के दौरान प्रतिशत वृद्धि (+)/ हास (-)			
	गैर-योजना	योजना	जोड़					
		राज्य योजना	के०प्रा०यो०/ के०यो०यो०*					
(₹ लाख में)								
व्यय शीर्ष (राजस्व लेखा)-क्रमशः								
क-सामान्य सेवाएँ-क्रमशः								
(ख) राजकोषीय सेवाएँ-क्रमांत								
(iii) वस्तुओं तथा सेवाओं पर करों का संग्रहण-क्रमांत								
2045	-	वस्तुओं तथा सेवाओं पर अन्य कर तथा शुल्क-						
103	-	संग्रहण प्रभार - विद्युत शुल्क						
			1,04.41	0.00	0.00	1,04.41	95.41	9.43
		जोड़-2045	1,04.41	0.00	0.00	1,04.41	95.41	9.43
		वेतन	1,02.56					
		जोड़-(iii) वस्तुओं तथा सेवाओं पर करों का संग्रहण	73,67.76	1,01.42	0.00	74,69.18	69,27.85	7.81
(iv) अन्य राजकोषीय सेवाएँ-								
2047	-	अन्य राजकोषीय सेवाएँ-						
103	-	अल्प बचतों की अभिवृद्धि						
		जोड़ -2047	2,03.30	0.00	0.00	2,03.30	2,18.47	(-)6.94
		वेतन	1,61.95					
		जोड़-(iv) अन्य राजकोषीय सेवाएँ	2,03.30	0.00	0.00	2,03.30	2,18.47	(-)6.94
					4.10			
		जोड़-(ख) राजकोषीय सेवाएँ	2,80,50.09	2,00.80	13,27.07(*)	2,95,82.06	2,67,50.40	10.59

(*) के०यो०यो० से सम्बन्धित है।

15. लघु शीर्षवार राजस्व व्यय का विस्तृत विवरण - क्रमशः

तिरछे अक्षरों में मुद्रित आँकड़े प्रभारित व्यय को दर्शाते हैं

शीर्ष	2015-16 के वास्तविक आंकड़े			वास्तविकी 2014-15	वर्ष के दौरान प्रतिशत वृद्धि (+)/ हास (-)			
	गैर-योजना	योजना	जोड़					
		राज्य योजना	के०प्रा०यो०/ के०यो०यो०*					
(₹ लाख में)								
व्यय शीर्ष (राजस्व लेखा)-क्रमशः								
क-सामान्य सेवाएं-क्रमशः								
(ग) ब्याज की अदायगी तथा ऋण सेवा -								
2049	-	ब्याज अदायगियाँ-						
01	-	आंतरिक ऋण पर ब्याज						
101	-	बाजार कर्जों पर ब्याज	16,28,39.72	0.00	0.00	16,28,39.72	12,30,41.65	32.35
123	-	राज्य सरकार द्वारा केन्द्रीय सरकार की राष्ट्रीय अल्प बचत निधि को जारी विशेष प्रतिभूतियों पर ब्याज	9,66,58.00	0.00	0.00	9,66,58.00	9,35,58.52	3.31
200	-	अन्य आन्तरिक ऋणों पर ब्याज	3,66,62.11	0.00	0.00	3,66,62.11	3,61,37.67	1.45
305	-	ऋण प्रबन्ध	6,58.91	0.00	0.00	6,58.91	3,24.63	102.97
		जोड़-01	29,68,18.74	0.00	0.00	29,68,18.74	25,30,62.47	17.29
03	-	अल्प बचतों, भविष्य निधियों आदि पर ब्याज						
104	-	राज्य भविष्य निधियों पर ब्याज	2,20,97.53	0.00	0.00	2,20,97.53	2,62,90.50	(-)15.95
108	-	बीमा तथा पेंशन निधि पर ब्याज	81.02	0.00	0.00	81.02	2.29	3437.99
		जोड़-03	2,21,78.55	0.00	0.00	2,21,78.55	2,62,92.79	(-)15.65
04	-	केन्द्रीय सरकार से कर्जों तथा अग्रिमों पर ब्याज						
101	-	राज्य/संघ राज्य क्षेत्र की योजनागत योजनाओं के लिए कर्जों पर ब्याज	30,79.20	0.00	0.00	30,79.20	1,29,10.86	(-)76.15
104	-	योजनेतर योजनाओं के लिए कर्जों पर ब्याज	14,20.78	0.00	0.00	14,20.78	2,83.02	402.01

15. लघु शीर्षवार राजस्व व्यय का विस्तृत विवरण - क्रमशः

तिरछे अक्षरों में मुद्रित आँकड़े प्रभारित व्यय को दर्शाते हैं

शीर्ष	2015-16 के वास्तविक आंकड़े			वास्तविकी 2014-15	वर्ष के दौरान प्रतिशत वृद्धि (+)/ हास (-)
	गैर-योजना	योजना	जोड़		
	राज्य योजना	के०प्रा०यो०/ के०यो०यो०*			
(₹ लाख में)					
व्यय शीर्ष (राजस्व लेखा)-क्रमांत					
क-सामान्य सेवाएं-क्रमांत					
(ग) ब्याज की अदायगी तथा ऋण सेवा - क्रमांत					
2049	-	ब्याज अदायगियाँ- क्रमांत			
04	-	केन्द्रीय सरकार से कर्जों तथा अप्रिमों पर ब्याज-क्रमांत			
109	-	12वें वित्त आयोग की सिफारिसों की शर्तों के अनुसार समेकित राज्य आयोजना कर्जों पर ब्याज	77,92.92	0.00	77,92.92
		जोड़-04	1,22,92.90	0.00	1,22,92.90
60	-	अन्य दायित्वों पर ब्याज			
701	-	विविध	7,17.80	0.00	7,17.80
		जोड़-60	7,17.80	0.00	7,17.80
		जोड़-2049	33,20,07.99	0.00	33,20,07.99
		जोड़-(ग) ब्याज की अदायगी तथा ऋण सेवा	33,20,07.99	0.00	33,20,07.99
(घ) प्रशासनिक सेवाएं-					
2051	-	लोक सेवा आयोग			
102	-	राज्य लोक सेवा आयोग	6,07.78	0.00	6,07.78
103	-	कर्मचारी चयन आयोग	1,52.07	0.00	1,52.07
		जोड़-2051	6,07.78	0.00	6,48.22
		वेतन	1,52.07		17.22
			3,75.15		

15. लघु शीर्षवार राजस्व व्यय का विस्तृत विवरण - क्रमशः

तिरछे अक्षरों में मुद्रित आँकड़े प्रभारित व्यय को दर्शाते हैं

शीर्ष	2015-16 के वास्तविक आंकड़े				वास्तविकी 2014-15	वर्ष के दौरान प्रतिशत वृद्धि (+)/ हास (-)
	गैर-योजना	योजना		जोड़		
		राज्य योजना	के०प्रा०यो०/ के०यो०यो०*			
(₹ लाख में)						
व्यय शीर्ष (राजस्व लेखा)-क्रमशः						
क-सामान्य सेवाएं-क्रमशः						
(घ) प्रशासनिक सेवाएं-क्रमशः						
2052 - सचिवालय-सामान्य सेवाएं-						
090 - सचिवालय	56,19.62	0.00	0.00	56,19.62	1,05,37.76	(-)46.67
092 - अन्य कार्यालय	19,24.12	0.00	0.00	19,24.12	18,93.68	1.61
099 - राजस्व बोर्ड	3,14.26	0.00	0.00	3,14.26	2,61.01	20.40
जोड़-2052	78,58.00	0.00	0.00	78,58.00	1,26,92.45	(-)38.09
वेतन	60,57.98			सहायक अनुदान	1,34.32	
2053 - जिला प्रशासन -						
093 - जिला स्थापनाएं	58,02.89	0.00	0.00	58,02.89	53,37.35	8.72
094 - अन्य स्थापनाएं	60,90.91	0.00	0.00	60,90.91	54,05.69	12.68
101 - आयुक्त	6,26.51	0.00	0.00	6,26.51	5,53.12	13.27
789 - अनुसूचित जातियों के लिए विशेष घटक योजना	0.00	9,80.67	0.00	9,80.67	9,84.00	(-)0.34
796 - जनजातीय क्षेत्र उपयोगना	0.00	4,67,90.98	0.00	4,67,90.98	1,83,54.79	154.93
800 - अन्य व्यय	0.00	36,33.04	0.00	36,33.04	30,34.83	19.71
जोड़-2053	1,25,20.31	5,14,04.69	0.00	6,39,25.00	3,36,69.78	89.86
वेतन	1,13.60.30			सहायक अनुदान	4,06,83.14	

15. लघु शीर्षवार राजस्व व्यय का विस्तृत विवरण - क्रमशः
तिरछे अक्षरों में मुद्रित आँकड़े प्रभारित व्यय को दर्शाते हैं

शीर्ष	2015-16 के वास्तविक आंकड़े			वास्तविकी 2014-15	वर्ष के दौरान प्रतिशत वृद्धि (+)/ हास (-)
	गैर-योजना	योजना			
		राज्य योजना	के०प्रा०यो०/ के०यो०यो०*		
(₹ लाख में)					
व्यय शीर्ष (राजस्व लेखा)-क्रमशः					
क-सामान्य सेवाएं-क्रमशः					
(घ) प्रशासनिक सेवाएं-क्रमशः					
2054 - खजाना तथा लेखा प्रशासन-					
095 - लेखा तथा खजाना निदेशालय	2,25.93	0.00	0.00	2,25.93	2,25.85
097 - खजाना स्थापना	9,43.51	0.00	0.00	9,43.51	8,31.55
	जोड़-2054	11,69.44	0.00	11,69.44	10,57.40
	वेतन	9,25.36			10.60
2055 - पुलिस					
001 - निदेशन और प्रशासन	1,66,82.87	0.00	0.00	1,66,82.87	1,35,41.19
003 - शिक्षा और प्रशिक्षण	16,33.47	0.00	0.00	16,33.47	16,44.63
101 - आपराधिक अन्वेषण और सतर्कता	1,05,83.91	0.00	0.00	1,05,83.91	88,23.30
104 - विशेष पुलिस	7,54,36.33	0.00	0.00	7,54,36.33	6,55,68.96
109 - जिला पुलिस	15,70,47.87	0.00	0.00	15,70,47.87	14,24,13.61
110 - ग्राम पुलिस	1,78,92.26	0.00	0.00	1,78,92.26	1,62,90.95
111 - रेल पुलिस	50,25.38	0.00	0.00	50,25.38	47,85.73
113 - पुलिस कार्मिकों का कल्याण	1,80.39	0.00	0.00	1,80.39	1,80.87
114 - बेतार और कम्प्यूटर	19,47.26	0.00	0.00	19,47.26	19,22.43
115 - पुलिस बल का आधुनिकीकरण	6,95.57	0.00	0.00	6,95.57	3,24.13

15. लघु शीर्षवार राजस्व व्यय का विस्तृत विवरण - क्रमशः

तिरछे अक्षरों में मुद्रित आँकड़े प्रभारित व्यय को दर्शाते हैं

शीर्ष	2015-16 के वास्तविक आंकड़े				वास्तविकी 2014-15	वर्ष के दौरान प्रतिशत वृद्धि (+)/ हास (-)
	गैर-योजना	योजना		जोड़		
		राज्य योजना	के०प्रा०यो०/ के०यो०यो०*			
(₹ लाख में)						
व्यय शीर्ष (राजस्व लेखा)-क्रमशः						
क-सामान्य सेवाएं-क्रमशः						
(घ) प्रशासनिक सेवाएं-क्रमशः						
2055 - पुलिस-क्रमांत						
796 - जनजातीय क्षेत्र उपयोगना	0.00	0.00	0.00	0.00	11,00.00	(-)100.00
800 - अन्य व्यय	0.00	0.00	0.00	0.00	33,70.00	(-)100.00
	जोड़-2055	28,71,25.31	0.00	0.00	28,71,25.31	25,99,65.80
	वेतन	24,71,74.30				10.45
2056 - जेल -						
001 - निदेशन और प्रशासन	1,86.57	0.00	0.00	1,86.57	1,80.75	3.22
101 - जेल	1,04,16.01	0.00	0.00	1,04,16.01	1,05,88.72	(-)1.63
102 - जेल उत्पाद	3,56.73	0.00	0.00	3,56.73	4,66.50	(-)23.53
	जोड़-2056	1,09,59.31	0.00	0.00	1,09,59.31	1,12,35.97
	वेतन	17,32.73				(-)2.46
2058 - लेखन सामग्री तथा मुद्रण						
103 - सरकारी मुद्रणालय	1,42.30	0.00	0.00	1,42.30	1,33.11	6.90
105 - सरकारी प्रकाशन	19.44	0.00	0.00	19.44	12.78	52.11
	जोड़-2058	1,61.74	0.00	0.00	1,61.74	1,45.89
	वेतन	1,13.43				10.86

15. लघु शीर्षवार राजस्व व्यय का विस्तृत विवरण - क्रमशः

तिरछे अक्षरों में मुद्रित आँकड़े प्रभारित व्यय को दर्शाते हैं

शीर्ष	2015-16 के वास्तविक आंकड़े			वास्तविकी 2014-15	वर्ष के दौरान प्रतिशत वृद्धि (+)/ ह्रास (-)			
	गैर-योजना	योजना	जोड़					
		राज्य योजना	के०प्रा०यो०/ के०यो०यो०*					
(₹ लाख में)								
व्यय शीर्ष (राजस्व लेखा)-क्रमशः								
क-सामान्य सेवाएं-क्रमशः								
(घ) प्रशासनिक सेवाएं-क्रमशः								
2059	-	लोक निर्माण कार्य -						
80	-	सामान्य						
001	-	निदेशन और प्रशासन	72,70.83	0.00	0.00	72,70.83	63,60.32	14.32
053	-	रखरखाव तथा मरम्मत	33,30.60	4,92.77	0.00	38,23.37	29,95.98	27.62
103	-	साज समान	20.99	0.00	0.00	20.99	15.83	32.60
		जोड़-80	1,06,22.42	4,92.77	0.00	1,11,15.19	93,72.13	18.60
		जोड़-2059	1,06,22.42	4,92.77	0.00	1,11,15.19	93,72.13	18.60
		वेतन	43,54.49					
2070	-	अन्य प्रशासनिक सेवाएँ-						
003	-	प्रशिक्षण	4,07.74	0.00	0.00	4,07.74	3,10.34	31.38
104	-	सतर्कता	18,21.27	0.00	0.00	18,21.27	15,41.70	18.13
105	-	विशेष जांच आयोग	83.88	0.00	0.00	83.88	81.68	2.69
106	-	सिविल रक्षा	2,59.75	0.00	0.00	2,59.75	2,32.03	11.95
107	-	होमगार्ड	62,19.10	0.00	0.00	62,19.10	81,04.94	(-)23.27
108	-	अग्नि से बचाव तथा नियंत्रण	12,77.40	0.00	0.00	12,77.40	11,90.82	7.27
114	-	वाहन का क्रय तथा रख-रखाव	25,78.44	0.00	0.00	25,78.44	2,98.64	763.39
115	-	अतिथि गृह, सरकारी होस्टल आदि	10,72.80	0.00	0.00	10,72.80	8,06.13	33.08
796	-	जनजातीय क्षेत्र उपयोजना	0.00	1,92.75	0.00	1,92.75	0.00	100.00

15. लघु शीर्षवार राजस्व व्यय का विस्तृत विवरण - क्रमशः

तिरछे अक्षरों में मुद्रित आँकड़े प्रभारित व्यय को दर्शाते हैं

शीर्ष	2015-16 के वास्तविक आंकड़े			वास्तविकी 2014-15	वर्ष के दौरान प्रतिशत वृद्धि (+)/ हास (-)		
	गैर-योजना	योजना	जोड़				
		राज्य योजना	के०प्रा०यो०/ के०यो०यो०*				
(₹ लाख में)							
व्यय शीर्ष (राजस्व लेखा)-क्रमशः							
क-सामान्य सेवाएं-क्रमशः							
(घ) प्रशासनिक सेवाएं-क्रमांत							
2070 - अन्य प्रशासनिक सेवाएं-क्रमांत							
800 - अन्य व्यय	4,86.13	0.00	0.00	4,86.13	4,30.29	12.98	
	जोड़-2070	1,42,06.51	1,92.75	0.00	1,43,99.26	1,29,96.57	10.79
	वेतन	47,16.22			सहायक अनुदान	0.51	
	जोड़-(घ) प्रशासनिक सेवाएं	6,07.78					
		34,47,75.11	5,20,90.21	0.00	39,74,73.10	34,17,84.21	16.29
(ङ) पेंशन तथा विविध सामान्य सेवाएं-							
2071 - पेंशन तथा अन्य सेवानिवृत्ति हित लाभ -							
01 - सिविल-							
101 - अधिवर्षिता तथा सेवानिवृत्ति भत्ते	26,39,41.44	0.00	0.00	26,39,41.44	21,74,28.95	21.39	
102 - पेंशन का सारांशिकृत मूल्य	1,68,81.59	0.00	0.00	1,68,81.59	1,77,73.69	(-)5.02	
104 - उपदान	5,05,13.74	0.00	0.00	5,05,13.74	4,90,70.78	2.94	
105 - परिवार पेंशन	1,20,97.26	0.00	0.00	1,20,97.26	1,06,38.82	13.71	
106 - उच्च न्यायालय के न्यायाधीशों के संबंध में पेंशन संबंधी प्रभार	17.29	0.00	0.00	17.29	20.12	(-)14.07	
111 - विधायकों को पेंशन	6,25.01	0.00	0.00	6,25.01	3,86.28	61.80	

15. लघु शीर्षवार राजस्व व्यय का विस्तृत विवरण - क्रमशः
तिरछे अक्षरों में मुद्रित आँकड़े प्रभारित व्यय को दर्शाते हैं

शीर्ष	2015-16 के वास्तविक आंकड़े			वास्तविकी 2014-15	वर्ष के दौरान प्रतिशत वृद्धि (+)/ हास (-)		
	गैर-योजना	योजना					
	राज्य योजना	के०प्रा०यो०/ के०यो०यो०*	जोड़				
(₹ लाख में)							
व्यय शीर्ष (राजस्व लेखा)-क्रमशः							
क - सामान्य सेवाएं-क्रमांत							
(ड) पेंशन तथा विविध सामान्य सेवाएं-क्रमांत							
2071 - पेंशन तथा अन्य सेवानिवृत्ति हित लाभ-क्रमांत							
01 - सिविल -							
115 - छुट्टी नकदीकरण हितलाभ	3,34,67.64	0.00	0.00	3,34,67.64	3,37,64.45	(-)0.88	
117 - अंशदायी पेंशन योजना के लिए सरकार द्वारा दी जाने वाली राशि	2,14,57.41	0.00	0.00	2,14,57.41	1,71,69.53	24.97	
	जोड़ - 01	39,90,01.38	0.00	0.00	39,90,01.38	34,62,52.62	15.23
	जोड़ - 2071	39,90,01.38	0.00	0.00	39,90,01.38	34,62,52.62	15.23
2075 - विविध सामान्य सेवाएं							
791 - विनियम से हानि	2,24.45	0.00	0.00	2,24.45	2,79.38	(-)19.66	
	जोड़-2075	2,24.45	0.00	0.00	2,24.45	2,79.38	(-)19.66
	जोड़ - (ड) पेंशन तथा विविध सामान्य सेवाएं	39,92,25.83	0.00	0.00	39,92,25.83	34,65,32.00	15.21
	जोड़ - क-सामान्य सेवाएं	33,86,41.36		4.10			
		80,79,79.42	5,22,91.01	13,27.07(*)	1,20,02,42.96	1,06,23,45.21	12.98

(*) के०यो०यो० से सम्बन्धित है।

15. लघु शीर्षवार राजस्व व्यय का विस्तृत विवरण - क्रमशः
तिरछे अक्षरों में मुद्रित आँकड़े प्रभारित व्यय को दर्शाते हैं

शीर्ष	2015-16 के वास्तविक आंकड़े				वास्तविकी 2014-15	वर्ष के दौरान प्रतिशत वृद्धि (+)/ हास (-)
	गैर-योजना	योजना		जोड़		
		राज्य योजना	के०प्रा०यो०/ के०यो०यो०*			
व्यय शीर्ष (राजस्व लेखा)-क्रमशः ख-सामाजिक सेवाएं (क) शिक्षा, खेलकूद, कला तथा संस्कृति-						(₹ लाख में)
2202 - सामान्य शिक्षा-						
01 - प्रारंभिक शिक्षा-						
001 - निदेशन और प्रशासन	1,43.86	0.00	0.00	1,43.86	1,21.89	18.02
101 - राजकीय प्राथमिक विद्यालय	19,18,93.93	3,46,30.92	1,26,30.93	23,91,55.78	18,74,86.54	27.56
102 - अराजकीय प्राथमिक विद्यालयों को सहायता	1,55,90.04	2,00.00	0.00	1,57,90.04	1,52,45.20	3.57
104 - निरीक्षण	42,54.91	0.00	0.00	42,54.91	37,53.58	13.36
105 - अनौपचारिक शिक्षा	0.00	0.00	89.25	89.25	1,36.95	(-)-34.83
107 - अध्यापक प्रशिक्षण	10,96.77	13.65	45.24	11,55.66	8,61.27	34.18
111 - सर्व शिक्षा अभियान	0.00	1,96,18.00	3,18,93.46	5,15,11.46	8,39,44.14	(-)-38.64
112 - विद्यालयों में मध्याह्न भोजन सम्बन्धी राष्ट्रीय कार्यक्रम	0.00	61,56.80	0.00	61,56.80	64,24.00	(-)-4.16
789 - अनुसूचित जातियों के लिए विशेष घटक योजना	0.00	2,55,63.62	1,29,21.33	3,84,84.95	3,43,03.73	12.19
796 - जनजातीय क्षेत्र उपयोगना	0.00	6,52,68.70	2,37,19.67	8,89,88.37	7,82,20.75	13.77
800 - अन्य व्यय	0.00	1,60.00	12,73.39	14,33.39	0.00	100.00
जोड़-01	21,29,79.51	15,16,11.69	8,25,73.27	44,71,64.47	41,04,98.05	8.93

15. लघु शीर्षवार राजस्व व्यय का विस्तृत विवरण - क्रमशः

तिरछे अक्षरों में मुद्रित आँकड़े प्रभारित व्यय को दर्शाते हैं

शीर्ष	2015-16 के वास्तविक आंकड़े			वास्तविकी 2014-15	वर्ष के दौरान प्रतिशत वृद्धि (+)/ हास (-)		
	गैर-योजना	योजना				जोड़	
		राज्य योजना	के०प्रा०यो०/ के०यो०यो०*				
(₹ लाख में)							
व्यय शीर्ष (राजस्व लेखा)-क्रमशः							
ख-सामाजिक सेवाएं-क्रमशः							
(क) शिक्षा, खेलकूद, कला तथा संस्कृति-क्रमशः							
2202	- सामान्य शिक्षा-क्रमशः						
02	- माध्यमिक शिक्षा -						
001	- निदेशन और प्रशासन	1,62.78	0.00	0.00	1,62.78	1,57.95	3.06
101	- निरीक्षण	15,89.28	0.00	0.00	15,89.28	14,30.69	11.08
109	- राजकीय माध्यमिक विद्यालय	3,05,04.29	1,51,75.17	74,59.65	5,31,39.11	4,09,96.60	29.62
110	- अराजकीय माध्यमिक विद्यालयों को सहायता	1,04,42.01	0.00	0.00	1,04,42.01	95,99.31	8.78
789	- अनुसूचित जातियों के लिए विशेष घटक योजना	0.00	57,83.73	89,30.92	1,47,14.65	28,19.41	421.91
796	- जनजातीय क्षेत्र उपयोजना	0.00	1,18,39.12	3,34.99	1,21,74.11	1,12,92.90	7.80
800	- अन्य व्यय	0.00	42.00	0.00	42.00	42.00	0.00
जोड़ - 02		4,26,98.36	3,28,40.02	1,67,25.56	9,22,63.94	6,63,38.86	39.08

15. लघु शीर्षवार राजस्व व्यय का विस्तृत विवरण - क्रमशः

तिरछे अक्षरों में मुद्रित आँकड़े प्रभारित व्यय को दर्शाते हैं

शीर्ष	2015-16 के वास्तविक आंकड़े				वास्तविकी 2014-15	वर्ष के दौरान प्रतिशत वृद्धि (+)/ हास (-)	
	गैर-योजना	योजना	जोड़				
		राज्य योजना	के०प्रा०यो०/ के०यो०यो०*				
(₹ लाख में)							
व्यय शीर्ष (राजस्व लेखा)-क्रमशः							
ख-सामाजिक सेवाएं-क्रमशः							
(क) शिक्षा, खेलकूद, कला तथा संस्कृति-क्रमशः							
2202 - सामान्य शिक्षा-क्रमांत							
03 - विश्वविद्यालय तथा उच्चतर शिक्षा-							
001 - निदेशन और प्रशासन	1,20.78	0.00	0.00	1,20.78	1,52.68	(-)20.89	
102 - विश्वविद्यालयों को सहायता	5,74,34.73	98,33.87	14,53.13	6,87,21.73	6,39,57.56	7.45	
103 - राजकीय कॉलेज तथा संस्थान	84,79.80	0.00	0.00	84,79.80	19,95.64	324.92	
789 - अनुसूचित जातियों के लिए विशेष घटक योजना	0.00	1,87.50	2,81.25	4,68.75	45.43	931.81	
796 - जनजातीय क्षेत्र उपयोगना	0.00	81,77.11	1,40.63	83,17.74	59,96.05	38.72	
	जोड़-03	6,60,35.31	1,81,98.48	18,75.01	8,61,08.80	7,21,47.36	19.35
05 - भाषा विकास-							
103 - संस्कृति शिक्षा	3,57.71	0.00	0.00	3,57.71	4,02.12	(-)11.04	
200 - अन्य भाषाओं की शिक्षा	39,56.72	0.00	2,04.48(*)	41,61.20	31,33.39	32.80	
	जोड़-05	43,14.43	0.00	2,04.48(*)	45,18.91	35,35.51	27.81
	जोड़-2202	32,60,27.61	20,26,50.19	2,04.48(*)	63,00,56.12	55,25,19.78	14.03
				10,11,73.84			
	वेतन	24,00,92.21			सहायक अनुदान	38,03,25.02	
2203 - तकनीकी शिक्षा-							
001 - निदेशन और प्रशासन	1,11.34	1,07,09.05	0.00	1,08,20.39	48,22.75	124.36	

(*) के०यो०यो० से सम्बन्धित है।

15. लघु शीर्षवार राजस्व व्यय का विस्तृत विवरण - क्रमशः

तिरछे अक्षरों में मुद्रित आँकड़े प्रभारित व्यय को दर्शाते हैं

शीर्ष	2015-16 के वास्तविक आंकड़े			वास्तविकी 2014-15	वर्ष के दौरान प्रतिशत वृद्धि (+)/ हास (-)
	गैर-योजना	योजना	जोड़		
		राज्य योजना	के०प्रा०यो०/ के०यो०यो०*		
(₹ लाख में)					
व्यय शीर्ष (राजस्व लेखा)-क्रमशः					
ख-सामाजिक सेवाएं-क्रमशः					
(क) शिक्षा, खेलकूद, कला तथा संस्कृति-क्रमशः					
2203 - तकनीकी शिक्षा-क्रमांत					
003 - प्रशिक्षण	0.00	0.00	39.90(*)	39.90	0.00
004 - अनुसंधान	0.00	7,40.85	0.00	7,40.85	8,99.80
103 - तकनीकी विद्यालय	23.43	0.00.	0.00	23.43	22.12
105 - बहुशिल्प (पॉलिटेकनीक) विद्यालय	21,39.27	6,69.51	0.00	28,08.78	27,67.49
112 - इंजीनियरी/तकनीकी कॉलेज तथा संस्थान	18,59.83	6,10.12	0.00	24,69.95	23,81.96
789 - अनुसूचित जातियों के लिए विशेष घटक योजना	0.00	75.75	3.67(*)	79.42	78.00
796 - जनजातीय क्षेत्र उपयोगना	0.00	7,64.51	4.37(*)	7,68.88	52,30.60
800 - अन्य व्यय	0.00	6,44.91	0.00	6,44.91	4,74.39
जोड़-2203	41,33.87	1,42,14.70	47.94 (*)	1,83,96.51	1,66,77.11
वेतन	36,45.31			सहायक अनुदान	14,90.45

(*) के०यो०यो० से सम्बन्धित है।

15. लघु शीर्षवार राजस्व व्यय का विस्तृत विवरण - क्रमशः

तिरछे अक्षरों में मुद्रित आँकड़े प्रभारित व्यय को दर्शाते हैं

शीर्ष	2015-16 के वास्तविक आंकड़े			वास्तविकी 2014-15	वर्ष के दौरान प्रतिशत वृद्धि (+)/ हास (-)
	गैर-योजना	योजना	जोड़		
		राज्य योजना	के०प्रा०यो०/ के०यो०यो०*		
(₹ लाख में)					
व्यय शीर्ष (राजस्व लेखा)-क्रमशः					
ख-सामाजिक सेवाएं-क्रमशः					
(क) शिक्षा, खेलकूद, कला तथा संस्कृति-क्रमशः					
2204 - खेलकूद तथा युवा सेवाएं-					
001 - निदेशन और प्रशासन	29.06	0.00	0.00	29.06	27.39
101 - व्यायाम शिक्षा	0.00	0.00	0.00	0.00	28.94
102 - विद्यार्थियों के लिए युवा कल्याण कार्यक्रम	8,08.18	0.00	0.00	8,08.18	8,04.41
104 - खेल-कूद	81.75	9,43.54	0.00	10,25.29	4,79.80
789 - अनुसूचित जातियों के लिए विशेष घटक योजना	0.00	17.30	0.00	17.30	0.00
796 - जनजातीय क्षेत्र उपयोगना	0.00	16,51.24	93.42	17,44.66	9,21.10
जोड़-2204	9,18.99	26,12.08	93.42	36,24.49	22,61.64
वेतन	6,03.28				
2205 - कला एवं संस्कृति-					
001 - निदेशन और प्रशासन	38.17	0.00	0.00	38.17	39.98
101 - ललित कला शिक्षा	0.00	3,69.24	0.00	3,69.24	86.26
103 - पुरातत्त्व विज्ञान	50.97	6.38	0.00	57.35	55.00
104 - अभिलेखागार	51.68	0.00	0.00	51.68	55.86
105 - सार्वजनिक पुस्तकालय	1,00.68	0.00	0.00	1,00.68	66.11
106 - पुरातत्त्व सर्वेक्षण	0.00	0.00	0.00	0.00	8,00.00
107 - संग्रहालय	78.10	0.00	0.00	78.10	45.99
789 - अनुसूचित जातियों के लिए विशेष घटक योजना	0.00	40.00	0.00	40.00	14.74

15. लघु शीर्षवार राजस्व व्यय का विस्तृत विवरण - क्रमशः

तिरछे अक्षरों में मुद्रित आँकड़े प्रभारित व्यय को दर्शाते हैं

शीर्ष	2015-16 के वास्तविक आंकड़े				वास्तविकी 2014-15	वर्ष के दौरान प्रतिशत वृद्धि (+)/ हास (-)
	गैर-योजना	योजना		जोड़		
		राज्य योजना	के०प्रा०यो०/ के०यो०यो०*			
(₹ लाख में)						
व्यय शीर्ष (राजस्व लेखा)-क्रमशः						
ख-सामाजिक सेवाएं-क्रमशः						
(क) शिक्षा, खेलकूद, कला तथा संस्कृति-क्रमांत						
2205	-	कला एवं संस्कृति-क्रमांत				
796	-	जनजातीय क्षेत्र उप-योजना	0.00	14,33.36	0.00	14,33.36
		जोड़-2205	3,19.60	18,48.98	0.00	21,68.58
		वेतन	2,33.24			2,74.97
		जोड़-(क) शिक्षा, खेलकूद, कला तथा संस्कृति	33,14,00.07	22,13,25.95	2,52.42(*)	65,42,45.70
						57,44,52.96
						13.89
(ख) स्वास्थ्य तथा परिवार कल्याण-						
2210	-	चिकित्सा तथा लोक स्वास्थ्य-				
01	-	शहरी स्वास्थ्य सेवाएं-एलोपैथी				
001	-	निदेशन और प्रशासन	23,09.30	53,51.83	0.00	76,61.13
102	-	कर्मचारी राज्य बीमा योजना	17,28.44	7.59	0.00	17,36.03
103	-	केन्द्रीय सरकार स्वास्थ्य योजना	0.00	2,27,52.87	3,21,17.97	5,48,70.84
104	-	चिकित्सा भण्डार डिपो	0.00	45,60.85	0.00	45,60.85
109	-	स्कूल स्वास्थ्य योजना	0.00	27.00	5,05.33	5,32.33
110	-	अस्पताल तथा औषधालय	1,47,18.70	17,28.80	0.00	1,64,47.50
789	-	अनुसूचित जातियों के लिए विशेष घटक योजना	0.00	57,97.06	0.00	57,97.06
796	-	जनजातीय क्षेत्र उपयोजना	0.00	2,14,23.13	0.00	2,14,23.13
		जोड़-01	1,87,56.44	6,16,49.13	3,26,23.30	11,30,28.87
						7,23,25.70
						56.28

(*) के०यो०यो० से सम्बन्धित है।

15. लघु शीर्षवार राजस्व व्यय का विस्तृत विवरण - क्रमशः
तिरछे अक्षरों में मुद्रित आँकड़े प्रभारित व्यय को दर्शाते हैं

शीर्ष	2015-16 के वास्तविक आंकड़े			वास्तविकी 2014-15	वर्ष के दौरान प्रतिशत वृद्धि (+)/ हास (-)
	गैर-योजना	योजना	जोड़		
		राज्य योजना	के०प्रा०यो०/ के०यो०यो०*		
(₹ लाख में)					
व्यय शीर्ष (राजस्व लेखा)-क्रमशः					
ख-सामाजिक सेवाएं-क्रमशः					
(ख) स्वास्थ्य तथा परिवार कल्याण-क्रमशः					
2210 - चिकित्सा तथा लोक स्वास्थ्य-क्रमशः					
02 - शहरी स्वास्थ्य सेवाएं-					
अन्य चिकित्सा पद्धतियाँ-					
101 - आयुर्वेद	8,94.55	18.92	0.00	9,13.47	8,27.34
200 - अन्य पद्धतियाँ	0.00	1,29.08	0.00	1,29.08	93.60
जोड़-02	8,94.55	1,48.00	0.00	10,42.55	9,20.94
03 - ग्रामीण स्वास्थ्य सेवाएं-					
एलोपैथी-					
101 - स्वास्थ्य उप-केन्द्र	44,15.58	0.00	0.00	44,15.58	40,49.26
103 - प्राथमिक स्वास्थ्य केन्द्र	2,23,88.41	0.00	0.00	2,23,88.41	2,09,08.57
110 - अस्पताल तथा औषधालय	34,95.98	0.00	0.00	34,95.98	31,47.77
796 - जनजातीय क्षेत्र उपयोगना	0.00	1,73.02	0.00	1,73.02	0.00
जोड़-03	3,02,99.97	1,73.02	0.00	3,04,72.99	2,81,05.60

15. लघु शीर्षवार राजस्व व्यय का विस्तृत विवरण - क्रमशः

तिरछे अक्षरों में मुद्रित आँकड़े प्रभारित व्यय को दर्शाते हैं

शीर्ष	2015-16 के वास्तविक आंकड़े			वास्तविकी 2014-15	वर्ष के दौरान प्रतिशत वृद्धि (+)/ हास (-)		
	गैर-योजना	योजना	जोड़				
		राज्य योजना	के०प्रा०यो०/ के०यो०यो०*				
(₹ लाख में)							
व्यय शीर्ष (राजस्व लेखा)-क्रमशः							
ख-सामाजिक सेवाएं-क्रमशः							
(ख) स्वास्थ्य तथा परिवार कल्याण-क्रमशः							
2210	-	चिकित्सा तथा लोक स्वास्थ्य-क्रमशः					
04	-	ग्रामीण स्वास्थ्य सेवाएं-					
		अन्य चिकित्सा पद्धतियां-					
101	-	आयुर्वेद	6,13.92	0.00	6,13.92	5,71.46	7.43
102	-	होम्योपैथी	2,32.53	0.00	2,32.53	2,26.41	2.70
103	-	यूनानी	97.00	0.00	97.00	68.82	40.95
		जोड़-04	9,43.45	0.00	9,43.45	8,66.69	8.86
05	-	चिकित्सा शिक्षा, प्रशिक्षण तथा अनुसंधान-					
105	-	ऐलोपैथी	2,01,00.06	52.79	2,01,52.85	1,83,07.52	10.08
796	-	जनजातीय क्षेत्र उपयोगना	0.00	60.85	60.85	0.00	100.00
		जोड़-05	2,01,00.06	1,13.64	2,02,13.70	1,83,07.52	10.41
06	-	लोक स्वास्थ्य-					
001	-	निर्देशन और प्रशासन	4,43.01	1,38.76	5,81.77	4,90.65	18.57
003	-	प्रशिक्षण	0.00	2,85.15	2,85.15	0.00	100.00
101	-	रोगों का निवारण तथा नियंत्रण	46,83.91	11,48.97	58,32.88	60,33.24	(-)3.32
102	-	खाद्य अपमिश्रण का निवारण	50.98	0.00	50.98	65.50	(-)22.17

15. लघु शीर्षवार राजस्व व्यय का विस्तृत विवरण - क्रमशः

तिरछे अक्षरों में मुद्रित आँकड़े प्रभारित व्यय को दर्शाते हैं

शीर्ष	2015-16 के वास्तविक आंकड़े			वास्तविकी 2014-15	वर्ष के दौरान प्रतिशत वृद्धि (+)/ हास (-)
	गैर-योजना	योजना	जोड़		
		राज्य योजना	के०प्रा०यो०/ के०यो०यो०*		
(₹ लाख में)					
व्यय शीर्ष (राजस्व लेखा)-क्रमशः					
ख-सामाजिक सेवाएं-क्रमशः					
(ख) स्वास्थ्य तथा परिवार कल्याण-क्रमांत					
2210 - चिकित्सा तथा लोक स्वास्थ्य-क्रमांत					
06 - लोक स्वास्थ्य-क्रमांत					
104 - औषध नियंत्रण	3,33.82	0.00	0.00	3,33.82	3,45.52 (-)3.39
106 - सीरा/वैक्सीन का विनिर्माण	2,56.28	0.00	0.00	2,56.28	2,58.53 (-)0.87
113 - लोक स्वास्थ्य प्रचार	0.00	2,50.00	0.00	2,50.00	0.00 100.00
200 - अन्य पद्धतियाँ	0.00	10,00.00	0.00	10,00.00	0.00 100.00
789 - अनुसूचित जातियों के लिए विशेष घटक योजना	0.00	15,00.00	0.00	15,00.00	0.00 100.00
जोड़-06	57,68.00	43,22.88	0.00	1,00,90.88	71,93.44 40,28
जोड़-2210	7,67,62.47	6,64,06.67	3,26,23.30	17,57,92.44	12,77,19.89 37.64
वेतन	5,50,16.21			सहायक अनुदान	8,89,36.61
2211 - परिवार कल्याण-					
001 - निदेशन और प्रशासन	0.00	0.00	9,01.31(*)	9,01.31	11,40.45 (-)20.97
003 - प्रशिक्षण	0.00	0.00	2,54.00(*)	2,54.00	3,32.87 (-)23.69
101 - ग्रामीण परिवार कल्याण सेवाएं	0.00	0.00	59,70.76 (*)	59,70.76	55,37.56 7.82
102 - शहरी परिवार कल्याण सेवाएं	0.00	0.00	1,06.46(*)	1,06.46	2,11.17 (-)49.59
103 - मातृत्व तथा बाल स्वास्थ्य	3,13.38	0.00	0.00	3,13.38	8,58.45 (-)63.49
जोड़-2211	3,13.38	0.00	72,32.53(*)	75,45.91	80,80.50 (-)6.62
वेतन	72,70.62				
जोड़ (ख) स्वास्थ्य तथा परिवार कल्याण	7,70,75.85	6,64,06.67	72,32.53(*)	18,33,38.35	13,58,00.39 35.01
			3,26,23.30		

(*) के०यो०यो० से सम्बन्धित है।

15. लघु शीर्षवार राजस्व व्यय का विस्तृत विवरण - क्रमशः

तिरछे अक्षरों में मुद्रित आँकड़े प्रभारित व्यय को दर्शाते हैं

शीर्ष	2015-16 के वास्तविक आंकड़े			वास्तविकी 2014-15	वर्ष के दौरान प्रतिशत वृद्धि (+)/ ह्रास (-)	
	गैर-योजना	योजना	जोड़			
	राज्य योजना	के०प्रा०यो०/ के०यो०यो०*				
व्यय शीर्ष (राजस्व लेखा)-क्रमशः			(₹ लाख में)			
ख-सामाजिक सेवाएं-क्रमशः						
(ग) जल पूर्ति, सफाई, आवास तथा शहरी विकास-						
2215 - जल पूर्ति तथा सफाई-						
01 - जल पूर्ति						
101 - शहरी जल पूर्ति कार्यक्रम	82,92.03	0.00	0.00	82,92.03	54,93.52	50.94
102 - ग्रामीण जल पूर्ति कार्यक्रम	1,08,57.65	70,07.56	98,00.99	2,76,66.20	3,40,49.83	(-)18.75
106 - मल-जल सेवाएं	0.00	1,26,17.00	31,83.31	1,58,00.31	15,24.01	936.76
191 - नगर निगम को सहायता	0.00	40,00.00	0.00	40,00.00	65,80.00	(-)39.21
789 - अनुसूचित जातियों के लिए विशेष घटक योजना	0.00	44,84.06	24,64.73	69,48.79	67,61.48	2.77
796 - जनजातीय क्षेत्र उप-योजना	0.00	2,67,45.88	36,80.75	3,04,26.63	2,09,73.17	45.07
जोड़-01	1,91,49.68	5,48,54.50	1,91,29.78	9,31,33.96	7,53,82.01	23.55
02 - मल-जल तथा सफाई						
105 - सफाई सेवायें	7,67.16	0.00	0.00	7,67.16	5,54.16	38.44
191 - नगर निगम को सहायता	1,75.00	24,00.00	0.00	25,75.00	22,99.50	11.98
192 - नगरपालिका/नगर परिषदों को सहायता	2,30.00	0.00	0.00	2,30.00	3,85.00	(-)40.26
193 - नगर पंचायत/अधिसूचित क्षेत्र समिति को सहायता	2,50.00	0.00	0.00	2,50.00	3,83.00	(-)34.73
789 - अनुसूचित जातियों के लिए विशेष घटक योजना	0.00	0.00	0.00	0.00	6,47.66	(-)100.00
796 - जनजातीय क्षेत्र उपयोजना	0.00	30,00.00	0.00	30,00.00	26,00.00	15.38
जोड़-02	14,22.16	54,00.00	0.00	68,22.16	68,69.32	(-)0.69
जोड़-2215	2,05,71.84	6,02,54.50	1,91,29.78	9,99,56.12	8,22,51.33	21.53
वेतन	1,38,43.78			सहायक अनुदान	8,00,39.28	

15. लघु शीर्षवार राजस्व व्यय का विस्तृत विवरण - क्रमशः

तिरछे अक्षरों में मुद्रित आँकड़े प्रभारित व्यय को दर्शाते हैं

शीर्ष	2015-16 के वास्तविक आंकड़े			वास्तविकी 2014-15	वर्ष के दौरान प्रतिशत वृद्धि (+)/ हास (-)
	गैर-योजना	योजना	जोड़		
		राज्य योजना	के०प्रा०यो०/ के०यो०यो०*		
(₹ लाख में)					
व्यय शीर्ष (राजस्व लेखा)-क्रमशः					
ख-सामाजिक सेवाएं-क्रमशः					
(ग) जल पूर्ति, सफाई, आवास तथा शहरी विकास-क्रमशः					
2216 - आवास					
02 - शहरी आवास					
103 - आवास बोर्डों को सहायता	0.00	8,00.00	0.00	8,00.00	1,00.00
796 - जनजातीय क्षेत्र उपयोगना	0.00	13,50.00	0.00	13,50.00	1,00.00
जोड़-02	0.00	21,50.00	0.00	21,50.00	2,00.00
05 - साधारण पूल आवास					
053 - रखरखाव तथा मरम्मत	16,97.02	0.00	0.00	16,97.02	18,37.76
जोड़-05	16,97.02	0.00	0.00	16,97.02	(-)7.66
जोड़-2216	16,97.02	21,50.00	0.00	38,47.02	20,37.76
				सहायक अनुदान	21,50.00
2217 - शहरी विकास-					
01 - राज्य की राजधानी का विकास					
190 - सार्वजनिक क्षेत्र के तथा अन्य उपक्रमों को सहायता	36,00.00	0.00	0.00	36,00.00	0.00
जोड़-01	36,00.00	0.00	0.00	36,00.00	0.00

15. लघु शीर्षवार राजस्व व्यय का विस्तृत विवरण - क्रमशः

तिरछे अक्षरों में मुद्रित आँकड़े प्रभारित व्यय को दर्शाते हैं

शीर्ष	2015-16 के वास्तविक आंकड़े			वास्तविकी 2014-15	वर्ष के दौरान प्रतिशत वृद्धि (+)/ हास (-)
	गैर-योजना	योजना	जोड़		
		राज्य योजना	के०प्रा०यो०/ के०यो०यो०*		
(₹ लाख में)					
व्यय शीर्ष (राजस्व लेखा)-क्रमशः					
ख-सामाजिक सेवाएं-क्रमशः					
(ग) जल पूर्ति, सफाई, आवास तथा शहरी विकास-क्रमांत					
2217 - शहरी विकास-					
03 - छोटे तथा मध्यम श्रेणी के नगरों का समेकित विकास					
191 - नगर निगम को सहायता	1,23,31.43	0.00	0.00	1,23,31.43	0.00
जोड़-03	1,23,31.43	0.00	0.00	1,23,31.43	0.00
80 - सामान्य					
001 - निदेशन और प्रशासन	4,50.65	0.00	0.00	4,50.65	8,16.86
191 - नगर निगम को सहायता	1,15,23.99	3,03,32.52	45,91.07	4,64,47.58	3,57,60.85
192 - नगरपालिका/नगर परिषद को सहायता	68,22.56	0.00	0.00	68,22.56	68,68.09
193 - नगर पंचायत/अधिसूचित क्षेत्र समिति को सहायता	21,84.42	0.00	0.00	21,84.42	59,52.68
789 - अनुसूचित जातियों के लिए विशेष घटक योजना	0.00	38,06.79	0.00	38,06.79	40,31.00
796 - जनजातीय क्षेत्र उपयोजना	0.00	5,50,29.19	44,85.29	5,95,14.48	3,62,28.96
जोड़-80	2,09,81.62	8,91,68.50	90,76.36	11,92,26.48	8,96,58.44
जोड़-2217	3,69,13.05	8,91,68.50	90,76.36	13,51,57.91	8,96,58.44
वेतन	66.43			सहायक अनुदान	13,50,52.85
जोड़-(ग) जल पूर्ति, सफाई, आवास तथा शहरी विकास	5,91,81.91	15,15,73.00	2,82,06.14	23,89,61.05	17,39,47.53

15. लघु शीर्षवार राजस्व व्यय का विस्तृत विवरण - क्रमशः
तिरछे अक्षरों में मुद्रित आँकड़े प्रभारित व्यय को दर्शाते हैं

शीर्ष	2015-16 के वास्तविक आंकड़े			वास्तविकी 2014-15	वर्ष के दौरान प्रतिशत वृद्धि (+)/ हास (-)			
	गैर-योजना	योजना	जोड़					
	राज्य योजना	के०प्रा०यो०/ के०यो०यो०*						
(₹ लाख में)								
व्यय शीर्ष (राजस्व लेखा)-क्रमशः								
ख-सामाजिक सेवाएं-क्रमशः								
(घ) सूचना तथा प्रसारण								
2220	-	सूचना तथा प्रचार						
01	-	फिल्म						
001	-	निदेशन और प्रशासन	6,32.19	0.00	0.00	6,32.19	4,01.37	57.51
		जोड़-01	6,32.19	0.00	0.00	6,32.19	4,01.37	57.51
60	-	अन्य-						
001	-	निदेशन और प्रशासन	2,46.05	0.00	0.00	2,46.05	1,51.40	62.52
101	-	विज्ञापन और दृश्य प्रचार	54,99.99	0.00	0.00	54,99.99	40,00.00	37.50
106	-	क्षेत्र प्रचार	6,12.80	12,74.06	0.00	18,86.86	10,16.93	85.54
796	-	जनजातीय क्षेत्र उपयोजना	0.00	18,18.05	0.00	18,18.05	10,25.75	77.24
		जोड़-60	63,58.84	30,92.11	0.00	94,50.95	61,94.08	52.58
		जोड़-2220	69,91.03	30,92.11	0.00	1,00,83.14	65,95.45	52.88
		वेतन	9,81.06					
		जोड़-(घ) सूचना तथा प्रसारण	69,91.03	30,92.11	0.00	1,00,83.14	65,95.45	52.88

15. लघु शीर्षवार राजस्व व्यय का विस्तृत विवरण - क्रमशः

तिरछे अक्षरों में मुद्रित आँकड़े प्रभारित व्यय को दर्शाते हैं

शीर्ष	2015-16 के वास्तविक आंकड़े			वास्तविकी 2014-15	वर्ष के दौरान प्रतिशत वृद्धि (+)/ ह्रास (-)			
	गैर-योजना	योजना	जोड़					
		राज्य योजना	के०प्रा०यो०/ के०यो०यो०*					
(₹ लाख में)								
व्यय शीर्ष (राजस्व लेखा)-क्रमशः								
ख-सामाजिक सेवाएं-क्रमशः								
(ड) अनुसूचित जातियों, अनुसूचित जनजातियों								
तथा अन्य पिछड़े वर्गों का कल्याण-								
2225	-	अनुसूचित जातियों, अनुसूचित जनजातियों						
		तथा अन्य पिछड़े वर्गों का कल्याण-						
01	-	अनुसूचित जातियों का कल्याण-						
001	-	निदेशन और प्रशासन	20,35.36	0.00	0.00	20,35.36	19,07.63	6.70
277	-	शिक्षा	18,29.42	0.00	0.00	18,29.42	17,27.18	5.92
789	-	अनुसूचित जातियों के लिए विशेष घटक योजना	0.00	1,23,79.44	13,10.38 (*) 74.71	1,37,64.53	1,09,87.82	25.27
					74.71			
		जोड़-01	38,64.78	1,23,79.44	13,10.38(*)	1,76,29.31	1,46,22.63	20.56
02	-	अनुसूचित जनजातियों का कल्याण-						
001	-	निदेशन और प्रशासन	2.50	0.00	0.00	2.50	5.00	(-)50.00
277	-	शिक्षा	65,14.32	60,18.16	1,99.96(*)	1,27,32.44	1,20,17.49	5.95
282	-	स्वास्थ्य	1,72.08	0.00	0.00	1,72.08	1,64.47	4.63

(*) के०यो०यो० से सम्बन्धित है।

15. लघु शीर्षवार राजस्व व्यय का विस्तृत विवरण - क्रमशः

तिरछे अक्षरों में मुद्रित आँकड़े प्रभारित व्यय को दर्शाते हैं

शीर्ष	2015-16 के वास्तविक आंकड़े			वास्तविकी 2014-15	वर्ष के दौरान प्रतिशत वृद्धि (+)/ हास (-)			
	गैर-योजना	योजना	जोड़					
		राज्य योजना	के०प्रा०यो०/ के०यो०यो०*					
व्यय शीर्ष (राजस्व लेखा)-क्रमशः			(₹ लाख में)					
ख-सामाजिक सेवाएं-क्रमशः								
(ड) अनुसूचित जातियों, अनुसूचित जनजातियों तथा अन्य पिछड़े वर्गों का कल्याण-क्रमांत								
2225	-	अनुसूचित जातियों, अनुसूचित जनजातियों तथा अन्य पिछड़े वर्गों का कल्याण-क्रमांत						
02	-	अनुसूचित जनजातियों का कल्याण-क्रमांत						
796	-	जनजातीय क्षेत्र उपयोजना	0.00	3,85,54.53	85,20.28(*)	4,70,74.81	3,68,35.58	27.80
जोड़-02			66,88.90	4,45,72.69	87,20.24(*)	5,99,81.83	4,90,22.54	22.36
03	-	पिछड़े वर्गों का कल्याण-						
277	-	शिक्षा	2,31.69	1,80,84.80	13,46.42(*)	1,96,62.91	1,23,79.34	58.84
796	-	जनजातीय क्षेत्र उपयोजना	0.00	1,81,81.08	13,99.80(*)	1,95,80.88	99,52.37	96.75
जोड़-03			2,31.69	3,62,65.88	27,46.22(*)	3,92,43.79	2,23,31.71	75.73
जोड़-2225					74.71			
			1,07,85.37	9,32,18.01	1,27,76.84(*)	11,68,54.93	8,59,76.88	35.91
वेतन			89,54.72			सहायक अनुदान	1,94,26.97	
जोड़ (ड) अनुसूचित जातियों, अनुसूचित जनजातियों तथा अन्य पिछड़े वर्गों का कल्याण			1,07,85.37	9,32,18.01	1,27,76.84(*)	11,68,54.93	8,59,76.88	35.91

(*) के०यो०यो० से सम्बन्धित है।

15. लघु शीर्षवार राजस्व व्यय का विस्तृत विवरण - क्रमशः

तिरछे अक्षरों में मुद्रित आँकड़े प्रभारित व्यय को दर्शाते हैं

शीर्ष	2015-16 के वास्तविक आंकड़े				वास्तविकी 2014-15	वर्ष के दौरान प्रतिशत वृद्धि (+)/ हास (-)		
	गैर-योजना	योजना		जोड़				
		राज्य योजना	के०प्रा०यो०/ के०यो०यो०*					
(₹ लाख में)								
व्यय शीर्ष (राजस्व लेखा)-क्रमशः								
ख-सामाजिक सेवाएं-क्रमशः								
(च) श्रमिक तथा श्रम कल्याण-								
2230	-	श्रम तथा रोजगार-						
01	-	श्रम-						
001	-	निदेशन और प्रशासन	1,71.91	1,66.18	0.00	3,38.09	3,26.51	3.55
101	-	औद्योगिक संबंध	15,73.81	8.39	0.00	15,82.20	15,58.10	1.55
102	-	कार्य की परिस्थितियां तथा सुरक्षा	5,93.39	0.00	0.00	5,93.39	4,40.39	34.74
103	-	सामान्य श्रम कल्याण	2,23.97	56.76	0.00	2,80.73	7,81.93	(-)64.10
114	-	उत्प्रवासी श्रमिक कल्याण	19.07	0.00	0.00	19.07	53.71	(-)64.49
789	-	अनुसूचित जातियों के लिए विशेष घटक योजना	0.00	10.36	0.00	10.36	1,95.15	(-)94.69
796	-	जनजातीय क्षेत्र उपयोगना	0.00	34,37.17	0.00	34,37.17	11,36.10	202.54
जोड़-01			25,82.15	36,78.86	0.00	62,61.01	44,91.89	39.38
02	-	रोजगार सेवाएं-						
101	-	रोजगार सेवाएं	6,86.63	80.12	0.00	7,66.75	7,90.89	(-)3.05
789	-	अनुसूचित जातियों के लिए विशेष घटक योजना	0.00	10.18	0.00	10.18	13.67	(-)25.53
796	-	जनजातीय क्षेत्र उपयोगना	0.00	2,60.25	21.22	2,81.47	1,93.58	45.40
जोड़-02			6,86.63	3,50.55	21.22	10,58.40	9,98.14	6.04

15. लघु शीर्षवार राजस्व व्यय का विस्तृत विवरण - क्रमशः

तिरछे अक्षरों में मुद्रित आँकड़े प्रभारित व्यय को दर्शाते हैं

शीर्ष	2015-16 के वास्तविक आँकड़े			वास्तविकी 2014-15	वर्ष के दौरान प्रतिशत वृद्धि (+)/ हास (-)	
	गैर-योजना	योजना	जोड़			
	राज्य योजना	के०प्रा०यो०/ के०यो०यो०*				
(₹ लाख में)						
व्यय शीर्ष (राजस्व लेखा)-क्रमशः						
ख-सामाजिक सेवाएं-क्रमशः						
(च) श्रमिक तथा श्रम कल्याण-क्रमांत						
2230 - श्रम तथा रोजगार-क्रमांत						
03 - प्रशिक्षण-						
003 - शिल्पकारों तथा पर्यवेक्षकों का प्रशिक्षण	79.25	8,24.59	5.27(*)	9,09.11	7,05.38	28.88
101 - औद्योगिक प्रशिक्षण संस्थान	16,21.26	0.00	0.00	16,21.26	16,10.99	0.64
102 - प्रशिक्षु प्रशिक्षण	59.64	0.00	0.00	59.64	50.92	17.12
796 - जनजातीय क्षेत्र उपयोगना	0.00	13,64.60	8,55(*)	13,73.15	12,68.16	8.28
जोड़-03	17,60.15	21,89.19	13.82(*)	39,63.16	36,35.45	9.01
जोड़-2230	50,28.93	62,18.60	13.82(*)	1,12,82.57	91,25.48	23.64
			21.22			
वेतन	56,95.13			सहायक अनुदान	30,00.00	
जोड़-(च) श्रमिक तथा श्रम कल्याण	50,28.93	62,18.60	13.82(*)	1,12,82.57	91,25.48	23.64
			21.22			
(छ) सामाज कल्याण तथा पोषण-						
2235 - सामाजिक सुरक्षा तथा कल्याण-						
01 - पुनर्वास-						
001 - निदेशन और प्रशासन	2,03.67	0.00	0.00	2,03.67	2,17.40	(-)6.32
200 - अन्य राहत उपाय	42.50	0.00	0.00	42.50	0.00	100.00
जोड़-01	2,46.17	0.00	0.00	2,46.17	2,17.40	13.23

15. लघु शीर्षवार राजस्व व्यय का विस्तृत विवरण - क्रमशः

तिरछे अक्षरों में मुद्रित आँकड़े प्रभारित व्यय को दर्शाते हैं

शीर्ष	2015-16 के वास्तविक आंकड़े			वास्तविकी 2014-15	वर्ष के दौरान प्रतिशत वृद्धि (+)/ हास (-)	
	गैर-योजना	योजना	जोड़			
		राज्य योजना	के०प्रा०यो०/ के०यो०यो०*			
(₹ लाख में)						
व्यय शीर्ष (राजस्व लेखा)-क्रमशः						
ख-सामाजिक सेवाएं-क्रमशः						
(छ) सामाज कल्याण तथा पोषण-क्रमशः						
2235 - सामाजिक सुरक्षा तथा कल्याण-क्रमशः						
02 - समाज कल्याण-						
001 - निदेशन और प्रशासन	1,44.61	0.00	0.00	1,44.61	1,50.78	(-)4.09
101 - विकलांग व्यक्तियों का कल्याण	86.76	68,50.93	0.00	69,37.69	30,56.25	127.00
102 - बाल कल्याण	0.00	86,15.63	97.06 (*)	1,89,65.18	1,79,37.53	5.73
			1,02,52.49			
103 - महिला कल्याण	44.07	42,12.60	3,66.10	46,22.77	33,47.11	38.11
106 - सुधारक सेवाएं	5,56.76	1,08.78	0.00	6,65.54	6,20.79	7.21
200 - अन्य कार्यक्रम	0.24	0.00	0.00	0.24	0.00	100.00
789 - अनुसूचित जातियों के लिए विशेष घटक योजना	0.00	15,47.99	23.19 (*)	15,90.06	8,99.61	76.75
796 - जनजातीय क्षेत्र उपयोगना	0.00	1,91,83.55	1,50.44(*)	3,26,37.05	2,69,35.00	21.17
			1,33,03.06			
जोड़-02	8,32.44	4,05,19.48	2,70.69(*)	6,55,63.14	5,29,47.07	23.83
03 - राष्ट्रीय सामाजिक सहायता कार्यक्रम-						
101 - राष्ट्रीय वृद्धावस्था पेंशन योजना	0.00	3,30,07.58	0.00	3,30,07.58	2,92,28.55	12.93
102 - राष्ट्रीय परिवार हितलाभ योजना	0.00	4,37.20	0.00	4,37.20	4,79.50	(-)8.82
789 - अनुसूचित जातियों के लिए विशेष घटक योजना	0.00	1,30,10.71	0.00	1,30,10.71	1,11,80.13	16.37

(*) के०यो०यो० से सम्बन्धित है।

15. लघु शीर्षवार राजस्व व्यय का विस्तृत विवरण - क्रमशः

तिरछे अक्षरों में मुद्रित आँकड़े प्रभारित व्यय को दर्शाते हैं

शीर्ष	2015-16 के वास्तविक आंकड़े			वास्तविकी 2014-15	वर्ष के दौरान प्रतिशत वृद्धि (+)/ हास (-)	
	गैर-योजना	योजना	जोड़			
		राज्य योजना	के०प्रा०यो०/ के०यो०यो०*			
(₹ लाख में)						
व्यय शीर्ष (राजस्व लेखा)-क्रमशः						
ख-सामाजिक सेवाएं-क्रमशः						
(छ) सामाज कल्याण तथा पोषण-क्रमशः						
2235 - सामाजिक सुरक्षा तथा कल्याण-क्रमांत						
03 - राष्ट्रीय सामाजिक सहायता कार्यक्रम-क्रमांत						
796 - जनजातीय क्षेत्र उपयोजना	0.00	4,06,62.18	0.00	4,06,62.18	3,52,39.65	15.39
जोड़-03	0.00	8,71,17.67	0.00	8,71,17.67	7,61,27.83	14.44
60 - अन्य सामाजिक सुरक्षा तथा कल्याण कार्यक्रम-						
102 - समाज सुरक्षा योजनाओं के अधीन पेंशन	6,37.70	0.00	0.00	6,37.70	7,06.83	(-)9.78
200 - अन्य कार्यक्रम	6,73.34	5,98.06	0.00	12,71.40	9,17.98	38.50
796 - जनजातीय क्षेत्र उपयोजना	0.00	5,68.13	0.00	5,68.13	4,72.24	20.31
जोड़-60	13,11.04	11,66.19	0.00	24,77.23	20,97.05	18.13
जोड़-2235	23,89.65	12,88,03.34	2,39,40.53	15,54,04.21	13,13,89.35	18.28
वेतन	84,68.37			सहायक अनुदान	8,70,51.03	
2236 - पोषण						
02 - पोषक भोजन तथा सुपेय का वितरण						
101 - विशेष पोषण कार्यक्रम	0.00	1,52,05.82	90,52.77	2,42,58.59	1,70,39.36	42.37
789 - अनुसूचित जातियों के लिए विशेष घटक योजना	0.00	40,61.80	24,12.38	64,74.18	44,33.64	46.02

(*) के०यो०यो० से सम्बन्धित है।

15. लघु शीर्षवार राजस्व व्यय का विस्तृत विवरण - क्रमशः

तिरछे अक्षरों में मुद्रित आँकड़े प्रभारित व्यय को दर्शाते हैं

शीर्ष	2015-16 के वास्तविक आंकड़े			वास्तविकी 2014-15	वर्ष के दौरान प्रतिशत वृद्धि (+)/ हास (-)	
	गैर-योजना	योजना				
		राज्य योजना	के०प्रा०यो०/ के०यो०यो०*			जोड़
(₹ लाख में)						
व्यय शीर्ष (राजस्व लेखा)-क्रमशः						
ख-सामाजिक सेवाएं-क्रमशः						
(छ) सामाज कल्याण तथा पोषण-क्रमशः						
2236 - पोषण-क्रमांत						
02 - पोषक भोजन तथा सुपेय का वितरण-क्रमांत						
796 - जनजातीय क्षेत्र उपयोजना	0.00	1,80,40.99	1,07,95.73	2,88,36.72	2,13,86.70	34.83
जोड़-02	0.00	3,73,08.61	2,22,60.88	5,95,69.49	4,28,59.70	38.99
जोड़-2236	0.00	3,73,08.61	2,22,60.88	5,95,69.49	4,28,59.70	38.99
2245 - प्राकृतिक विपत्ति के कारण राहत -						
01 - सूखा						
101 - आनुग्रहिक राहत	3,66,71.60	0.00	0.00	3,66,71.60	6,21.73	5798.32
102 - पीने के पानी की पूर्ति	1,25,00.43	0.00	0.00	1,25,00.43	0.00	100.00
जोड़-01	4,91,72.03	0.00	0.00	4,91,72.03	6,21.73	7808.90
02 - बाढ़, चक्रवात आदि						
101 - आनुग्रहिक राहत	1,48.35	0.00	0.00	1,48.35	6,68.86	(-)77.82
112 - जनसंख्या का निष्क्रमण	9.98	0.00	0.00	9.98	3.98	150.75
113 - घर की मरम्मत/पुननिर्माण के लिए सहायता	6,23.31	0.00	0.00	6,23.31	91.61	580.40
114 - कृषि लागतों के क्रय के लिए किसानों को सहायता	70.24	0.00	0.00	70.24	21.82	221.91
जोड़-02	8,51.88	0.00	0.00	8,51.88	7,86.27	8.34

15. लघु शीर्षवार राजस्व व्यय का विस्तृत विवरण - क्रमशः

तिरछे अक्षरों में मुद्रित आँकड़े प्रभारित व्यय को दर्शाते हैं

शीर्ष	2015-16 के वास्तविक आंकड़े			वास्तविकी 2014-15	वर्ष के दौरान प्रतिशत वृद्धि (+)/ हास (-)
	गैर-योजना	योजना	जोड़		
	राज्य योजना	के०प्रा०यो०/ के०यो०यो०*			
(₹ लाख में)					
व्यय शीर्ष (राजस्व लेखा)-क्रमशः					
ख-सामाजिक सेवाएं-क्रमशः					
(छ) सामाज कल्याण तथा पोषण-क्रमांत					
2245 - प्राकृतिक विपत्ति के कारण राहत-क्रमांत					
05 - राज्य आपदा मोचन निधि					
101 - आरक्षित निधि और जमा लेखों का अन्तरण-राज्य आपदा मोचन निधि	5,21,68.00	0.00	0.00	5,21,68.00	3,07,85.00
901 - घटाएं-राज्य आपदा मोचन निधि से पूरी की गई राशि	5,12,00.87	0.00	0.00	5,12,00.87	32,62.06
जोड़-05	9,67.13	0.00	0.00	9,67.13	2,75,22.94
80 - सामान्य					
102 - विनाश वाले क्षेत्रों में प्राकृतिक विनाश, आकस्मिक योजनाओं का प्रबंध	12,20.73	0.00	0.00	12,20.73	2,56.70
जोड़-80	12,20.73	0.00	0.00	12,20.73	2,56.70
जोड़-2245	5,22,11.77	0.00	0.00	5,22,11.77	2,91,87.64
				सहायक अनुदान	3,58,32.41
जोड़-(छ) सामाज कल्याण तथा पोषण	5,46,01.42	16,61,11.95	4,62,01.41 2,70.69(*)	26,71,85.47	20,34,36.69

(*) के०यो०यो० से सम्बन्धित है।

15. लघु शीर्षवार राजस्व व्यय का विस्तृत विवरण - क्रमशः

तिरछे अक्षरों में मुद्रित आँकड़े प्रभारित व्यय को दर्शाते हैं

शीर्ष	2015-16 के वास्तविक आंकड़े			वास्तविकी 2014-15	वर्ष के दौरान प्रतिशत वृद्धि (+)/ हास (-)			
	गैर-योजना	योजना	जोड़					
		राज्य योजना	के०प्रा०यो०/ के०यो०यो०*					
(₹ लाख में)								
व्यय शीर्ष (राजस्व लेखा)-क्रमशः								
ख-सामाजिक सेवाएं-क्रमांत								
(ज) अन्य-								
2250	-	अन्य सामाजिक सेवाएँ						
101	-	धर्मार्थ प्रयोजनों के लिए दान	31.33	0.00	0.00	31.33	8.70	260.11
102	-	धार्मिक तथा पूर्त अक्षय निधि अधिनियमों का प्रशासन	23.86	0.00	0.00	23.86	22.78	4.74
103	-	पवित्र स्थानों, मंदिरों आदि का रख-रखाव	7.67	0.00	0.00	7.67	10.95	(-)29.95
		जोड़-2250	62.86	0.00	0.00	62.86	42.43	48.15
		वेतन	22.34			सहायक अनुदान	28.00	
2251	-	सचिवालय-सामाजिक सेवाएँ						
090	-	सचिवालय	23,66.59	0.00	0.00	23,66.59	21,55.88	9.77
		जोड़-2251	23,66.59	0.00	0.00	23,66.59	21,55.88	9.77
		वेतन	20,40.58					
		जोड़ (ज) अन्य	24,29.45	0.00	0.00	24,29.45	21,98.31	10.51
						20,83,94.04		
		जोड़-ख-सामाजिक सेवाएँ	54,74,94.03	70,79,46.29	2,05,46.30(*)	1,48,43,80.66	1,19,15,33.69	24.58

(*) के०यो०यो० से सम्बन्धित है।

15. लघु शीर्षवार राजस्व व्यय का विस्तृत विवरण - क्रमशः

तिरछे अक्षरों में मुद्रित आँकड़े प्रभारित व्यय को दर्शाते हैं

शीर्ष	2015-16 के वास्तविक आंकड़े				वास्तविकी 2014-15	वर्ष के दौरान प्रतिशत वृद्धि (+)/ हास (-)	
	गैर-योजना	योजना		जोड़			
		राज्य योजना	के०प्रा०यो०/ के०यो०यो०*				
(₹ लाख में)							
व्यय शीर्ष (राजस्व लेखा)-क्रमशः							
ग-आर्थिक सेवाएं							
(क) कृषि तथा सम्बद्ध क्रियाकलाप-							
2401 - फसल कृषि-कर्म							
001 - निदेशन तथा प्रशासन	1,73.59	0.00	0.00	1,73.59	1,83.25	(-)5.27	
102 - खाद्यान्न फसलें	0.00	27,67.21	14,13.32	41,80.53	19,43.51	115.10	
103 - बीज	3,70.79	0.00	0.00	3,70.79	3,23.12	14.75	
104 - कृषि फार्म	0.00	21.01	0.00	21.01	3.29	538.60	
105 - खाद तथा उर्वरक	80.43	0.00	0.00	80.43	70.99	13.30	
107 - वनस्पति रक्षण	6,49.33	68.98	0.00	7,18.31	6,13.88	17.01	
108 - वाणिज्यिक फसलें	90.88	3,29.32	0.00	4,20.20	3,42.82	22.57	
109 - विस्तार तथा किसानों को प्रशिक्षण	44,66.22	9,46.95	11,08.94	65,22.11	75,04.30	(-)13.09	
112 - दालों का विकास	0.00	0.00	0.00	0.00	55.57	(-)100.00	
114 - तिलहन का विकास	0.00	50.08	48.70	98.78	0.00	100.00	
119 - बागवानी तथा वनस्पति फसलें	3,98.50	5,99.81	0.00	9,98.31	5,71.70	74.62	
789 - अनुसूचित जातियों लिए विशेष घटक योजना	0.00	23,73.20	15,84.82	39,58.02	19,13.52	106.84	
796 - जनजातीय क्षेत्र उपयोगना	0.00	1,19,30.75	1,04,69.92	2,24,00.67	1,18,33.76	89.29	
800 - अन्य व्यय	0.00	21,27.13	29,05.71	50,32.84	52,82.83	(-)4.73	
	जोड़-2401	62,29.74	2,12,14.44	1,75,31.41	4,49,75.59	3,06,42.54	46.78
	वेतन	61,40.91	सबसिडी	3,25,90.56	सहायक अनुदान	44,35.18	

15. लघु शीर्षवार राजस्व व्यय का विस्तृत विवरण - क्रमशः

तिरछे अक्षरों में मुद्रित आँकड़े प्रभारित व्यय को दर्शाते हैं

शीर्ष	2015-16 के वास्तविक आंकड़े				वास्तविकी 2014-15	वर्ष के दौरान प्रतिशत वृद्धि (+)/ हास (-)
	गैर-योजना	योजना		जोड़		
		राज्य योजना	के०प्रा०यो०/ के०यो०यो०*			
(₹ लाख में)						
व्यय शीर्ष (राजस्व लेखा)-क्रमशः						
ग-आर्थिक सेवाएं-क्रमशः						
(क) कृषि तथा सम्बद्ध क्रियाकलाप-क्रमशः						
2402 - मृदा तथा जल संरक्षण						
001 - निदेशन और प्रशासन	72.35	0.00	0.00	72.35	68.70	5.31
101 - मृदा-सर्वेक्षण तथा परीक्षण	1,92.69	0.00	0.00	1,92.69	1,69.01	14.01
102 - मृदा संक्षरण	9,88.59	6,90.00	0.00	16,78.59	9,43.97	77.82
796 - जनजातीय क्षेत्र उपयोगना	0.00	9,50.00	0.00	9,50.00	5,00.00	90.00
जोड़-2402	12,53.63	16,40.00	0.00	28,93.63	16,81.68	72.07
वेतन	11,36.94	सबसिडी	11,40.00	सहायक अनुदान	5,00.00	
2403 - पशु-पालन-						
001 - निदेशन तथा प्रशासन	14,65.76	30.85	0.00	14,96.61	13,39.73	11.71
101 - पशु-चिकित्सा सेवाएं तथा पशु-स्वास्थ्य	51,78.71	5,32.95	2.95(*)	59,03.97	52,03.67	13.46
			1,89.36			
102 - पशु तथा भैंस विकास	18,51.75	59.96	0.00	19,11.71	18,17.17	5.20
103 - कुक्कुट विकास	2,56.95	2,13.34	32.55	5,02.84	3,74.63	34.22
104 - भेड़ तथा ऊन विकास	1,88.61	1,19.57	0.00	3,08.18	2,70.35	13.99
105 - सूअर बाड़ा विकास	5,65.03	1,02.00	0.00	6,67.03	6,43.06	3.73
106 - अन्य पशुधन विकास	0.00	6,16.73	4,00.00(*)	10,16.73	1,19.37	751.75
107 - चारा तथा चारागाह विकास	80.82	0.00	0.00	80.82	72.61	11.31

(*) के०यो०यो० से सम्बन्धित है।

15. लघु शीर्षवार राजस्व व्यय का विस्तृत विवरण - क्रमशः

तिरछे अक्षरों में मुद्रित आँकड़े प्रभारित व्यय को दर्शाते हैं

शीर्ष	2015-16 के वास्तविक आंकड़े				वास्तविकी 2014-15	वर्ष के दौरान प्रतिशत वृद्धि (+)/ हास (-)		
	गैर-योजना	योजना		जोड़				
		राज्य योजना	के०प्रा०यो०/ के०यो०यो०*					
(₹ लाख में)								
व्यय शीर्ष (राजस्व लेखा)-क्रमशः								
ग-आर्थिक सेवाएं-क्रमशः								
(क) कृषि तथा सम्बद्ध क्रियाकलाप-क्रमशः								
2403	-	पशु-पालन-क्रमांत						
109	-	विस्तार तथा प्रशिक्षण	73.21	71.27	0.00	1,44.48	1,36.85	5.58
113	-	प्रशासनिक अन्वेषण तथा सांख्यिकी	3,99.57	0.88	0.98	4,01.43	3,66.25	9.61
789	-	अनुसूचित जातियों के लिए विशेष घटक योजना	0.00	4,87.62	1,00.00(*) 49.90	6,37.52	3,95.09	61.36
796	-	जनजातीय क्षेत्र उपयोगना	0.00	14,30.29	0.00	14,30.29	12,91.21	10.77
		जोड़-2403			2,72.79			
			1,00,60.41	36,65.46	5,02.95(*)	1,45,01.61	1,20,29.99	20.55
		वेतन	99,48.63	सबसिडी	14,43.13	सहायक अनुदान	10,30.00	
2404	-	डेरी विकास						
001	-	निर्देशन तथा प्रशासन	1,59.34	1,28.88	0.00	2,88.22	2,74.98	4.81
102	-	डेरी विकास परियोजनाएं	6,21.36	91,52.65	5,96.16	1,03,70.17	44,46.60	133.22
109	-	विस्तार तथा प्रशिक्षण	0.00	2,11.93	0.00	2,11.93	3,42.90	(-)38.19
789	-	अनुसूचित जातियों के लिए विशेष घटक योजना	0.00	21,92.83	1,69.58	23,62.41	8,20.08	188.07

(*) के०यो०यो० से सम्बन्धित है।

15. लघु शीर्षवार राजस्व व्यय का विस्तृत विवरण - क्रमशः

तिरछे अक्षरों में मुद्रित आँकड़े प्रभारित व्यय को दर्शाते हैं

शीर्ष	2015-16 के वास्तविक आंकड़े				वास्तविकी 2014-15	वर्ष के दौरान प्रतिशत वृद्धि (+)/ हास (-)
	गैर-योजना	योजना		जोड़		
		राज्य योजना	के०प्रा०यो०/ के०यो०यो०*			
(₹ लाख में)						
व्यय शीर्ष (राजस्व लेखा)-क्रमशः						
ग-आर्थिक सेवाएं-क्रमशः						
(क) कृषि तथा सम्बद्ध क्रियाकलाप-क्रमशः						
2404	- डेरी विकास-क्रमांत					
796	- जनजातीय क्षेत्र उपयोजना					
	0.00	45,46.15	2,22.21	47,68.36	15,95.72	198.82
	जोड़-2404	7,80.70	1,62,32.44	9,87.95	1,80,01.09	74,80.28
	वेतन	7,24,78	सबसिडी	67,84.49	सहायक अनुदान	88,45.79
2405	- मछली पालन-					
001	- निदेशन तथा प्रशासन					
	9,98.37	0.00	0.00	9,98.37	9,00.87	10.82
101	- अंतर्देशीय मछली पालन					
	0.00	14,16.05	0.00	14,16.05	13,23.66	6.98
789	- अनुसूचित जातियों के लिए विशेष घटक योजना					
	0.00	3,14.12	0.00	3,14.12	2,19.66	43.00
796	- जनजातीय क्षेत्र उपयोजना					
	0.00	7,22.38	0.00	7,22.38	4,59.00	57.38
	जोड़-2405	9,98.37	24,52.55	0.00	34,50.92	29,03.19
	वेतन	9,35.04				18.87

15. लघु शीर्षवार राजस्व व्यय का विस्तृत विवरण - क्रमशः

तिरछे अक्षरों में मुद्रित आँकड़े प्रभारित व्यय को दर्शाते हैं

शीर्ष	2015-16 के वास्तविक आँकड़े			वास्तविकी 2014-15	वर्ष के दौरान प्रतिशत वृद्धि (+)/ हास (-)			
	गैर-योजना	योजना	जोड़					
		राज्य योजना	के०प्रा०यो०/ के०यो०यो०*					
(₹ लाख में)								
व्यय शीर्ष (राजस्व लेखा)-क्रमशः								
ग-आर्थिक सेवाएं-क्रमशः								
(क) कृषि तथा सम्बद्ध क्रियाकलाप-क्रमशः								
2406	-	वानिकी तथा वन्य प्राणी-						
01	-	वानिकी-						
001	-	निर्देशन तथा प्रशासन	37,24.42	0.00	0.00	37,24.42	32,79.61	13.56
003	-	शिक्षा तथा प्रशिक्षण	2,17.08	1,58.87	0.00	3,75.95	2,64.97	41.88
004	-	अनुसंधान	3,24.90	0.00	0.00	3,24.90	3,33.03	(-)2.44
005	-	वन संसाधनों का सर्वेक्षण तथा उपयोग	3,37.46	2,17.21	0.00	5,54.67	4,89.33	13.35
070	-	संचार तथा भवन	97.65	0.00	0.00	97.65	0.00	100.00
101	-	वन संरक्षण, विकास तथा संपोषण	1,35,97.75	1,04,49.12	0.00	2,40,46.87	1,71,50.27	40.21
102	-	समाज तथा फार्म वानिकी	0.00	1,70.00	0.00	1,70.00	78.30	117.11
105	-	वन उत्पाद	0.00	0.00	0.00	0.00	47,28.41	(-)100.00
110	-	भूतपूर्व जमींदारी वन सम्पदाओं के प्रबंध पर व्यय	0.00	1,46.46	62.32	2,08.78	6,67.81	(-)68.74
789	-	अनुसूचित जातियों के लिए विशेष घटक योजना	0.00	29,36.99	17.01	29,54.00	28,53.04	3.54
796	-	जनजातीय क्षेत्र उपयोग	0.00	55,67.71	0.00	55,67.71	37,50.70	48.44
800	-	अन्य व्यय	0.00	22,62.50	0.00	22,62.50	25,40.33	(-)10.94
		जोड़-01	1,82,99.26	2,19,08.86	79.33	4,02,87.45	3,61,35.80	11.49

15. लघु शीर्षवार राजस्व व्यय का विस्तृत विवरण - क्रमशः

तिरछे अक्षरों में मुद्रित आँकड़े प्रभारित व्यय को दर्शाते हैं

शीर्ष	2015-16 के वास्तविक आंकड़े			वास्तविकी 2014-15	वर्ष के दौरान प्रतिशत वृद्धि (+)/ हास (-)			
	गैर-योजना	योजना	जोड़					
		राज्य योजना	के०प्रा०यो०/ के०यो०यो०*					
(₹ लाख में)								
व्यय शीर्ष (राजस्व लेखा)-क्रमशः								
ग-आर्थिक सेवाएं-क्रमशः								
(क) कृषि तथा सम्बद्ध क्रियाकलाप-क्रमशः								
2406	-	वानिकी तथा वन्य प्राणी-क्रमांत						
02	-	पर्यावरणीय वानिकी तथा वन्य जीवन-क्रमांत						
110	-	वन्य जीव परिरक्षण	10,88.54	78.51	78.51	14,18.87	11,98.88	18.35
					1,73.31(*)			
796	-	जनजातीय क्षेत्र उपयोजना	0.00	27.36	0.00	27.36	0.00	100.00
		जोड़-02			78.51			
			10,88.54	1,05.87	1,73.31(*)	14,46.23	11,98.88	20.63
04	-	वन रोपण तथा पारिस्थितिकी विकास						
101	-	राष्ट्रीय वन रोपण तथा पारिस्थितिकी विकास कार्यक्रम	0.00	0.00	0.00	0.00	0.53	(-)100.00
		जोड़-04	0.00	0.00	0.00	0.00	0.53	(-)100.00
		जोड़-2406			1,57.84			
			1,93,87.80	2,20,14.73	1,73.31(*)	4,17,33.68	3,73,35.21	11.78
		वेतन	1,80,05.62			सहायक अनुदान	7,50.00	
2415	-	कृषि अनुसंधान तथा शिक्षा-						
01	-	फसल कृषि-कर्म-						
004	-	अनुसंधान	84.62	0.00	0.00	84.62	71.70	18.02
277	-	शिक्षा	56,52.77	0.00	0.00	56,52.77	48,98.82	15.39
		जोड़-01	57,37.39	0.00	0.00	57,37.39	49,70.52	15.43

(*) के०यो०यो० से सम्बन्धित है।

15. लघु शीर्षवार राजस्व व्यय का विस्तृत विवरण - क्रमशः

तिरछे अक्षरों में मुद्रित आँकड़े प्रभारित व्यय को दर्शाते हैं

शीर्ष	2015-16 के वास्तविक आँकड़े				वास्तविकी 2014-15	वर्ष के दौरान प्रतिशत वृद्धि (+)/ हास (-)		
	गैर-योजना	योजना	जोड़					
		राज्य योजना	के०प्रा०यो०/ के०यो०यो०*					
(₹ लाख में)								
व्यय शीर्ष (राजस्व लेखा)-क्रमशः								
ग-आर्थिक सेवाएं-क्रमशः								
(क) कृषि तथा सम्बद्ध क्रियाकलाप-क्रमशः								
2415	-	कृषि अनुसंधान तथा शिक्षा-क्रमांत						
80	-	सामान्य						
796	-	जनजातीय क्षेत्र उपयोगना	0.00	50,57.86	0.00	50,57.86	23,75.44	112.92
		जोड़-80	0.00	50,57.86	0.00	50,57.86	23,75.44	112.92
		जोड़-2415	57,37.39	50,57.86	0.00	1,07,95.25	73,45.96	46.95
		वेतन	2,31.70			सहायक अनुदान	1,05,56.72	
2425	-	सहकारिता-						
001	-	निदेशन तथा प्रशासन	29,25.83	0.00	0.00	29,25.83	27,36.45	6.92
003	-	प्रशिक्षण	51.75	0.00	0.00	51.75	55.58	(-)6.89
004	-	अनुसंधान तथा मूल्यांकन	28.27	0.00	0.00	28.27	25.77	9.70
101	-	सहकारी समितियों की लेखापरीक्षा	13,34.18	0.00	0.00	13,34.18	12,40.56	7.55
107	-	क्रेडिट सहकारी समितियों को सहायता	0.00	21,90.00	0.00	21,90.00	7,80.00	180.77
108	-	अन्य सहकारी समितियों को सहायता	3,48.09	2,66.84	0.00	6,14.93	6,08.10	1.12
277	-	सहकारी शिक्षा	0.00	10.00	0.00	10.00	0.00	100.00
789	-	अनुसूचित जातियों के लिए विशेष घटक योजना	0.00	4,50.34	0.00	4,50.34	7,22.98	(-)37.71
796	-	जनजातीय क्षेत्र उपयोगना	0.00	32,86.62	0.00	32,86.62	32,33.02	1.66
		जोड़-2425	46,88.12	62,03.80	0.00	1,08,91.92	94,02.46	15.84
		वेतन	46,26.66	सबसिडी	4,60.24	सहायक अनुदान	57,33.55	

15. लघु शीर्षवार राजस्व व्यय का विस्तृत विवरण - क्रमशः

तिरछे अक्षरों में मुद्रित आँकड़े प्रभारित व्यय को दर्शाते हैं

शीर्ष	2015-16 के वास्तविक आंकड़े			वास्तविकी 2014-15	वर्ष के दौरान प्रतिशत वृद्धि (+)/ हास (-)				
	गैर-योजना	योजना	जोड़						
		राज्य योजना	के०प्रा०यो०/ के०यो०यो०*						
(₹ लाख में)									
व्यय शीर्ष (राजस्व लेखा)-क्रमशः									
ग-आर्थिक सेवाएं-क्रमशः									
(क) कृषि तथा सम्बद्ध क्रियाकलाप-क्रमांत									
2435	-	अन्य कृषि कार्यक्रम							
01	-	विपणन तथा गुणवत्ता नियंत्रण-							
102	-	श्रेणीबद्ध करने तथा गुणवत्ता नियंत्रण सुविधाएं	1,79.62	4.86	0.00	1,84.48	1,82.19	1.26	
796	-	जनजातीय क्षेत्र उपयोगना	0.00	56.54	0.00	56.54	0.00	100.00	
		जोड़-01	1,79.62	61.40	0.00	2,41.02	1,82.19	32.29	
		जोड़-2435	1,79.62	61.40	0.00	2,41.02	1,82.19	32.29	
		वेतन	1,77.41			सहायक अनुदान	61.40		
		जोड़ (क) कृषि तथा सम्बद्ध क्रियाकलाप	4,93,15.78	7,85,42.68	1,89,49.99	6,76.26(*)	14,74,84.71	10,90,03.50	35.30
(ख) ग्राम विकास									
2501	-	ग्राम विकास के लिए विशेष कार्यक्रम							
02	-	सूखाग्रस्त क्षेत्र विकास कार्यक्रम-							
101	-	लघु सिंचाई	0.00	19,83.00	23,12.00	42,95.00	1,22.50	3406.12	
789	-	अनुसूचित जातियों के लिए विशेष घटक योजना	0.00	4,39.00	4,56.00	8,95.00	37.50	2286.67	

(*) के०यो०यो० से सम्बन्धित है।

15. लघु शीर्षवार राजस्व व्यय का विस्तृत विवरण - क्रमशः

तिरछे अक्षरों में मुद्रित आँकड़े प्रभारित व्यय को दर्शाते हैं

शीर्ष	2015-16 के वास्तविक आंकड़े				वास्तविकी 2014-15	वर्ष के दौरान प्रतिशत वृद्धि (+)/ हास (-)		
	गैर-योजना	योजना		जोड़				
		राज्य योजना	के०प्रा०यो०/ के०यो०यो०*					
(₹ लाख में)								
व्यय शीर्ष (राजस्व लेखा)-क्रमशः								
ग-आर्थिक सेवाएं-क्रमशः								
(ख) ग्राम विकास-क्रमशः								
2501	-	ग्राम विकास के लिए विशेष कार्यक्रम-क्रमांत						
02	-	सूखाग्रस्त क्षेत्र विकास कार्यक्रम-क्रमांत						
796	-	जनजातीय क्षेत्र उपयोजना	0.00	5,75.28	6,20.75	11,96.03	1,33.30	797.25
		जोड़-02	0.00	29,97.28	33,88.75	63,86.03	2,93.30	2077.30
06	-	स्वरोजगार कार्यक्रम-						
101	-	स्वर्णजयंती ग्राम स्वरोजगार योजना	0.00	46,95.35	0.00	46,95.35	8,29.99	465.71
789	-	अनुसूचित जातियों के लिए विशेष घटक योजना	0.00	14,89.19	15,01.07	29,90.26	10,11.43	195.65
796	-	जनजातीय क्षेत्र उपयोजना	0.00	48,97.87	40,56.24	89,54.11	44,49.39	101.24
800	-	अन्य व्यय	0.00	8,84.42	52,01.98	60,86.40	38,08.53	59.81
		जोड़-06	0.00	1,19,66.83	1,07,59.29	2,27,26.12	1,00,99.34	125.03
		जोड़-2501	0.00	1,49,64.11	1,41,48.04	2,91,12.15	1,03,92.64	180.12
		वेतन	4,36.92			सहायक अनुदान	2,42,87.97	
2505	-	ग्राम रोजगार						
01	-	राष्ट्रीय कार्यक्रम-						
702	-	जवाहर ग्राम समृद्धि योजना	0.00	1,79,19.45	84,21.49	2,63,40.94	83,66.24	214.85
789	-	अनुसूचित जातियों के लिए विशेष घटक योजना	0.00	52,80.00	55,39.11	1,08,19.11	58,61.74	84.57
796	-	जनजातीय क्षेत्र उपयोजना	0.00	1,37,91.46	1,54,59.04	2,92,50.50	1,55,70.31	87.86
		जोड़-01	0.00	3,69,90.91	2,94,19.64	6,64,10.55	2,97,98.29	122.87
02	-	ग्रामीण रोजगार गारंटी योजना						
101	-	राष्ट्रीय ग्रामीण रोजगार गारंटी योजना	0.00	93,89.24	4,79,61.15	5,73,50.39	5,01,69.37	14.31
789	-	अनुसूचित जातियों के लिए विशेष घटक योजना	0.00	26,16.74	1,46,81.99	1,72,98.73	1,88,05.59	(-)8.01

15. लघु शीर्षवार राजस्व व्यय का विस्तृत विवरण - क्रमशः

तिरछे अक्षरों में मुद्रित आँकड़े प्रभारित व्यय को दर्शाते हैं

शीर्ष	2015-16 के वास्तविक आंकड़े				वास्तविकी 2014-15	वर्ष के दौरान प्रतिशत वृद्धि (+)/ हास (-)		
	गैर-योजना	योजना		जोड़				
		राज्य योजना	के०प्रा०यो०/ के०यो०यो०*					
(₹ लाख में)								
व्यय शीर्ष (राजस्व लेखा)-क्रमशः								
ग-आर्थिक सेवाएं-क्रमशः								
(ख) ग्राम विकास-क्रमांत								
2505	-	ग्राम रोजगार-क्रमांत						
796	-	जनजातीय क्षेत्र उपयोगना	0.00	66,96.63	3,52,36.76	4,19,33.39	4,62,77.31	(-)9.39
		जोड़-02	0.00	1,87,02.61	9,78,79.90	11,65,82.51	11,52,52.27	1.15
		जोड़-2505	0.00	5,56,93.52	12,72,99.54	18,29,93.06	14,50,50.56	26.16
		वेतन	16,89.31			सहायक अनुदान	17,99,42.81	
2515	-	अन्य ग्राम विकास कार्यक्रम-						
001	-	निर्देशन तथा प्रशासन	4,16,13.03	26,67.56	0.00	4,42,80.59	5,31,80.08	(-)16.73
003	-	प्रशिक्षण	3,44.82	0.00	0.00	3,44.82	3,66.05	(-)5.80
101	-	पंचायती राज	13,25.91	5,36.12	16,08.37	34,70.40	15,22.54	127.93
102	-	सामुदायिक विकास	1,92,75.40	33,09.14	8,00,00.00	10,25,84.54	3,90,07.91	162.98
196	-	जिला परिषद/जिला स्तर पंचायतों को सहायता	16,64.71	0.00	0.00	16,64.71	98,82.43	(-)83.15
197	-	ब्लॉक पंचायत/इंटरमिडिएट स्तर पंचायतों को सहायता	14,74.67	0.00	0.00	14,74.67	96,44.96	(-)84.71
198	-	ग्राम पंचायतों को सहायता	3,70,14.56	0.00	0.00	3,70,14.56	2,89,35.08	27.92
789	-	अनुसूचित जातियों के लिए विशेष घटक योजना	0.00	47,61.86	21,11.85	68,73.71	1,48,42.04	(-)53.69
796	-	जनजातीय क्षेत्र उपयोगना	0.00	74,65.83	0.00	74,65.83	3,73,06.72	(-)79.99
		जोड़-2515	10,27,13.10	1,87,40.51	8,37,20.22	20,51,73.83	19,46,87.81	5.39
		वेतन	3,84,95.40			सहायक अनुदान	13,08,05.82	
		जोड़ (ख) ग्राम विकास	10,27,13.10	8,93,98.14	22,51,67.80	41,72,79.04	35,01,31.01	19.18

15. लघु शीर्षवार राजस्व व्यय का विस्तृत विवरण - क्रमशः
तिरछे अक्षरों में मुद्रित आँकड़े प्रभारित व्यय को दर्शाते हैं

शीर्ष	2015-16 के वास्तविक आंकड़े			वास्तविकी 2014-15	वर्ष के दौरान प्रतिशत वृद्धि (+)/ हास (-)	
	गैर-योजना	योजना	जोड़			
	राज्य योजना	के०प्रा०यो०/ के०यो०यो०*				
व्यय शीर्ष (राजस्व लेखा)-क्रमशः						
ग-आर्थिक सेवाएं-क्रमशः						
(घ) सिंचाई तथा बाढ़ नियंत्रण						
2700 - मुख्य सिंचाई-						
01 - मुख्य सिंचाई-वाणिज्यिक						
001 - निदेशन तथा प्रशासन	1,32,05.23	0.00	0.00	1,32,05.23	1,29,81.40	1.72
जोड़-01	1,32,05.23	0.00	0.00	1,32,05.23	1,29,81.40	1.72
जोड़-2700	1,32,05.23	0.00	0.00	1,32,05.23	1,29,81.40	1.72
वेतन	1,29,51.50					
2701 - मध्यम सिंचाई-						
03 - मध्यम सिंचाई-वाणिज्यिक						
001 - निदेशन और प्रशासन	1,16,65.53	0.00	0.00	1,16,65.53	1,22,42.17	(-)4.71
जोड़-03	1,16,65.53	0.00	0.00	1,16,65.53	1,22,42.17	(-)4.71
80 - सामान्य						
001 - निदेशन तथा प्रशासन	1,74.66	0.00	0.00	1,74.66	1,84.51	(-)5.34
जोड़-80	1,74.66	0.00	0.00	1,74.66	1,84.51	(-)5.34
जोड़-2701	1,18,40.19	0.00	0.00	1,18,40.19	1,24,26.68	(-)4.72
वेतन	1,16,32.69					
2702 - लघु सिंचाई-						
02 - भू-जल-						
005 - अन्वेषण	69,27.32	0.00	0.00	69,27.32	75,71.83	(-)8.51
जोड़-02	69,27.32	0.00	0.00	69,27.32	75,71.83	(-)8.51
जोड़-2702	69,27.32	0.00	0.00	69,27.32	75,71.83	(-)8.51
वेतन	62,91.39					

15. लघु शीर्षवार राजस्व व्यय का विस्तृत विवरण - क्रमशः

तिरछे अक्षरों में मुद्रित आँकड़े प्रभारित व्यय को दर्शाते हैं

शीर्ष	2015-16 के वास्तविक आंकड़े				वास्तविकी 2014-15	वर्ष के दौरान प्रतिशत वृद्धि (+)/ हास (-)
	गैर-योजना	योजना		जोड़		
		राज्य योजना	के०प्रा०यो०/ के०यो०यो०*			
(₹ लाख में)						
व्यय शीर्ष (राजस्व लेखा)-क्रमशः						
ग-आर्थिक सेवाएं-क्रमशः						
(घ) सिंचाई तथा बाढ़ नियंत्रण						
2705 - कमान क्षेत्र विकास						
001 - कांची कमान क्षेत्र विकास	0.00	50.00	0.00	50.00	12.12	312.54
789 - अनुसूचित जातियों के लिए विशेष घटक योजना	0.00	7.50	0.00	7.50	16.08	(-)53.36
जोड़-2705	0.00	57.50	0.00	57.50	28.20	103.90
जोड़-(घ) सिंचाई तथा बाढ़ नियंत्रण	3,19,72.74	57.50	0.00	3,20,30.24	3,30,08.11	(-)2.96
(ङ) ऊर्जा						
2801 - बिजली-						
01 - हाइडल उत्पादन						
789 - अनुसूचित जातियों के लिए विशेष घटक योजना	0.00	0.00	0.00	0.00	4,20.00	(-)100.00
796 - जनजातीय क्षेत्र उपयोगना	0.00	0.00	0.00	0.00	9,10.00	(-)100.00
800 - अन्य व्यय	0.00	0.00	0.00	0.00	21,70.00	(-)100.00
जोड़-01	0.00	0.00	0.00	0.00	35,00.00	(-)100.00
06 - ग्रामीण विद्युतीकरण						
052 - मशीनरी तथा उपस्कर	0.00	71,30.00	0.00	71,30.00	0.00	100.00
789 - अनुसूचित जातियों के लिए विशेष घटक योजना	0.00	13,80.00	0.00	13,80.00	0.00	100.00
796 - जनजातीय क्षेत्र उपयोगना	0.00	29,90.00	0.00	29,90.00	0.00	100.00
800 - अन्य व्यय	0.00	1,00,00.00	0.00	1,00,00.00	0.00	100.00
जोड़-06	0.00	2,15,00.00	0.00	2,15,00.00	0.00	100.00

15. लघु शीर्षवार राजस्व व्यय का विस्तृत विवरण - क्रमशः

तिरछे अक्षरों में मुद्रित आँकड़े प्रभारित व्यय को दर्शाते हैं

शीर्ष	2015-16 के वास्तविक आंकड़े			वास्तविकी 2014-15	वर्ष के दौरान प्रतिशत वृद्धि (+)/ हास (-)
	गैर-योजना	योजना	जोड़		
		राज्य योजना	के०प्रा०यो०/ के०यो०यो०*		
(₹ लाख में)					
व्यय शीर्ष (राजस्व लेखा)-क्रमशः					
ग-आर्थिक सेवाएं-क्रमशः					
(ड) ऊर्जा-क्रमांत					
2801 - बिजली-क्रमांत					
80 - सामान्य					
101 - विद्युत बोर्डों को सहायता	16,02,48.27	0.00	0.00	16,02,48.27	21,08,91.86 (-)24.01
800 - अन्य व्यय	0.00	3,06,96.24	0.00	3,06,96.24	1,50,00.00 104.64
जोड़-80	16,02,48.27	3,06,96.24	0.00	19,09,44.51	22,58,91.86 (-)15.47
जोड़-2801	16,02,48.27	5,21,96.24	0.00	21,24,44.51	22,93,91.86 (-)7.39
				सहायक अनुदान	21,24,44.51
2810 - नवीन और नवीकरणीय ऊर्जा					
101 - ग्रिड पारस्परिक प्रभावकारी और वितरित नवीकरणीय विद्युत	0.00	24,00.00	0.00	24,00.00	15,00.00 60.00
789 - अनुसूचित जातियों के लिए विशेष घटक योजना	0.00	20,00.00	0.00	20,00.00	12,50.00 60.00
796 - जनजातीय क्षेत्र उपयोगना	0.00	36,00.00	0.00	36,00.00	22,50.00 60.00
जोड़-2810	0.00	80,00.00	0.00	80,00.00	50,00.00 60.00
				सहायक अनुदान	80,00.00
जोड़-(ड) ऊर्जा	16,02,48.27	6,01,96.24	0.00	22,04,44.51	23,43,91.86 (-)5.95
(च) उद्योग तथा खनिज-					
2851 - ग्राम तथा लघु उद्योग-					
001 - निदेशन तथा प्रशासन	88.54	0.00	0.00	88.54	1,00.61 (-)12.00
102 - लघु उद्योग	7,50.43	4,57.09	0.00	12,07.52	13,65.44 (-)11.57
103 - हथकरघा उद्योग	83.53	5,01.84	0.00	5,85.37	6,87.69 (-)14.88

15. लघु शीर्षवार राजस्व व्यय का विस्तृत विवरण - क्रमशः

तिरछे अक्षरों में मुद्रित आँकड़े प्रभारित व्यय को दर्शाते हैं

शीर्ष	2015-16 के वास्तविक आंकड़े			वास्तविकी 2014-15	वर्ष के दौरान प्रतिशत वृद्धि (+)/ हास (-)		
	गैर-योजना	योजना	जोड़				
		राज्य योजना	के०प्रा०यो०/ के०यो०यो०*				
(₹ लाख में)							
व्यय शीर्ष (राजस्व लेखा)-क्रमशः							
ग-आर्थिक सेवाएं-क्रमशः							
(च) उद्योग तथा खनिज-क्रमशः							
2851 -	ग्राम तथा लघु उद्योग-क्रमांत						
104 -	हस्तशिल्प उद्योग	3,32.56	42.00	0.00	3,74.56	7,22.69	(-)48.17
107 -	रेशम उत्पादन उद्योग	10,33.08	25,36.09	0.00	35,69.17	62,09.29	(-)42.52
789 -	अनुसूचित जातियों के लिए विशेष घटक योजना	0.00	0.00	0.00	0.00	37.80	(-)100.00
796 -	जनजातीय क्षेत्र उप-योजना	0.00	54,98.27	0.00	54,98.27	53,41.69	2.93
	जोड़-2851	22,88.14	90,35.29	0.00	1,13,23.43	1,44,65.21	(-)21.72
	वेतन	21,94.67			सहायक अनुदान	51,17.85	
2852 -	उद्योग-						
80 -	सामान्य-						
001 -	निर्देशन तथा प्रशासन	5,36.58	0.00	0.00	5,36.58	5,51.32	(-)2.67
003 -	औद्योगिक शिक्षा-अनुसंधान तथा प्रशिक्षण	24.95	5.01	0.00	29.96	21.51	39.28
102 -	औद्योगिक उत्पादकता	70.70	89,36.44	0.00	90,07.14	48,42.38	86.01
796 -	जनजातीय क्षेत्र उपयोग	0.00	89,32.95	0.00	89,32.95	18,31.20	387.82
	जोड़-80	6,32.23	1,78,74.40	0.00	1,85,06.63	72,46.41	155.39
	जोड़-2852	6,32.23	1,78,74.40	0.00	1,85,06.63	72,46.41	155.39
	वेतन	5,86.31	सबसिडी	97,37.49	सहायक अनुदान	77,38.00	

15. लघु शीर्षवार राजस्व व्यय का विस्तृत विवरण - क्रमशः

तिरछे अक्षरों में मुद्रित आँकड़े प्रभारित व्यय को दर्शाते हैं

शीर्ष	2015-16 के वास्तविक आंकड़े				वास्तविकी 2014-15	वर्ष के दौरान प्रतिशत वृद्धि (+)/ हास (-)		
	गैर-योजना	योजना	जोड़					
		राज्य योजना	के०प्रा०यो०/ के०यो०यो०*					
(₹ लाख में)								
व्ययशीर्ष (राजस्वलेखा)-क्रमशः								
ग-आर्थिक सेवाएं-क्रमशः								
(च) उद्योग तथा खनिज-क्रमांत								
2853	-	अलौह खनन तथा धातुकर्म उद्योग-						
02	-	खानों का विनियमन तथा विकास-						
001	-	निदेशन और प्रशासन	10,68.49	2,25.39	0.00	12,93.88	10,67.56	21.20
102	-	खनिज खोज (समन्वेषण)	9,60.90	57.98	0.00	10,18.88	9,42.30	8.13
796	-	जनजातीय क्षेत्र उपयोगना	0.00	5.33	0.00	5.33	0.24	2120.83
		जोड़-02	20,29.39	2,88.70	0.00	23,18.09	20,10.10	15.32
		जोड़-2853	20,29.39	2,88.70	0.00	23,18.09	20,10.10	15.32
		वेतन	19,37.85					
		जोड़ (च)-उद्योग तथा खनिज	49,49.76	2,71,98.39	0.00	3,21,48.15	2,37,21.72	35.52
(छ) परिवहन-								
3053	-	नागर विमानन-						
80	-	सामान्य-						
003	-	प्रशिक्षण तथा शिक्षा	3,02.94	0.00	0.00	3,02.94	45.08	572.01
		जोड़-80	3,02.94	0.00	0.00	3,02.94	45.08	572.01
		जोड़-3053	3,02.94	0.00	0.00	3,02.94	45.08	572.01
		वेतन	46.28					

15. लघु शीर्षवार राजस्व व्यय का विस्तृत विवरण - क्रमशः

तिरछे अक्षरों में मुद्रित आँकड़े प्रभारित व्यय को दर्शाते हैं

शीर्ष	2015-16 के वास्तविक आंकड़े			वास्तविकी 2014-15	वर्ष के दौरान प्रतिशत वृद्धि (+)/ हास (-)
	गैर-योजना	योजना	जोड़		
		राज्य योजना	के०प्रा०यो०/ के०यो०यो०*		
(₹ लाख में)					
व्यय शीर्ष (राजस्व लेखा)-क्रमशः					
ग-आर्थिक सेवाएं-क्रमशः					
(छ) परिवहन-क्रमशः					
3054 - सड़क तथा सेतु-					
01 - राष्ट्रीय राजमार्ग					
337 - सड़क निर्माण-कार्य	46.51	0.00	0.00	46.51	0.00
जोड़-01	46.51	0.00	0.00	46.51	0.00
03 - राजकीय राजमार्ग-					
337 - सड़क निर्माण-कार्य	1,35,31.62	4,71.99	0.00	1,40,03.61	1,49,65.77
जोड़-03	1,35,31.62	4,71.99	0.00	1,40,03.61	(-)6.43
04 - जिला तथा अन्य सड़कें-					
105 - रखरखाव तथा मरम्मत	0.00	0.00	0.00	0.00	90,37.37
जोड़-04	0.00	0.00	0.00	0.00	(-)100.00
80 - सामान्य-					
001 - निदेशन तथा प्रशासन	1,05,30.82	3,30.97	0.00	1,08,61.79	1,22,35.69
796 - जनजातीय क्षेत्र उपयोगना	0.00	5,97.28	0.00	5,97.28	5,76.58
जोड़-80	1,05,30.82	9,28.25	0.00	1,14,59.07	(-)11.23
जोड़-3054	2,41,08.95	14,00.24	0.00	2,55,09.19	3,68,15.41
वेतन	1,11,57.45				(-)10.56
3055 - सड़क परिवहन					
190 - सार्वजनिक क्षेत्र के तथा अन्य उपक्रमों को सहायता	0.00	0.00	0.00	0.00	98.15
जोड़-3055	0.00	0.00	0.00	0.00	(-)100.00

15. लघु शीर्षवार राजस्व व्यय का विस्तृत विवरण - क्रमशः

तिरछे अक्षरों में मुद्रित आँकड़े प्रभारित व्यय को दर्शाते हैं

शीर्ष	2015-16 के वास्तविक आंकड़े				वास्तविकी 2014-15	वर्ष के दौरान प्रतिशत वृद्धि (+)/ हास (-)		
	गैर-योजना	योजना	जोड़					
		राज्य योजना	के०प्रा०यो०/ के०यो०यो०*					
(₹ लाख में)								
व्यय शीर्ष (राजस्व लेखा)-क्रमशः								
ग-आर्थिक सेवाएं-क्रमशः								
(छ) परिवहन-क्रमांत								
3075	-	अन्य परिवहन सेवाएं-						
60	-	अन्य						
101	-	लाभांश राहत तथा अन्य रियायतों के लिये रेलवे को आर्थिक सहायता	0.00	35,94.00	0.00	35,94.00	1,86,18.00	(-)80.70
796	-	जनजातीय क्षेत्र उपयोजना	0.00	53,91.00	0.00	53,91.00	2,80,00.00	(-)80.75
		जोड़-60	0.00	89,85.00	0.00	89,85.00	4,66,18.00	(-)80.73
		जोड़-3075	0.00	89,85.00	0.00	89,85.00	4,66,18.00	(-)80.73
							सहायक अनुदान	89,85.00
		जोड़-(छ) परिवहन	2,44,11.89	1,03,85.24	0.00	3,47,97.13	8,35,76.64	(-)58.37
(ज) सामान्य आर्थिक सेवाएं-								
3451	-	सचिवालय-आर्थिक सेवाएं-						
090	-	सचिवालय	41,57.76	0.00	0.00	41,57.76	37,83.68	9.89
		जोड़-3451	41,57.76	0.00	0.00	41,57.76	37,83.68	9.89
		वेतन	36,43.52					

15. लघु शीर्षवार राजस्व व्यय का विस्तृत विवरण - क्रमशः

तिरछे अक्षरों में मुद्रित आँकड़े प्रभारित व्यय को दर्शाते हैं

शीर्ष	2015-16 के वास्तविक आंकड़े				वास्तविकी 2014-15	वर्ष के दौरान प्रतिशत वृद्धि (+)/ हास (-)
	गैर-योजना	योजना		जोड़		
		राज्य योजना	के०प्रा०यो०/ के०यो०यो०*			
(₹ लाख में)						
व्यय शीर्ष (राजस्व लेखा)-क्रमशः						
ग-आर्थिक सेवाएं-क्रमशः						
(ज) सामान्य आर्थिक सेवाएं-क्रमशः						
3452 - पर्यटन-						
01 - पर्यटन अवसंरचना-						
101 - पर्यटक केन्द्र	22.83	7,36.33	0.00	7,59.16	1,76.25	330.73
796 - जनजातीय क्षेत्र उपयोगना	0.00	10,63.63	0.00	10,63.63	1,97.19	439.39
जोड़-01	22.83	17,99.96	0.00	18,22.79	3,73.44	388.11
80 - सामान्य-						
001 - निदेशन तथा प्रशासन	1,16.79	0.00	0.00	1,16.79	99.99	16.80
104 - संवर्धन तथा प्रचार	0.00	11,10.48	0.00	11,10.48	2,07.16	436.05
796 - जनजातीय क्षेत्र उपयोगना	0.00	1,95.71	0.00	1,95.71	51.31	281.43
जोड़-80	1,16.79	13,06.19	0.00	14,22.98	3,58.46	296.97
जोड़-3452	1,39.62	31,06.15	0.00	32,45.77	7,31.90	343.47
वेतन	2,24.77			सहायक अनुदान	2,50.00	
3454 - जनगणना सर्वेक्षण तथा सांख्यिकी						
01 - जनगणना						
001 - निदेशन तथा प्रशासन	2.09	0.00	0.00	2.09	77.02	(-)97.29
796 - जनजातीय क्षेत्र उपयोगना	0.00	0.00	0.00	0.00	1,15.38	(-)100.00
जोड़-01	2.09	0.00	0.00	2.09	1,92.40	(-)98.91

15. लघु शीर्षवार राजस्व व्यय का विस्तृत विवरण - क्रमशः

तिरछे अक्षरों में मुद्रित आँकड़े प्रभारित व्यय को दर्शाते हैं

शीर्ष	2015-16 के वास्तविक आँकड़े			वास्तविकी 2014-15	वर्ष के दौरान प्रतिशत वृद्धि (+)/ ह्रास (-)			
	गैर-योजना	योजना	जोड़					
		राज्य योजना	के०प्रा०यो०/ के०यो०यो०*					
(₹ लाख में)								
व्यय शीर्ष (राजस्व लेखा)-क्रमशः								
ग-आर्थिक सेवाएं-क्रमशः								
(ज) सामान्य आर्थिक सेवाएं-क्रमशः								
3454	-	जनगणना सर्वेक्षण तथा सांख्यिकी-क्रमांत						
02	-	सर्वेक्षण तथा सांख्यिकी-						
204	-	केन्द्रीय सांख्यिकीय संगठन	13,50.29	0.10	0.00	13,50.39	20,20.72	(-)33.17
796	-	जनजातीय क्षेत्र उपयोजना	0.00	0.29	50.22(*)	50.51	7,53.32	(-)93.30
		जोड़-02	13,50.29	0.39	50.22(*)	14,00.90	27,74.04	(-)49.50
		जोड़-3454	13,52.38	0.39	50.22(*)	14,02.99	29,66.44	(-)52.70
		वेतन	13,33.85					
3456	-	सिविल पूर्ति-						
001	-	निदेशन तथा प्रशासन	23,45.88	0.00	0.00	23,45.88	22,86.66	2.59
102	-	सिविल पूर्ति योजना	0.00	2,51,91.42	0.00	2,51,91.42	2,61,31.45	(-)3.60
190	-	सार्वजनिक क्षेत्र के तथा अन्य उपक्रमों को सहायता	0.00	41,95.00	0.00	41,95.00	0.00	100.00
789	-	अनुसूचित जातियों के लिए विशेष घटक योजना	0.00	92,84.87	0.00	92,84.87	1,00,87.30	(-)7.95
796	-	जनजातीय क्षेत्र उपयोजना	0.00	3,63,86.22	7.19(*)	3,63,93.41	4,54,33.71	(-)19.90
		जोड़-3456	23,45.88	7,50,57.51	7.19(*)	7,74,10.58	8,39,39.12	(-)7.78
		वेतन	22,45.57			सहायक अनुदान	42,67.32	

(*) के०यो०यो० से सम्बन्धित है।

15. लघु शीर्षवार राजस्व व्यय का विस्तृत विवरण - क्रमशः

तिरछे अक्षरों में मुद्रित आँकड़े प्रभारित व्यय को दर्शाते हैं

शीर्ष	2015-16 के वास्तविक आंकड़े				वास्तविकी 2014-15	वर्ष के दौरान प्रतिशत वृद्धि (+)/ हास (-)
	गैर-योजना	योजना		जोड़		
		राज्य योजना	के०प्रा०यो०/ के०यो०यो०*			
(₹ लाख में)						
व्यय शीर्ष (राजस्व लेखा)-क्रमांत						
ग-आर्थिक सेवाएं-क्रमांत						
(ज) सामान्य आर्थिक सेवाएं-क्रमांत						
3475 - अन्य सामान्य आर्थिक सेवाएं-						
106 - भार और माप का विनियमन	2,40.01	0.00	0.00	2,40.01	3,40.79	(-)29.57
201 - भूमि-सीमा (कृषि भूमि को छोड़कर)	18.53	0.00	0.00	18.53	14.35	29.13
796 - जनजातीय क्षेत्र उपयोगना	0.00	0.00	0.00	0.00	2.04	(-)100.00
जोड़-3475	2,58.54	0.00	0.00	2,58.54	3,57.18	(-)27.62
वेतन	2,49.77					
जोड़-(ज) सामान्य आर्थिक सेवाएं	82,54.18	7,81,64.05	57.41(*)	8,64,75.64	9,17,78.32	(-)5.78
जोड़-ग-आर्थिक सेवाएं			24,41,17.79			
	38,18,65.72	34,39,42.24	7,33.67(*)	97,06,59.42	92,56,11.16	4.87
जोड़-व्यय शीर्ष (राजस्व लेखा)	33,86,41.36		45,25,15.93			
	1,73,73,39.17	1,10,41,79.54	2,26,07.04(*)	3,65,52,83.04	3,17,94,90.06	14.96
जोड़ (वेतन, सबसिडी एवं सहायक अनुदान- राजस्व लेखा)	वेतन ₹ 81,77,91.79 लाख		सबसिडी ₹ 5,21,55.91 लाख		सहायक अनुदान ₹ 1,48,82,77.48 लाख	

(*) के०यो०यो० से सम्बन्धित है।

15. लघु शीर्षवार राजस्व व्यय का विस्तृत विवरण - क्रमशः
विवरण संख्या 15 का व्याख्यात्मक टिप्पणियाँ - क्रमशः

लेखा का मुख्य शीर्ष	वास्तविक आंकड़े		वृद्धि	मुख्य कारण	
	2015-16	2014-15			
(₹ करोड़ में)					
1. राजस्व लेखे पर व्यय :- राजस्व लेखे पर व्यय जो 2014-15 में ₹ 3,17,94.90 करोड़ था, 2015-16 में बढ़कर ₹ 3,65,52.83 करोड़ हो गया, ₹ 47,57.93 करोड़ का वृद्धि, मुख्यतः निम्नलिखित के अन्तर्गत हुआ :-					
1.	2202 - सामान्य शिक्षा	63,00.56	55,25.20	7,75.36	अधिक व्यय मुख्यतः प्रारम्भिक शिक्षा के अधीन राजकीय प्राथमिक विद्यालय, अनुसूचित जातियों के लिए विशेष घटक योजना तथा जनजातीय क्षेत्र उप योजना, माध्यमिक शिक्षा के अधीन राजकीय माध्यमिक विद्यालय तथा अनुसूचित जातियों के लिए विशेष घटक योजना, विश्वविद्यालय तथा उच्चतर शिक्षा के अधीन विश्वविद्यालयों को सहायता, राजकीय कॉलेज तथा संस्थान तथा जनजातीय क्षेत्र उप योजना तथा भाषा विकास के अधीन अन्य भाषाओं की शिक्षा के अन्तर्गत हुआ, जो प्रारम्भिक शिक्षा के अधीन सर्व शिक्षा अभियान के अन्तर्गत अल्प व्यय के द्वारा अंशतः प्रतिसंतुलित हुआ।
2.	2071 - पेंशन तथा अन्य सेवानिवृत्ति हित लाभ	39,90.01	34,62.53	5,27.48	अधिक व्यय मुख्यतः सिविल के अधीन अधिवर्षिता तथा सेवानिवृत्ति भत्ते, उपदान, परिवार पेंशन तथा अंशदायी पेंशन योजना के लिए सरकार द्वारा दी जाने वाली राशि के अन्तर्गत हुआ।
3.	2210 - चिकित्सा तथा लोक स्वास्थ्य	17,57.92	12,77.20	4,80.72	अधिक व्यय मुख्यतः शहरी स्वास्थ्य सेवाएं - ऐलोपैथी के अधीन केन्द्रीय सरकार स्वास्थ्य योजना, चिकित्सा भण्डार डिपो, अनुसूचित जातियों के लिए विशेष घटक योजना तथा जनजातीय क्षेत्र उप-योजना, ग्रामीण स्वास्थ्य सेवाएं-ऐलोपैथी के अधीन प्राथमिक स्वास्थ्य केन्द्र तथा चिकित्सा शिक्षा, प्रशिक्षण तथा अनुसंधान के अधीन ऐलोपैथी के अन्तर्गत हुआ।

**15. लघु शीर्षवार राजस्व व्यय का विस्तृत विवरण - क्रमशः
विवरण संख्या 15 का व्याख्यात्मक टिप्पणियाँ- क्रमशः**

लेखा का मुख्य शीर्ष	वास्तविक आंकड़े		वृद्धि	मुख्य कारण
	2015-16	2014-15		
(₹ करोड़ में)				
4. 2217 - शहरी विकास	13,51.58	8,96.58	4,55.00	अधिक व्यय मुख्यतः राज्य की राजधानी का विकास के अधीन सार्वजनिक क्षेत्र के तथा अन्य उपक्रमों को सहायता, छोटे तथा मध्यम श्रेणी के नगरों का समेकित विकास के अधीन नगर निगम को सहायता तथा सामान्य के अधीन नगर निगम को सहायता तथा जनजातीय क्षेत्र उप-योजना के अन्तर्गत हुआ, जो सामान्य के अधीन नगर पंचायत/अधिसूचित क्षेत्र समिति को सहायता के अन्तर्गत अल्प व्यय के द्वारा अंशतः प्रतिसंतुलित हुआ।
5. 2049 - ब्याज अदायगियाँ	33,20.08	29,29.15	3,90.93	अधिक व्यय मुख्यतः आंतरिक ऋण पर ब्याज के अधीन बाजार कर्जों पर ब्याज तथा राज्य सरकार द्वारा केन्द्रीय सरकार की राष्ट्रीयता अल्प बचत निधि को जारी विशेष प्रतिभूतियों पर ब्याज तथा केन्द्रीय सरकार से कर्जों तथा अग्रिमों पर ब्याज के अधीन 12वें वित्त आयोग की सिफारिसों की शर्तों के अनुसार समेकित राज्य आयोजना कर्जों पर ब्याज, जो अल्प बचतों, भविष्य निधियों आदि पर ब्याज के अधीन राज्य भविष्य निधियों पर ब्याज तथा केन्द्रीय सरकार के कर्जों तथा अग्रिमों पर ब्याज के अधीन राज्य/संघ राज्य क्षेत्र की योजनागत योजनाओं के लिए कर्जों पर ब्याज के अन्तर्गत अल्प व्यय के द्वारा अंशतः प्रतिसंतुलित हुआ।
6. 2505 - ग्राम रोजगार	18,29.93	14,50.51	3,79.42	अधिक व्यय मुख्यतः राष्ट्रीय कार्यक्रम के अधीन जवाहर ग्राम समृद्धि योजना, अनुसूचित जातियों के लिए विशेष घटक योजना, तथा जनजातीय क्षेत्र उप-योजना तथा ग्रामीण रोजगार गारंटी योजना के अधीन राष्ट्रीय ग्रामीण रोजगार गारंटी योजना के अन्तर्गत हुआ, जो ग्रामीण रोजगार गारंटी योजना के अधीन अनुसूचित जातियों के लिए विशेष घटक योजना तथा जनजातीय क्षेत्र उपयोजना के अन्तर्गत अल्प व्यय के द्वारा अंशतः प्रतिसंतुलित हुआ।

15. लघु शीर्षवार राजस्व व्यय का विस्तृत विवरण - क्रमशः
विवरण संख्या 15 का व्याख्यात्मक टिप्पणियाँ - क्रमशः

लेखा का मुख्य शीर्ष	वास्तविक आंकड़े		वृद्धि	मुख्य कारण
	2015-16	2014-15		
	(₹ करोड़ में)			
7. 2225 - अनुसूचित जातियों, अनुसूचित जनजातियों तथा अन्य पिछड़े वर्गों का कल्याण	11,68.55	8,59.77	3,08.78	अधिक व्यय मुख्यतः अनुसूचित जातियों का कल्याण के अधीन अनुसूचित जातियों के लिए विशेष घटक योजना, अनुसूचित जनजातियों तथा पिछड़े वर्गों का कल्याण के अधीन शिक्षा तथा जनजातीय क्षेत्र-उपयोजना के अन्तर्गत हुआ।
8. 2053 - जिला प्रशासन	6,39.25	3,36.70	3,02.55	अधिक व्यय मुख्यतः जनजातीय क्षेत्र उप-योजना के अन्तर्गत हुआ।
9. 2235 - सामाजिक सुरक्षा तथा कल्याण	15,54.04	13,13.89	2,40.15	अधिक व्यय मुख्यतः समाज कल्याण के अधीन विकलांग व्यक्तियों का कल्याण, बाल कल्याण, महिला कल्याण तथा जनजातीय क्षेत्र उप-योजना तथा राष्ट्रीय सामाजिक सहायता कार्यक्रम के अधीन राष्ट्रीय वृद्धावस्था पेंशन योजना, अनुसूचित जातियों के लिए विशेष घटक योजना तथा जनजातीय क्षेत्र उप-योजना के अन्तर्गत हुआ।
10. 2055 - पुलिस	28,71.25	25,99.66	2,71.59	अधिक व्यय मुख्यतः निदेशन और प्रशासन, आपराधिक अन्वेषण और सतर्कता, विशेष पुलिस, जिला पुलिस तथा ग्राम पुलिस के अन्तर्गत हुआ।
11. 2245 - प्राकृतिक विपत्ति के कारण राहत	5,22.12	2,91.88	2,30.24	अधिक व्यय मुख्यतः सुखा के अधीन आनुग्रहित राहत तथा पीने के पानी की पूर्ति तथा राज्य आपदा मोचन निधि के अधीन आरक्षण निधि और जमा लेखों का अंतरण-राज्य आपदा मोचन निधि के अन्तर्गत हुआ।

15. लघु शीर्षवार राजस्व व्यय का विस्तृत विवरण - क्रमशः
विवरण संख्या 15 का व्याख्यात्मक टिप्पणियाँ- क्रमशः

लेखा का मुख्य शीर्ष	वास्तविक आंकड़े		वृद्धि	मुख्य कारण
	2015-16	2014-15		
	(₹ करोड़ में)			
12. 2501 - ग्राम विकास के लिए विशेष कार्यक्रम	2,91.12	1,03.93	1,87.19	अधिक व्यय मुख्यतः सुखाग्रस्त क्षेत्र विकास कार्यक्रम के अधीन लघु सिंचाई तथा जनजातीय क्षेत्र उप-योजना तथा स्वरोजगार कार्यक्रम के अधीन स्वर्णजयंती ग्राम स्वरोजगार योजना, जनजातीय क्षेत्र उप-योजना तथा अन्य व्यय के अन्तर्गत हुआ।
13. 2215 - जल पूर्ति तथा सफाई	9,99.56	8,22.51	1,77.05	अधिक व्यय मुख्यतः जल पूर्ति के अधीन शहरी जल पूर्ति कार्यक्रम, मल-जल सेवाएं तथा जनजातीय क्षेत्र उप-योजना के अन्तर्गत हुआ, जो जल पूर्ति के अधीन ग्रामीण जल पूर्ति कार्यक्रम तथा नगर निगम को सहायता के अन्तर्गत अल्प व्यय के द्वारा अंशतः प्रतिसंतुलित हुआ।
14. 2236 - पोषण	5,95.69	4,28.60	1,67.09	अधिक व्यय मुख्यतः विशेष पोषण कार्यक्रम, अनुसूचित जातियों के लिए विशेष घटक योजना तथा जनजातीय क्षेत्र उप-योजना के अन्तर्गत हुआ।
15. 2401 - फसल कृषि-कर्म	4,49.76	3,06.43	1,43.33	अधिक व्यय मुख्यतः खाद्यान्न फसले, अनुसूचित जातियों के लिए विशेष घटक योजना तथा जनजातीय क्षेत्र उप-योजना के अन्तर्गत हुआ।
16. 2852 - उद्योग	1,85.07	72.46	1,12.61	अधिक व्यय मुख्यतः औद्योगिक उत्पादकता तथा जनजातीय क्षेत्र उप-योजना के अन्तर्गत हुआ।
17. 2404 - डेरी विकास	1,80.01	74.80	1,05.21	अधिक व्यय मुख्यतः डेरी विकास परियोजनाएं तथा जनजातीय क्षेत्र उप-योजना के अन्तर्गत हुआ।

15. लघु शीर्षवार राजस्व व्यय का विस्तृत विवरण - क्रमशः
विवरण संख्या 15 का व्याख्यात्मक टिप्पणियाँ - क्रमशः

लेखा का मुख्य शीर्ष	वास्तविक आंकड़े		वृद्धि	मुख्य कारण
	2015-16	2014-15		
	(₹ करोड़ में)			
18. 2515 - अन्य ग्राम विकास कार्यक्रम	20,51.74	19,46.88	1,04.86	अधिक व्यय मुख्यतः पंचायती राज, सामुदायिक विकास तथा ग्राम पंचायतों को सहायता के अन्तर्गत हुआ, जो निदेशन और प्रशासन, अनुसूचित जातियों के लिए विशेष घटक योजना तथा जनजातीय क्षेत्र उप-योजना के अन्तर्गत अल्प व्यय के द्वारा अंशतः प्रतिसंतुलित हुआ।
19. 2406 - वानिकी तथा वन्य प्राणी	4,17.34	3,73.35	43.99	अधिक व्यय मुख्यतः वानिकी के अधीन वन संरक्षण, विकास तथा संपोषण तथा जनजातीय क्षेत्र उपयोजना के अन्तर्गत हुआ।
20. 2014 - न्याय प्रशासन	3,00.38	2,63.12	37.26	अधिक व्यय मुख्यतः सिविल और सेशन न्यायालय के अन्तर्गत हुआ।
21. 2220 - सूचना तथा प्रचार	1,00.83	65.95	34.88	अधिक व्यय मुख्यतः अन्य के अधीन विज्ञापन और दृश्य के अधीन विज्ञापन और दृश्य प्रचार, क्षेत्र प्रचार तथा जनजातीय क्षेत्र उप-योजना के अन्तर्गत हुआ।
22. 2415 - कृषि अनुसंधान तथा शिक्षा	1,07.95	73.46	34.49	अधिक व्यय मुख्यतः फसल कृषि-कर्म के अधीन शिक्षा तथा सामान्य के अधीन जनजातीय क्षेत्र उप-योजना के अन्तर्गत हुआ।
23. 2810 - नवीन और नवीकरणीय उर्जा	80.00	50.00	30.00	अधिक व्यय मुख्यतः ग्रिड पारस्परिक प्रभावकारी और वितरित नवीकरणीय विद्युत, अनुसूचित जातियों के लिए विशेष घटक योजना तथा जनजातीय क्षेत्र उप-योजना के अन्तर्गत हुआ।

15. लघु शीर्षवार राजस्व व्यय का विस्तृत विवरण - क्रमशः
विवरण संख्या 15 का व्याख्यात्मक टिप्पणियाँ- क्रमशः

लेखा का मुख्य शीर्ष	वास्तविक आंकड़े		वृद्धि	मुख्य कारण
	2015-16	2014-15		
	(₹ करोड़ में)			
24. 3452 - पर्यटन	32.46	7.32	25.14	अधिक व्यय मुख्यतः पर्यटन अवसंरचना के अधीन पर्यटक केन्द्र तथा जनजातीय क्षेत्र उप-योजना तथा सामान्य के अधीन संवर्धन तथा प्रचार के अन्तर्गत हुआ।
25. 2029 - भू-राजस्व	2,01.74	1,79.18	22.56	अधिक व्यय मुख्यतः सरकारी सम्पदाओं का प्रबंध तथा जनजातीय क्षेत्र उप-योजना के अन्तर्गत हुआ।
26. 2230 - श्रम तथा रोजगार	1,12.83	91.25	21.58	अधिक व्यय मुख्यतः अधिक व्यय मुख्यतः श्रम के अधीन जनजातीय क्षेत्र उप-योजना के अन्तर्गत हुआ।
27. 2216 - आवास	38.47	20.38	18.09	अधिक व्यय मुख्यतः शहरी आवास के अधीन आवास बोर्डों को सहायता तथा जनजातीय क्षेत्र उप-योजना के अन्तर्गत हुआ।
28. 2059 - लोक निर्माण कार्य	1,11.15	93.72	17.43	अधिक व्यय मुख्यतः निदेष्टान और प्रशासन तथा रखरखाव तथा मरम्मत के अन्तर्गत हुआ।
29. 2203 - तकनीकी शिक्षा	1,83.97	1,66.77	17.20	अधिक व्यय मुख्यतः निदेशन और प्रशासन के अन्तर्गत हुआ, जो जनजातीय क्षेत्र उप-योजना के अन्तर्गत अल्प व्यय के द्वारा अंशतः प्रतिसंतुलित हुआ।

15. लघु शीर्षवार राजस्व व्यय का विस्तृत विवरण - क्रमशः
विवरण संख्या 15 का व्याख्यात्मक टिप्पणियाँ - क्रमशः

लेखा का मुख्य शीर्ष	वास्तविक आंकड़े		वृद्धि	मुख्य कारण
	2015-16	2014-15		
	(₹ करोड़ में)			
30. 2425 - सहकारिता	1,08.92	94.02	14.90	अधिक व्यय मुख्यतः अधिक व्यय मुख्यतः क्रेडिट सहकारह समितियों को सहायत के अन्तर्गत हुआ।
31. 2070 - अन्य प्रशासनिक सेवाएं	1,43.99	1,29.97	14.02	अधिक व्यय मुख्यतः अधिक व्यय मुख्यतः क्रेडिट सहकारह समितियों को सहायता के अन्तर्गत हुआ, जो होमगार्ड के अन्तर्गत अल्प व्यय के द्वारा अंशतः प्रतिसंतुलित हुआ।
32. 2204 - खेलकुद तथा युवा सेवाएं	36.24	22.62	13.62	अधिक व्यय मुख्यतः खेल-कुद तथा जनजातीय क्षेत्र उप-योजना के अन्तर्गत हुआ।
33. 2402 - मृदा तथा जल संरक्षण	28.94	16.82	12.12	अधिक व्यय मुख्यतः मृदा संरक्षण तथा अनुसूचित जातियों के लिए विशेष घटक योजना के अन्तर्गत हुआ।
34. 2011 - संसद/राज्य/संघ राज्य क्षेत्र विधानमंडल	58.54	50.41	8.13	अधिक व्यय मुख्यतः विधान-सभा के अन्तर्गत हुआ।
35. 2405 - मछली पालन	34.51	29.03	5.48	अधिक व्यय मुख्यतः जनजातीय क्षेत्र उप-योजना के अन्तर्गत हुआ।

**15. लघु शीर्षवार राजस्व व्यय का विस्तृत विवरण - क्रमशः
विवरण संख्या 15 का व्याख्यात्मक टिप्पणियाँ- क्रमशः**

लेखा का मुख्य शीर्ष	वास्तविक आंकड़े		वृद्धि	मुख्य कारण	
	2015-16	2014-15			
(₹ करोड़ में)					
उपर्युक्त वृद्धि मुख्यतः निम्न के अन्तर्गत हुई हास से अंशतः प्रतिसंतुलित हुई :-					
1.	3075 - अन्य परिवहन सेवाएँ	89.85	4,66.18	3,76.33	अल्प व्यय मुख्यतः अन्य के अधीन लाभांश राहत तथा अन्य रियायतों के लिए रेलवे को आर्थिक सहायता तथा जनजातीय क्षेत्र उप-योजना के अन्तर्गत हुआ।
2.	2015 - निर्वाचन	43.54	2,18.46	1,74.92	अल्प व्यय मुख्यतः संसद के चुनाव कराने के लिए प्रभार, राज्य/संघ राज्य क्षेत्र/ विधान मंडल के चुनाव कराने के लिए प्रभार तथा मतदाताओं को फोटो पहचान पत्र जारी करने के अन्तर्गत हुआ, जो निर्वाचक नामावली तैयार करना और मुद्रण के अन्तर्गत अधिक व्यय के द्वारा अंशतः प्रतिसंतुलित हुआ।
3.	2801 - बिजली	21,24.45	22,93.92	1,69.47	अल्प व्यय मुख्यतः अन्य के अधीन विद्युत बोर्डों को सहायता के अन्तर्गत हुआ, जो सामान्य के अधीन अन्य व्यय के अन्तर्गत अधिक व्यय के द्वारा अंशतः प्रतिसंतुलित हुआ।
4.	3054 - सड़क तथा सेतु	2,55.09	3,68.15	1,13.06	अल्प व्यय मुख्यतः राजकीय राजमार्ग के अधीन सड़क निर्माण कार्य तथा सामान्य के अधीन निदेशन तथा प्रशासन के अन्तर्गत हुआ।
5.	3456 - सिविल पूर्ति	7,74.11	8,39.39	65.28	अल्प व्यय मुख्यतः सार्वजनिक क्षेत्र के तथा अन्य उपक्रमों को सहायता तथा जनजातीय क्षेत्र उप-योजना के अन्तर्गत हुआ।
6.	2052 - सचिवालय-सामान्य सेवाएं	78.58	1,26.92	48.34	अल्प व्यय मुख्यतः सचिवालय के अन्तर्गत हुआ।

15. लघु शीर्षवार राजस्व व्यय का विस्तृत विवरण - क्रमशः
विवरण संख्या 15 का व्याख्यात्मक टिप्पणियाँ - क्रमशः

लेखा का मुख्य शीर्ष	वास्तविक आंकड़े		वृद्धि	मुख्य कारण
	2015-16	2014-15		
(₹ करोड़ में)				
7. 2851 - ग्राम तथा लघु उद्योग	1,13.23	1,44.65	31.42	अल्प व्यय मुख्यतः रेशम उत्पादन उद्योग के अन्तर्गत हुआ।
8. 3454 - जनगणना सर्वेक्षण तथा सांख्यिकी	14.03	29.66	15.63	अल्प व्यय मुख्यतः केन्द्रीय सांख्यिकी संगठन तथा जनजातीय क्षेत्र उप-योजना के अन्तर्गत हुआ।
9. 2205 - कला एवं संस्कृति	21.69	29.94	8.25	अल्प व्यय मुख्यतः जनजातीय क्षेत्र उप-योजना के अन्तर्गत हुआ।
10. 2702 - लघु सिंचाई	69.27	75.72	6.45	अल्प व्यय मुख्यतः जनजातीय क्षेत्र उप-योजना के अन्तर्गत हुआ।
11. 2701 - मध्यम सिंचाई	1,18.40	1,24.27	5.87	अल्प व्यय मुख्यतः भू-जल के अधीन अन्वेषण के अन्तर्गत हुआ।
12. 2211 - परिवार कल्याण	75.46	80.81	5.35	अल्प व्यय मुख्यतः मातृत्व तथा बाल कल्याण के अन्तर्गत हुआ।

15- लघु शीर्षवार राजस्व व्यय का ब्योरेवार विवरण - क्रमशः
विवरण 15 का अनुबंध I

शीर्ष	2015-16 के वास्तविक आंकड़े				जोड़
	गैर-योजना		योजना		
	राज्य	के० प्रा० यो० / के० यो० यो०	राज्य	के० प्रा० यो० / के० यो० यो०	
1	2	3	4	5	6
व्यय शीर्ष (राजस्व लेखा)					(₹ लाख में)
(क) सामान्य सेवाएं	0.00	0.00	5,22,91.01	13,31.17	5,36,22.18
(ख) सामाजिक सेवाएं	0.00	0.00	70,79,46.29	22,89,40.34	93,68,86.63
(ग) आर्थिक सेवाएं	0.00	0.00	34,39,42.24	24,48,51.46	58,87,93.70

15 लघु शीर्षवार राजस्व व्यय का विस्तृत विवरण - क्रमशः
विवरण संख्या 15(*) का अनुबंध II

क्रम संख्या	योजना का नाम जिसके लिए भारत सरकार ने राज्य सरकार को अनुदान विमुक्त किया	पी.एफ.एम.एस पोर्टल के अनुसार सभी अम्ब्रेला योजनाओं के लिये विमुक्त राशि (पूंजीगत योजनाओं के लिये सहायता सहित)	आर.बी.आई सी.एम./ संस्वीकृति आदेशों के अनुसार शीर्ष 1601-01/02/03/04 के अन्तर्गत दर्ज राशि (पूंजीगत योजनाओं के लिये सहायता सहित)	इन योजनाओं पर किये गए योजनागत व्यय (पूंजीगत योजनाओं के लिये सहायता सहित) (#)	हास (-) / वृद्धि (+)
					(₹ लाख में)
1	राष्ट्रीय ग्रामीण रोजगार गारंटी एक्ट (एम.जी.एन. आर.ई.जी.ए.)	9,78,79.90	9,78,79.90	11,53,23.18	1,74,43.28
2.	सर्व शिक्षा अभियान (एस.एस.ए)	5,61,21.15	5,61,21.15	10,37,32.24	4,76,11.09
3.	समेकित बाल विकास सेवा योजना (आई.सी.डी.एस)	4,62,17.71	4,62,17.71	9,69,91.59	5,07,73.88
4.	प्रधानमंत्री ग्रामीण सड़क योजना (पी.एम.जी.एस.वाई.)	8,65,00.00	8,65,00.00	8,05,00.00	(-)60,00.00
5.	इम्पैक्ट एसेसमेंट स्टडीज (त्वरित सिंचाई सुविधा कार्यक्रम (ए.आई.बी.पी) तथा अन्य जल संसाधन कार्यक्रम	2,02,80.41	2,02,80.41	6,75,21.64	4,72,41.23
6.	प्रधानमंत्री आवास योजना (इंदिरा आवास योजना) (आई.ए.वाई.)	2,97,40.27	2,97,40.27	6,46,19.64	3,48,79.37
7.	राष्ट्रीय स्वास्थ्य मिशन-एन.आर.एच.एम सहित	4,29,69.71	3,78,09.53	6,13,66.05	2,35,56.53
8.	प्राथमिक शिक्षा संबंधित राष्ट्रीय पौष्टिक कार्यक्रम (मध्याह्न भोजन)	2,45,18.16	2,45,18.16	4,06,53.10	1,61,34.94
9.	स्वच्छ भारत अभियान (निर्मल भारत अभियान)	1,21,27.91	1,21,27.91	3,93,29.69	2,72,01.78

(*) सभी अम्ब्रेला योजनाओं के लिए ही डाटाबेस को संकलित किया गया। इस प्रकार पी.एफ.एम.एस. में सदर्थित अम्ब्रेला योजनाओं के आलावे भारत सरकार द्वारा विमुक्त की गई राशि इस डाटाबेस में शामिल नहीं है।

(#) अम्ब्रेला योजना पर योजनागत योजना के व्यय में राज्य योजना, केन्द्र प्रायोजित योजना एवं केन्द्रीय योजनागत योजना के अन्तर्गत वर्गीकृत व्यय सम्मिलित है।

15 लघु शीर्षवार राजस्व व्यय का विस्तृत विवरण - क्रमशः
विवरण संख्या 15 का अनुबंध II - क्रमशः

क्रम संख्या	योजना का नाम जिसके लिए भारत सरकार ने राज्य सरकार को अनुदान विमुक्त किया	पी.एफ.एम.एस पोर्टल के अनुसार सभी अम्ब्रेला योजनाओं के लिये विमुक्त राशि (पूंजीगत योजनाओं के लिये सहायता सहित)	आर.बी.आई सी.एम./ संस्वीकृति आदेशों के अनुसार शीर्ष 1601-01/02/03/04 के अन्तर्गत दर्ज राशि (पूंजीगत योजनाओं के लिये सहायता सहित)	इन योजनाओं पर किये गए योजनागत व्यय (पूंजीगत योजनाओं के लिये सहायता सहित) (#)	हास (-) / वृद्धि (+)
					(₹ लाख में)
10.	राष्ट्रीय ग्रामीण पेयजल कार्यक्रम (एन.आर.डी.डब्लू.पी)	1,32,09.27	1,32,09.27	2,68,47.58	1,36,38.31
11.	राष्ट्रीय माध्यमिक शिक्षा अभियान (आर.एम.एस.ए.)	77,53.04	77,53.04	2,18,32.73	1,40,79.69
12.	राष्ट्रीय ग्रामीण आजीविका मिशन (एन.आर.एल.एम)	1,02,94.84	1,02,17.13	1,97,51.98	95,34.85
13.	राष्ट्रीय सामाजिक सहायता कार्यक्रम (एन.एस.ए.पी)	3,88,83.88	3,88,83.88	1,77,62.00	(-), 2,11,21.88
14.	राष्ट्रीय कृषि विकास योजना (आर.के.भी.वाई.)	78,32.00	78,32.00	1,49,14.43	70,82.43
15.	नेशनल मिशन फॉर ससटेनेबल एग्रीकल्चर	6,02.00	6,02.00	51,69.72	45,67.72
16.	बागवानी का समेकित विकास के लिए मिशन	25,78.60	25,78.60	48,59.78	22,81.18
17.	नेशनल मिशन ऑन एग्रीकल्चर एक्सटेंशन एण्ड टेक्नोलोजी	14,21.24	14,21.24	47,29.91	33,08.67
18.	ग्राम न्यायालयों सहित न्यायपालिका के लिए अवसंरचना सुविधाओं का विकास	30,44.00	30,44.00	46,61.18	16,17.18
19.	राष्ट्रीय खाद्य सुरक्षा मिशन (रिस्ट्रिक्चर)	29,46.24	29,46.24	45,09.99	15,63.75
20.	प्रधानमंत्री आदर्श ग्राम योजना (पी.एम.ए.जी.वाई.)	21,00.00	21,00.00	41,00.00	20,00.00

15 लघु शीर्षवार राजस्व व्यय का विस्तृत विवरण - क्रमशः
विवरण संख्या 15 का अनुबंध II - क्रमशः

क्रम संख्या	योजना का नाम जिसके लिए भारत सरकार ने राज्य सरकार को अनुदान विमुक्त किया	पी.एफ.एम.एस पोर्टल के अनुसार सभी अम्ब्रेला योजनाओं के लिये विमुक्त राशि (पूंजीगत योजनाओं के लिये सहायता सहित)	आर.बी.आई सी.एम./ संस्वीकृति आदेशों के अनुसार शीर्ष 1601-01/02/03/04 के अन्तर्गत दर्ज राशि (पूंजीगत योजनाओं के लिये सहायता सहित)	इन योजनाओं पर किये गए योजनागत व्यय (पूंजीगत योजनाओं के लिये सहायता सहित) (#)	ह्रास (-) / वृद्धि (+)
					(₹ लाख में)
21.	प्रधानमंत्री कृषि सिंचाई योजना (जल छाजन विकास कार्य) (समेकित जल छाजन प्रबंधन कार्यक्रम)	23,43.00	23,43.00	37,75.00	14,32.00
22.	शैक्षणिक विकास हेतु सहायता-शिक्षक प्रशिक्षण एवं वयस्क शिक्षा सहित	18,37.50	18,37.50	23,53.68	5,16.18
23.	राष्ट्रीय उच्चतर शिक्षा अभियान (आर.यू.एस.ए.)	19,14.00	19,14.00	20,63.43	1,49.43
24.	किशोरी बालिकाओं के लिए सशक्तिकरण हेतु राजीव गांधी योजना (सबला)	1,93,31	1,93,31	19,12.06	17,18.75
25.	राष्ट्रीय एड्स एवं एस.टी.डी. नियंत्रण कार्यक्रम	12,42.65	12,42.65	12,42.65	0.00
26.	अल्पसंख्यक बहुल्य चयनित जिलों में अल्पसंख्यक जातियों के लिए मल्टीसेक्टरल विकास कार्यक्रम	9,62.90	9,62.90	9,34.05	(-)28.85
27.	राष्ट्रीय शहरी आजिवीका मिशन	14,61.32	14,61.32	7,29.56	(-)7,31.76
28.	समेकित बाल संरक्षण योजना (आई.सी.पी.एस.)	3,69.88	3,69.88	6,36.38	2,66.50
29.	महिलाओं के सशक्तिकरण हेतु राष्ट्रीय मिशन-इंदिरा गांधी मातृत्व सहयोग योजना सहित	30.52	30.52	3,84.04	3,53.52

15 लघु शीर्षवार राजस्व व्यय का विस्तृत विवरण - क्रमांत
विवरण संख्या 15 का अनुबंध II - क्रमांत

क्रम संख्या	योजना का नाम जिसके लिए भारत सरकार ने राज्य सरकार को अनुदान विमुक्त किया	पी.एफ.एम.एस पोर्टल के अनुसार सभी अम्ब्रेला योजनाओं के लिये विमुक्त राशि (पूंजीगत योजनाओं के लिये सहायता सहित)	आर.बी.आई सी.एम./ संस्वीकृति आदेशों के अनुसार शीर्ष 1601-01/02/03/04 के अन्तर्गत दर्ज राशि (पूंजीगत योजनाओं के लिये सहायता सहित)	इन योजनाओं पर किये गए योजनागत व्यय (पूंजीगत योजनाओं के लिये सहायता सहित) (#)	ह्रास (-) / वृद्धि (+)
			(₹ लाख में)		
30.	राष्ट्रीय वनरोपण कार्यक्रम (नेशनल मिशन फॉर ग्रीन इंडिया)	83.62	83.62	2,79.15	1,95.53
31.	प्रोजेक्ट टाईगर	47.98	47.98	1,57.02	1,09.04
32.	स्कील डेवलपमेन्ट मिशन	7,60.11	7,60.11	35.45	(-)7,24.66
33.	मदरसा, अल्पसंख्यक तथा अशक्त को शिक्षा उपलब्ध कराने हेतु योजना	2,04.48	2,04.48	0.00	(-)2,04.48
34.	वन्य प्राणी पर्यावास का समेकित विकास योजना	72.07	72.07	0.00	(-)72.07
35.	राष्ट्रीय आयु मिशन	6,24.72	6,24.72	0.00	(-)6,24.72
	जोड़	51,91,68.40	51,39,30.50	81,36,78.90	29,97,48.40

16. लघु शीर्षवार एवं उप शीर्षवार पूँजीगत व्यय का विस्तृत विवरण

तिरछे अक्षरों में मुद्रित आँकड़े प्रभारित व्यय को दर्शाते हैं

व्यय का स्वरूप	2014-15 के दौरान हुआ व्यय	2015-16 के दौरान हुआ व्यय			जोड़	2015-16 के अंत तक हुआ व्यय	वर्ष के दौरान वृद्धि (+)/ ह्रास (-) का प्रतिशत
		गैर-योजना	योजना	राज्य योजना			
(₹ लाख में)							
व्यय शीर्ष (पूँजीगत लेखा)							
क- सामान्य सेवाओं का पूँजीगत लेखा							
4047 - अन्य राजकोषीय सेवाओं पर पूँजीगत परिव्यय							
039 - राज्य उत्पाद शुल्क							
झारखण्ड राज्य बेवरेजेज कॉरपोरेशन के लिए हिस्सा	0.00	0.00	0.00	0.00	0.00	5,00.00	0.00
जोड़ - 039	0.00	0.00	0.00	0.00	0.00	5,00.00	0.00
796 - जनजातीय क्षेत्र उपयोगना							
बन्दोबस्त कार्यालय भवन का निर्माण जीर्णोद्धार	60.00	0.00	2,87.80	0.00	2,87.80	3,47.80	379.67
राजस्व राजकोषीय सेवाओं पर पूँजीगत परिव्यय	5,96.41	0.00	6,25.00	0.00	6,25.00	12,21.41	4.79
अन्य राजकोषीय सेवाओं पर पूँजीगत परिव्यय	57.69	0.00	1,23.70	0.00	1,23.70	1,81.39	114.42
राजस्व प्रशासन के सदृढीकरण के तहत	0.00	0.00	10,00.00	0.00	10,00.00	10,00.00	100.00
अंचल कार्यालय/निबंधन कार्यालय/ तहसील कचहरी/दामिन बंगला/अंचल अधिकारी मुख्यालय का निर्माण/जीर्णोद्धार							
जोड़ - 796	7,14.10	0.00	20,36.50	0.00	20,36.50	27,50.60	185.18
800 - अन्य व्यय							
बन्दोबस्त कार्यालय, भवन का निर्माण जीर्णोद्धार	10.80	0.00	7,74.17	0.00	7,74.17	7,84.97	7068.24
राजस्व कचहरी एवं दामिन बंगला जीर्णोद्धार	3,17.63	0.00	3,58.00	0.00	3,58.00	6,75.63	12.71
सयरात के अधिन हाट बजार आदि का विकास	0.00	0.00	65.49	0.00	65.49	65.49	100.00
जोड़ - 800	3,28.43	0.00	11,97.66	0.00	11,97.66	15,26.09	264.66
जोड़ - 4047	10,42.53	0.00	32,34.16	0.00	32,34.16	47,76.69	210.22

16. लघु शीर्षवार एवं उप शीर्षवार पूंजीगत व्यय का विस्तृत विवरण - क्रमशः

तिरछे अक्षरों में मुद्रित आँकड़े प्रभारित व्यय को दर्शाते हैं

व्यय का स्वरूप	2014-15 के दौरान हुआ व्यय	2015-16 के दौरान हुआ व्यय			जोड़	2015-16 के अंत तक हुआ व्यय	वर्ष के दौरान वृद्धि (+)/ हास (-) का प्रतिशत
		गैर-योजना	राज्य योजना	योजना के.प्रा.व्यो. / के.यो.व्यो. *			
(₹ लाख में)							
व्यय शीर्ष (पूंजीगत लेखा)							
क- सामान्य सेवाओं का पूंजीगत लेखा - क्रमशः							
4055 - पुलिस पर पूंजीगत परिव्यय							
207 - राज्य पुलिस							
कारा मुख्य गेट की सुरक्षा हेतु घेराबंदी	2,48.03	0.00	2,74.10	0.00	2,74.10	12,58.63	10.51
पुलिस आधुनिकीकरण हेतु उपकरणों का क्रय	0.00	0.00	2,70.42	41.57	8,36.24	39,87.46	100.00
				5,24.25(*)			
नए बन्दी वार्ड पेरीमीटर वाल का निर्माण	65.00	0.00	25.00	0.00	25.00	2,84.33	(-)61.54
पुलिस आधुनिकीकरण एवं भवन निर्माण	74,28.20	0.00	35,62.66	40.28	39,89.94	1,45,68.14	(-)46.29
				3,87.00(*)			
नए उपकारा का निर्माण एवं उत्क्रमण	2,82.07	0.00	4,50.00	0.00	4,50.00	23,18.51	59.53
कारा कर्मियों के आवास का निर्माण	12,50.00	0.00	3,40.12	0.00	3,40.12	25,53.09	(-)72.79
कारा भवनों का विस्तार एवं सुदृढीकरण	1,00.00	0.00	3,15.57	0.00	3,15.57	6,49.48	215.57
बाथिंग प्लेटफार्म, यूरिनल एवं शौचालय का निर्माण	2,42.56	0.00	3,87.89	0.00	3,87.89	12,38.78	59.92
कारा हेतु भूमि का अधिग्रहण	0.00	0.00	0.00	0.00	0.00	2,19.00	0.00
पारम्परिक ऊर्जा सोलर वायो गैस सहित	48.98	0.00	94.50	0.00	94.50	1,43.48	92.94
पुलिस आधुनिकीकरण हेतु उपकरणों का क्रय	14,30.83	0.00	0.00	0.00	0.00	14,30.83	(-)100.00
कारा उद्योग सुदृढीकरण एवं व्यवस्था	74.94	0.00	41.28	0.00	41.28	1,38.95	(-)44.92
कारा परिसर की चारदीवारी का निर्माण	20.00	0.00	46.33	0.00	46.33	83.02	131.65
कारा कर्मियों हेतु सामुदायिक व्यवस्था	10.00	0.00	0.16	0.00	0.16	30.16	(-)98.40
एम्बुलेंस की व्यवस्था	69.98	0.00	45.15	0.00	45.15	1,15.13	(-)35.48

16. लघु शीर्षवार एवं उप शीर्षवार पूंजीगत व्यय का विस्तृत विवरण - क्रमशः

तिरछे अक्षरों में मुद्रित आँकड़े प्रभारित व्यय को दर्शाते हैं

व्यय का स्वरूप	2014-15 के दौरान हुआ व्यय	2015-16 के दौरान हुआ व्यय			जोड़	2015-16 के अंत तक हुआ व्यय	वर्ष के दौरान वृद्धि (+)/ ह्रास (-) का प्रतिशत
		गैर-योजना	राज्य योजना	योजना के प्रा.व्यो. / के.व्यो.व्यो. *			
(₹ लाख में)							
व्यय शीर्ष (पूंजीगत लेखा)							
क- सामान्य सेवाओं का पूंजीगत लेखा - क्रमशः							
4055 - पुलिस पर पूंजीगत परिव्यय - क्रमशः							
207 - राज्य पुलिस- क्रमांत							
अन्य योजनाएँ जिनमें प्रत्येक की लागत एक करोड़ रुपये या उससे कम है	20.00	0.00	6.76	0.00	6.76	5,43.23	(-)66.20
जोड़ - 207	1,12,90.59	0.00	58,59.94	81.85	68,53.04	2,95,62.22	(-)39.30
				9,11.25(*)			
211 - पुलिस आवास							
पुलिस आधुनिकीकरण एवं भवन निर्माण	22,82.12	68,35.99	0.00	0.00	68,35.99	2,54,81.09	199.55
जोड़ - 211	22,82.12	68,35.99	0.00	0.00	68,35.99	2,54,81.09	199.55
796 - जनजातीय क्षेत्र उप-योजना							
वार मेमोरियल फेज-1	0.00	0.00	0.00	0.00	0.00	1,16.03	0.00
निर्माणाधीन बन्दी वार्ड को पूरा कराने हेतु	60.00	0.00	99.58	0.00	99.58	8,10.46	65.97
प्रोबेशन होम/हॉस्टल का निर्माण	25.00	0.00	8.70	0.00	8.70	161.74	(-)65.20
कारा उद्योगों का सुदृढीकरण एवं व्यवस्था	69.80	0.00	12.26	0.00	12.26	2,44.51	(-)82.44
कारा परिसर का चारदीवारी का निर्माण	30.00	0.00	12.61	0.00	12.61	86.63	(-)57.97
कारा हेतु भूमि का अधिग्रहण	1,00.00	0.00	1,30.00	0.00	1,30.00	3,61.00	30.00
पुलिस भवन का आधुनिकीकरण निर्माण	4,00.00	0.00	57,84.42	0.00	57,84.42	69,84.42	1346.11
कारा मुख्य गेट की सुरक्षा हेतु घेराबंदी/सौर्य घेराबंदी	0.00	0.00	0.00	0.00	0.00	8,84.45	0.00
कारा कर्मियों के आवास निर्माण हेतु	1,00.00	0.00	1,23.83	0.00	1,23.83	15,07.42	23.83
कारा भवनों का विस्तार एवं सुदृढीकरण	1,46.97	0.00	2,04.48	0.00	2,04.48	11,34.96	39.13

16. लघु शीर्षवार एवं उप शीर्षवार पूंजीगत व्यय का विस्तृत विवरण - क्रमशः

तिरछे अक्षरों में मुद्रित आँकड़े प्रभारित व्यय को दर्शाते हैं

व्यय का स्वरूप	2014-15 के दौरान हुआ व्यय	2015-16 के दौरान हुआ व्यय			जोड़	2015-16 के अंत तक हुआ व्यय	वर्ष के दौरान वृद्धि (+)/ ह्रास (-) का प्रतिशत
		गैर-योजना	योजना				
			राज्य योजना	के०प्रा०व्यो० / के०यो०व्यो० *			
(₹ लाख में)							
व्यय शीर्ष (पूंजीगत लेखा)							
क- सामान्य सेवाओं का पूंजीगत लेखा - क्रमशः							
4055 - पुलिस पर पूंजीगत परिव्यय - क्रमशः							
796 - जनजातीय क्षेत्र उप-योजना - क्रमांत							
पुलिस आधुनिकीकरण एवं भवन निर्माण	0.00	0.00	0.00	0.00	0.00	62,40.00	0.00
बाथींग प्लेटफॉर्म, यूरिनल तथा शौचालय का निर्माण	2,90.49	0.00	4,35.16	0.00	4,35.16	16,81.76	49.80
कारा मुख्य गेट की सुरक्षा हेतु घेराबंदी/सौय घेराबंदी एवं चहारदीवारी एवं वाच टावर का निर्माण	3,25.27	0.00	3,09.30	0.00	3,09.30	14,18.81	(-4.91)
नये उपकारा का निर्माण एवं उत्क्रमण	50.00	0.00	10.01	0.00	10.01	10,97.55	(-)79.98
अपारंपारिक उर्जा सौलर/बायोगैस सहित	89.25	0.00	0.00	0.00	0.00	89.25	(-)100.00
एम्बुलेंस की व्यवस्था (कारा अस्पताल का सुदृढीकरण)	74.81	0.00	44.01	0.00	44.01	1,26.80	(-)41.17
बुडु, चाण्डील, चक्रधरपुर (नई योजना) में नये जेल भवन का निर्माण	0.00	0.00	1,00.00	0.00	1,00.00	1,00.00	1,00.00
कारा कर्मियों हेतु सामुदायिक व्यवस्था	46.00	0.00	0.00	0.00	0.00	53.50	(-)100.00
अन्य योजनाएँ जिनमें प्रत्येक की लागत एक करोड़ रुपये या उससे कम है	0.00	0.00	0.00	0.00	0.00	9,50.80	0.00
जोड़ - 796	18,07.59	0.00	72,74.36	0.00	72,74.36	2,40,50.09	302.43
800- अन्य व्यय							
पुलिस आधुनिकीकरण एवं भवन निर्माण	0.00	0.00	0.00	0.00	0.00	97,92.97	0.00
निर्माणाधीन बंदी वार्ड को पूरा करने हेतु	0.00	0.00	0.00	0.00	0.00	8,36.35	0.00
जेल का आधुनिकीकरण (केन्द्रांश)	0.00	0.00	0.00	0.00	0.00	2,75.92	0.00
नयी उपजेलों का निर्माण एवं विकास	0.00	0.00	0.00	0.00	0.00	11,78.43	0.00

16. लघु शीर्षवार एवं उप शीर्षवार पूंजीगत व्यय का विस्तृत विवरण - क्रमशः

तिरछे अक्षरों में मुद्रित आँकड़े प्रभारित व्यय को दर्शाते हैं

व्यय का स्वरूप	2014-15 के दौरान हुआ व्यय	2015-16 के दौरान हुआ व्यय		जोड़	2015-16 के अंत तक हुआ व्यय	वर्ष के दौरान वृद्धि (+)/ ह्रास (-) का प्रतिशत
		गैर-योजना	योजना			
		राज्य योजना	के०प्रा०यो० / के०यो०यो० *			
(₹ लाख में)						
व्यय शीर्ष (पूंजीगत लेखा)						
क- सामान्य सेवाओं का पूंजीगत लेखा - क्रमशः						
4055 - पुलिस पर पूंजीगत परिव्यय - क्रमशः						
800- अन्य व्यय - क्रमशः						
विडीओ कन्फरेंसिंग के इंस्टोलेशन ई. गवरनेंस	0.00	0.00	0.00	0.00	0.00	2,46.11 0.00
जेल का आधुनिकीकरण (केंद्र प्रा०यो० में राज्यांश)	0.00	0.00	0.00	0.00	0.00	9,11.87 0.00
जेल में महिला वार्ड तथा इन्क्लोजर दीवार का निर्माण	0.00	0.00	0.00	0.00	0.00	1,17.27 0.00
जेल मुख्य द्वार की सुरक्षा हेतु फेंसिंग, दीवार तथा वाच टावर का निर्माण	0.00	0.00	0.00	0.00	0.00	12,45.06 0.00
खुला जेल का निर्माण	0.00	0.00	0.00	0.00	0.00	1,00.45 0.00
बार्थींग प्लेटफॉर्म यूरिनल तथा लेवाटारी का निर्माण	0.00	0.00	0.00	0.00	0.00	6,11.51 0.00
जेल उद्योगों का सुदृढीकरण एवं प्रबंध	0.00	0.00	0.00	0.00	0.00	14,10.62 0.00
जेल कर्मचारियों के लिए आवासों का निर्माण	0.00	0.00	0.00	0.00	0.00	12,89.49 0.00
जेल भवनों का विस्तार एवं सुदृढीकरण	0.00	0.00	0.00	0.00	0.00	7,29.46 0.00
जेल होटवार, राँची का विस्तार एवं सुदृढीकरण	0.00	0.00	0.00	0.00	0.00	11,08.00 0.00
घाघीडीह में जेल कर्मचारियों के लिए आवास का निर्माण	0.00	0.00	0.00	0.00	0.00	7,00.00 0.00
पेरीमीटर दीवार का निर्माण तथा ऊँचीकरण	0.00	0.00	0.00	0.00	0.00	1,70.28 0.00
जेल का आधुनिकीकरण (के०प्रा०यो० में राज्यांश)	0.00	0.00	0.00	0.00	0.00	2,58.00 0.00
जेल मुख्य द्वार की सुरक्षा हेतु फेंसिंग तथा चहारदीवारी का निर्माण	0.00	0.00	0.00	0.00	0.00	1,20.00 0.00
नये उपकारा का निर्माण एवं उत्क्रमण	0.00	0.00	0.00	0.00	0.00	21,89.20 0.00
कारा परिसर का चहारदीवारी का निर्माण	0.00	0.00	0.00	0.00	0.00	9,46.96 0.00
पुलिस आधुनिकीकरण के लिए विभिन्न	0.00	0.00	0.00	0.00	0.00	6,30.72 0.00

16. लघु शीर्षवार एवं उप शीर्षवार पूँजीगत व्यय का विस्तृत विवरण - क्रमशः

तिरछे अक्षरों में मुद्रित आँकड़े प्रभारित व्यय को दर्शाते हैं

व्यय का स्वरूप	2014-15 के दौरान हुआ व्यय	2015-16 के दौरान हुआ व्यय			जोड़	2015-16 के अंत तक हुआ व्यय	वर्ष के दौरान वृद्धि (+)/ हास (-) का प्रतिशत
		गैर-योजना	राज्य योजना	योजना			
(₹ लाख में)							
व्यय शीर्ष (पूँजीगत लेखा)							
क- सामान्य सेवाओं का पूँजीगत लेखा - क्रमशः							
4055 - पुलिस पर पूँजीगत परिव्यय - क्रमांत							
800- अन्य व्यय - क्रमांत							
उपकरणों की खरीदारी							
अन्य योजनाएँ जिनमें प्रत्येक की लागत							
एक करोड़ रुपये और उससे कम है							
	0.00	0.00	0.00	0.00	0.00	1,80.88	0.00
	0.00	0.00	0.00	0.00	0.00	2,50,49.55	0.00
	1,53,80.30	68,35.99	1,31,34.30	81.85	2,09,63.39	10,41,42.95	36.30
				9,11.25 (*)			
4059 -लोक निर्माण कार्य पर पूँजीगत परिव्यय							
01 - कार्यालय भवन							
001- निदेशन और प्रशासन							
श्रम कार्यालयों का भवन निर्माण							
	2,00.00	0.00	75.76	0.00	75.76	2,75.76	(-)62.12
बीड़ी मजदूरों के लिए आवास निर्माण							
	4.80	0.00	4.80	0.00	4.80	9.60	0.00
बाल श्रमिकों का पुनर्वास एवं संचेतना							
	54.02	0.00	39.05	0.00	39.05	93.07	(-)27.71
	2,58.82	0.00	1,19.61	0.00	1,19.61	3,78.43	(-)53.79
051- निर्माण -							
भवनों (चालू योजना)							
	0.00	0.00	0.00	0.00	0.00	4,85.09	0.00
भवनों							
	0.00	0.00	0.00	0.00	0.00	53,70.66	0.00

16. लघु शीर्षवार एवं उप शीर्षवार पूँजीगत व्यय का विस्तृत विवरण - क्रमशः

तिरछे अक्षरों में मुद्रित आँकड़े प्रभारित व्यय को दर्शाते हैं

व्यय का स्वरूप	2014-15 के दौरान हुआ व्यय	2015-16 के दौरान हुआ व्यय		जोड़	2015-16 के अंत तक हुआ व्यय	वर्ष के दौरान वृद्धि (+)/ ह्रास (-) का प्रतिशत	
		गैर-योजना	योजना				
		राज्य योजना	के०प्रा०यो० / के०यो०यो० *				
(₹ लाख में)							
व्यय शीर्ष (पूँजीगत लेखा)							
क- सामान्य सेवाओं का पूँजीगत लेखा - क्रमशः							
4059 -लोक निर्माण कार्य पर पूँजीगत परिव्यय - क्रमशः							
01 - कार्यालय भवन - क्रमशः							
051- निर्माण - क्रमशः							
परिसदन	0.00	0.00	0.00	0.00	0.00	7,34.70	0.00
भवनों (नई योजना)	0.00	0.00	0.00	0.00	0.00	2,82.22	0.00
हजारीबाग/डालटनगंज में/भवन/पुलिस	0.00	0.00	0.00	0.00	0.00	4,01.40	0.00
महानिरीक्षक के लिए भवन निर्माण							
कोर्ट परिसर में पुलिस बैरक	0.00	0.00	0.00	0.00	0.00	1,22.33	0.00
22 कोर्ट भवन चतरा का निर्माण/12 कोर्ट	0.00	0.00	0.00	0.00	0.00	5,71.81	0.00
भवन मधुपुर का निर्माण इत्यादि।							
अनुमंडलीय आयुक्त/उपमहानिरीक्षक कार्यालय/विकास	0.00	0.00	0.00	0.00	0.00	3,04.01	0.00
भवन/उप अनुमंडलीय प्रखंड कार्यालय/समाहरणालय							
कार्यपालक अभियंता के लिए भवनों का निर्माण							
आयुक्त सह उपमहानिरीक्षक अनुमण्डल कार्यालय	0.00	0.00	0.00	0.00	0.00	1,95.89	0.00
महुआटांड/कार्यपालक अभियंता का कार्यालय							
बोकारो, लातेहार, बोकारो/गुण नियंत्रण प्रयोगशाला एवं							
निबंधक भवन जिला मुख्यालय में							
रामगढ़ में न्यायिक पदाधिकारियों/कर्मचारियों के लिए	0.00	0.00	0.00	0.00	0.00	3,94.96	0.00
ए०,बी०,सी०,डी० प्रकार आवास/22 कोर्ट रामगढ़/ जिला मुख्यालय में सेवा सदन आदि।							

16. लघु शीर्षवार एवं उप शीर्षवार पूंजीगत व्यय का विस्तृत विवरण - क्रमशः

तिरछे अक्षरों में मुद्रित आँकड़े प्रभारित व्यय को दर्शाते हैं

व्यय का स्वरूप	2014-15 के दौरान हुआ व्यय	2015-16 के दौरान हुआ व्यय		जोड़	2015-16 के अंत तक हुआ व्यय	वर्ष के दौरान वृद्धि (+)/ हास (-) का प्रतिशत
		गैर-योजना	योजना			
(₹ लाख में)						
व्यय शीर्ष (पूंजीगत लेखा)						
क- सामान्य सेवाओं का पूंजीगत लेखा - क्रमशः						
4059 -लोक निर्माण कार्य पर पूंजीगत परिव्यय - क्रमशः						
01 - कार्यालय भवन - क्रमशः						
051- निर्माण - क्रमांत						
रामगढ़ में समहारणालय/विकास भवन, बोकारो/रंका में में अनुमण्डल कार्यालय/कार्यपालक अभियंता कार्यालय हजारीबाग एवं अन्य कार्यालय भवन	0.00	0.00	0.00	0.00	0.00	12,18.88
कोर्ट भवन आवासीय/गैर आवासीय	0.00	0.00	0.00	0.00	0.00	22,30.55
डी॰जे॰एस॰डी॰जे॰एम॰ एवं पी॰ओ॰ आवास रामगढ़/15कोर्ट तेनुघाट/22कोर्ट चतरा/16 पी॰ओ॰ आवास, हजारीबाग/ गोड्डा एवं अन्य।	0.00	0.00	0.00	0.00	0.00	12,36.48
कोर्ट भवन/आवासीय भवन/कोर्ट परिसर में पुलिस बैरक	6,63.13	0.00	15,97.48	17,93.85	33,91.33	43,64.57
कार्यालय भवन/परिसदन भवन	32,85.67	0.00	33,59.83	0.00	33,59.83	84,13.98
कार्यालय भवनें	0.00	0.00	0.00	0.00	0.00	0.00
प्रशिक्षण/निरूपण/गुण नियंत्रण प्रयोगशाला/ परामर्शी शुल्क	12.13	0.00	16.85	0.00	16.85	28.98
अन्य योजनाएँ जिनमें प्रत्येक की लागत एक करोड़ रुपये और उससे कम है	9.27	0.00	0.00	0.00	0.00	6,92.37
जोड़ - 051	39,70.20	0.00	49,74.16	17,93.85	67,68.01	2,70,48.88
						70.47

16. लघु शीर्षवार एवं उप शीर्षवार पूँजीगत व्यय का विस्तृत विवरण - क्रमशः

तिरछे अक्षरों में मुद्रित आँकड़े प्रभारित व्यय को दर्शाते हैं

व्यय का स्वरूप	2014-15 के दौरान हुआ व्यय	2015-16 के दौरान हुआ व्यय		जोड़	2015-16 के अंत तक हुआ व्यय	वर्ष के दौरान वृद्धि (+)/ ह्रास (-) का प्रतिशत
		गैर-योजना	योजना			
		राज्य योजना	के०प्रा०यो० / के०यो०यो० *			
(₹ लाख में)						
व्यय शीर्ष (पूँजीगत लेखा)						
क- सामान्य सेवाओं का पूँजीगत लेखा - क्रमशः						
4059 -लोक निर्माण कार्य पर पूँजीगत परिव्यय - क्रमशः						
01 - कार्यालय भवन - क्रमशः						
201 - भूमि का अधिग्रहण						
सरकारी-कार्यालय/भवन हेतु भूमि का अधिग्रहण	0.00	0.00	0.00	0.00	0.00	4,54.79
जोड़ - 201	0.00	0.00	0.00	0.00	0.00	4,54.79
796 - जनजातीय क्षेत्र उप-योजना						
अनुमंडल कार्यालय भवन एवं अन्य कार्यालय भवनों	0.00	0.00	0.00	0.00	0.00	11,68.51
भवनों	0.00	0.00	0.00	0.00	0.00	40,61.72
परिसदन	0.00	0.00	0.00	0.00	0.00	6,88.43
परिसदन (नई योजना)	0.00	0.00	0.00	0.00	0.00	3,94.52
भवनों (चालू योजना)	0.00	0.00	0.00	0.00	0.00	41,63.55
भवनों (नई योजना)	0.00	0.00	0.00	0.00	0.00	4,71.52
जिला अतिथि गृह/अन्य परिसदन	0.00	0.00	0.00	0.00	0.00	0.00
चांडिल बुंदु में अनुमंडल कार्यालय का निर्माण	0.00	0.00	0.00	0.00	0.00	6,16.03
कोल्हान आयुक्त कार्यालय भवन, चाईबासा, राँची						
समाहरणालय भवन फेज-1 का निर्माण इत्यादि।						
राँची में नया सचिवालय भवन का निर्माण,	0.00	0.00	0.00	0.00	0.00	11,44.24
स्टेट आरचिव, सचिवालय पुस्तकालय भवन						
का निर्माण, राष्ट्रीय उच्च पथ कार्यालय के						
लिए भवन निर्माण इत्यादि।						

16. लघु शीर्षवार एवं उप शीर्षवार पूँजीगत व्यय का विस्तृत विवरण - क्रमशः

तिरछे अक्षरों में मुद्रित आँकड़े प्रभारित व्यय को दर्शाते हैं

व्यय का स्वरूप	2014-15 के दौरान हुआ व्यय	2015-16 के दौरान हुआ व्यय		जोड़	2015-16 के अंत तक हुआ व्यय	वर्ष के दौरान वृद्धि (+)/ हास (-) का प्रतिशत
		गैर-योजना	योजना			
		राज्य योजना	के०प्रा०यो० / के०यो०यो० *			
(₹ लाख में)						
व्यय शीर्ष (पूँजीगत लेखा)						
क- सामान्य सेवाओं का पूँजीगत लेखा - क्रमशः						
4059 -लोक निर्माण कार्य पर पूँजीगत परिव्यय - क्रमशः						
01 - कार्यालय भवन - क्रमशः						
796 - जनजातीय क्षेत्र उप-योजना - क्रमशः						
कोर्ट भवन/आवासीय भवन/कोर्ट परिसर में पुलिस बैरक का निर्माण एवं कोर्ट से संबंधित कार्य	16,50.75	0.00	7,22.40	7,98.95	15,21.35	33,81.46 (-)7.84
12 कोर्ट भवन जामताड़ा/20 कोर्ट भवन घाटशिला का निर्माण कार्य इत्यादि।	0.00	0.00	0.00	0.00	0.00	3,30.83 0.00
कोर्ट भवन (नई योजना)	0.00	0.00	0.00	0.00	0.00	14,02.13 0.00
विभिन्न कोर्ट भवनों/आवासीय मुख्यालयों का निर्माण	0.00	0.00	0.00	0.00	0.00	20,00.32 0.00
विधानसभा में सिटिंग अरेंजमेंट/अनुमंडल कार्यालय सिमडेगा/राजमहल/खुंटी/सरायकेला में कार्यपालक अभियंता/दुमका एवं पाकुड़ में समाहरणालय भवन का निर्माण आदि।	0.00	0.00	0.00	0.00	0.00	3,09.37 0.00
रांची में माननीय उच्च न्यायालय के न्यायाधीशों हेतु 8 आवास/पोरहर, चक्रधरपुर में न्यायिक भवन दुमका में उच्च न्यायालय खंडपीठ का निर्माण इत्यादि।	0.00	0.00	0.00	0.00	0.00	5,31.90 100.00
रांची में सी०बी०आई० न्यायालय भवन का निर्माण	0.00	0.00	0.00	0.00	0.00	3,68.24 0.00

16. लघु शीर्षवार एवं उप शीर्षवार पूँजीगत व्यय का विस्तृत विवरण - क्रमशः

तिरछे अक्षरों में मुद्रित आँकड़े प्रभारित व्यय को दर्शाते हैं

व्यय का स्वरूप	2014-15 के दौरान हुआ व्यय	2015-16 के दौरान हुआ व्यय		जोड़	2015-16 के अंत तक हुआ व्यय	वर्ष के दौरान वृद्धि (+)/ ह्रास (-) का प्रतिशत
		गैर-योजना	योजना			
		राज्य योजना	के०प्रा०व्यो० / के०यो०व्यो० *			
(₹ लाख में)						
व्यय शीर्ष (पूँजीगत लेखा)						
क- सामान्य सेवाओं का पूँजीगत लेखा - क्रमशः						
4059 -लोक निर्माण कार्य पर पूँजीगत परिव्यय - क्रमशः						
01 - कार्यालय भवन - क्रमांत						
796 - जनजातीय क्षेत्र उप-योजना - क्रमांत						
समाहरणालय रांची/खुंटी/अनुमंडल कार्यालय	0.00	0.00	0.00	0.00	0.00	37,64.52
जगन्नाथपुर/आयुक्त कार्यालय, चाईबासा/विधानसभा में निर्माण/कार्यपालक अभियंता भवन एवं अन्य कार्य						
कोर्ट भवन (आवासीय/गैर आवासीय)	18,75.27	0.00	1,14,92.57	0.00	1,14,92.57	1,72,16.42
निरूपण एवं परामर्शी सेवाएं	15.33	0.00	3,16.71	0.00	3,16.71	5,00.76
श्रम कार्यालय भवनों का निर्माण	3,00.00	0.00	1,80.00	0.00	1,80.00	4,80.00
बीड़ी मजदूरों के लिए आवास निर्माण	4.80	0.00	4.80	0.00	4.80	9.60
बाल श्रमिकों का पूनर्वास एवं संचेतना	66.22	0.00	36.21	0.00	36.21	1,02.43
कार्यालय भवन/परिसदन भवन	35,31.15	0.00	1,13,90.03	0.00	1,13,90.03	1,93,76.16
कार्यालय भवनों	0.00	0.00	0.00	0.00	0.00	0.00
अन्य योजनाएँ जिनमें प्रत्येक की लागत एक करोड़ रुपये और उससे कम है	0.00	0.00	0.00	0.00	0.00	18,19.28
जोड़ - 796	74,43.52	0.00	2,41,42.72	7,98.95	2,49,41.67	6,43,01.94
जोड़ - 01	1,16,72.54	0.00	2,92,36.49	25,92.80	3,18,29.29	9,21,84.04

16. लघु शीर्षवार एवं उप शीर्षवार पूंजीगत व्यय का विस्तृत विवरण - क्रमशः

तिरछे अक्षरों में मुद्रित आँकड़े प्रभारित व्यय को दर्शाते हैं

व्यय का स्वरूप	2014-15 के दौरान हुआ व्यय	2015-16 के दौरान हुआ व्यय			जोड़	2015-16 के अंत तक हुआ व्यय	वर्ष के दौरान वृद्धि (+)/ ह्रास (-) का प्रतिशत
		गैर-योजना	योजना				
			राज्य योजना	के०प्रा०यो० / के०यो०यो० *			
(₹ लाख में)							
व्यय शीर्ष (पूंजीगत लेखा)							
क- सामान्य सेवाओं का पूंजीगत लेखा - क्रमशः							
4059 -लोक निर्माण कार्य पर पूंजीगत परिव्यय - क्रमशः							
60 - अन्य							
051 - निर्माण							
भूमि अधिग्रहण	35,13.33	0.00	0.00	0.00	0.00	35,13.33	(-)100.00
जोड़ - 051	35,13.33	0.00	0.00	0.00	0.00	35,13.33	(-)100.00
796- जनजातीय क्षेत्र उपयोजना							
झारखंड सिविल सर्विसेस	3,00.00	0.00	2,00.00	0.00	2,00.00	5,00.00	(-)33.33
ऑफिसर्स संस्थान, राँची							
योजनागत भवनों का निर्माण	4,00.00	0.00	2,00.00	0.00	2,00.00	6,00.00	(-)50.00
प्रस्तावित चेक पोस्ट	0.00	0.00	5,91.58	0.00	5,91.58	5,91.58	100.00
जोड़ - 796	7,00.00	0.00	9,91.58	0.00	9,91.58	16,91.58	41.65
जोड़ - 60	42,13.33	0.00	9,91.58	0.00	9,91.58	52,04.91	(-)76.47

16. लघु शीर्षवार एवं उप शीर्षवार पूँजीगत व्यय का विस्तृत विवरण - क्रमशः

तिरछे अक्षरों में मुद्रित आँकड़े प्रभारित व्यय को दर्शाते हैं

व्यय का स्वरूप	2014-15 के दौरान हुआ व्यय	2015-16 के दौरान हुआ व्यय			जोड़	2015-16 के अंत तक हुआ व्यय	वर्ष के दौरान वृद्धि (+)/ ह्रास (-) का प्रतिशत
		गैर-योजना	राज्य योजना	योजना			
(₹ लाख में)							
व्यय शीर्ष (पूँजीगत लेखा)							
क- सामान्य सेवाओं का पूँजीगत लेखा - क्रमशः							
4059 -लोक निर्माण कार्य पर पूँजीगत परिव्यय - क्रमांत							
80- सामान्य							
051- निर्माण							
अन्य क्षेत्र उपयोजना	0.00	0.00	0.00	0.00	0.00	7,25.07	0.00
अनुमण्डलीय आयुक्त/उप महानिरीक्षक कार्यालय/विकास भवन/उपअनुमंडलीय प्रखंड कार्यालय समाहरणालय कार्यापालक अभियंता के लिए भवनों का निर्माण	0.00	0.00	0.00	0.00	0.00	0.00	0.00
अन्य योजनाएँ जिनमें प्रत्येक की लागत एक करोड़ रुपये और उससे कम है	0.00	0.00	0.00	0.00	0.00	3,76.19	0.00
	जोड़ - 051	0.00	0.00	0.00	0.00	11,01.26	0.00
	जोड़ - 80	0.00	0.00	0.00	0.00	11,01.26	0.00
	जोड़ - 4059	1,58,85.87	0.00	3,02,28.07	25,92.80	3,28,20.87	9,84,90.21
4070- अन्य प्रशासनिक सेवाओं पर							
पूँजीगत परिव्यय-							
003- प्रशिक्षण-							
अन्य योजनाएँ जिनमें प्रत्येक की लागत एक करोड़ रुपये और उससे कम है	0.00	0.00	0.00	0.00	0.00	19.69	0.00
	जोड़ - 003	0.00	0.00	0.00	0.00	19.69	0.00

16. लघु शीर्षवार एवं उप शीर्षवार पूंजीगत व्यय का विस्तृत विवरण - क्रमशः

तिरछे अक्षरों में मुद्रित आँकड़े प्रभारित व्यय को दर्शाते हैं

व्यय का स्वरूप	2014-15 के दौरान हुआ व्यय	2015-16 के दौरान हुआ व्यय		जोड़	2015-16 के अंत तक हुआ व्यय	वर्ष के दौरान वृद्धि (+)/ ह्रास (-) का प्रतिशत
		गैर-योजना	योजना			
(₹ लाख में)						
व्यय शीर्ष (पूंजीगत लेखा)						
क- सामान्य सेवाओं का पूंजीगत लेखा - क्रमशः						
4070- अन्य प्रशासनिक सेवाओं पर						
पूंजीगत परिव्यय - क्रमशः						
796- जनजातीय क्षेत्र उपयोजना						
विभिन्न जिलों में गैरेज मकान चहारदीवारी, प्रशिक्षण केंद्र भवन, बैरेक, विद्युत, मोटर, जल पूर्ति लेवोटरी, पार्क, रिमांड होम/नाली इत्यादि का निर्माण	23.03	0.00	0.00	0.00	0.00	10,98.58 (-)100.00
राँची से जिला कमांडेंट, राँची के लिए आवासीय एवं गैर आवासीय भवनों के क्रय हेतु	0.00	0.00	0.00	0.00	0.00	1,77.56 0.00
बहरागोड़ा में अग्नि शमन सह आवासीय भवन और धुर्वा में प्रशिक्षण केंद्र भवन का बकाया निर्माण कार्य	0.00	0.00	0.00	0.00	0.00	4,51.67 0.00
होमगार्ड-शहरी-मुख्य निर्माण कार्य चाईबासा जिला समादेष्टा	0.00	0.00	0.00	0.00	0.00	2,94.13 0.00
केन्द्रीय प्रशिक्षण केन्द्र नागरिक सुरक्षा	1,00.00	0.00	0.00	0.00	0.00	1,00.00 (-)100.00
कार्यालय एवं आवासीय भवनों के निर्माण हेतु धुर्वा (राँची) में प्रशिक्षण विद्यालय भवन का शेष निर्माण कार्य हेतु	0.00	0.00	0.00	0.00	0.00	1,18.43 0.00
वाटर टैंडर अग्निशमन इंजन का क्रय	0.00	0.00	0.00	0.00	0.00	1,65.00 0.00
मुख्य अनुदेशक के निवास के लिए डी० टाईप क्वार्टर का निर्माण	0.00	0.00	2.89	0.00	2.89	2.89 100.00
क्षेत्रीय प्रशिक्षण केन्द्र, दुमका के लिए पेय जलापूर्ति	0.00	0.00	6.57	0.00	6.57	6.57 100.00
आदित्यपुर (जमशेदपुर) में अग्निशामालय भवन-सह-आवासीय भवनों के निर्माण हेतु भूमि का क्रय	0.00	0.00	0.00	0.00	0.00	2,09.91 0.00
अन्य योजनाएँ जिनमें प्रत्येक की लागत एक करोड़ रूपए और उससे कम हैं	0.00	0.00	0.00	0.00	0.00	2,31.08 0.00
जोड़ - 796	1,23.03	0.00	9.46	0.00	9.46	28,55.82 (-)92.31

16. लघु शीर्षवार एवं उप शीर्षवार पूंजीगत व्यय का विस्तृत विवरण - क्रमशः

तिरछे अक्षरों में मुद्रित आँकड़े प्रभारित व्यय को दर्शाते हैं

व्यय का स्वरूप	2014-15 के दौरान हुआ व्यय	2015-16 के दौरान हुआ व्यय			जोड़	2015-16 के अंत तक हुआ व्यय	वर्ष के दौरान वृद्धि (+)/ ह्रास (-) का प्रतिशत
		गैर-योजना	योजना	राज्य योजना			
(₹ लाख में)							
व्यय शीर्ष (पूंजीगत लेखा)							
क- सामान्य सेवाओं का पूंजीगत लेखा - क्रमांत							
4070- अन्य प्रशासनिक सेवाओं पर पूंजीगत परिव्यय - क्रमांत							
800- अन्य व्यय							
अग्निशामक सेवा कार्यालय और झारखंड के विभिन्न जिलों/स्थानों में सम्बद्ध आवासीय भवनों का निर्माण	0.00	0.00	0.00	0.00	0.00	11,37.53	0.00
होम गार्ड कार्यालय का चहारदीवारी निर्माण	30.30	0.00	0.00	0.00	0.00	30.30	(-)100.00
गिरिडीह में चहारदीवारी का निर्माण	0.00	0.00	41.53	0.00	41.53	41.53	100.00
गिरिडीह में पहुँच पथ का निर्माण	0.00	0.00	6.00	0.00	6.00	6.00	100.00
हजारीबाग में चहारदीवारी का निर्माण	0.00	0.00	60.56	0.00	60.56	60.56	100.00
शहरी होमगार्ड-मुख्य निर्माण कार्य	0.00	0.00	0.00	0.00	0.00	32,09.63	0.00
रिवैम्पिंग ऑफ सिविल डिफेंस	1,04.00	0.00	0.00	0.00	0.00	1,04.00	(-)100.00
विभिन्न जिलों में गैरेज, मकान, चहारदीवारी	0.00	0.00	0.00	0.00	0.00	4,98.60	0.00
प्रशिक्षण केंद्र भवन, बैरेक विद्युत, मोटर, जल पूर्ति, शौचालय, पार्क, रिमांड होम/नाली इत्यादि का निर्माण	67.20	0.00	0.00	0.00	0.00	1,87.20	(-)100.00
अग्निशामक सेवा कार्यालय और सम्बद्ध आवासीय भवनों का निर्माण	0.00	0.00	0.00	0.00	0.00	1,47.38	0.00
अन्य योजनाएँ जिनमें प्रत्येक की लागत एक करोड़ रुपये और उससे कम है							
जोड़ - 800	2,01.50	0.00	1,08.09	0.00	1,08.09	54,22.73	(-)46.36
जोड़ - 4070	3,24.53	0.00	1,17.55	0.00	1,17.55	82,98.24	(-)63.78
जोड़ क - सामान्य सेवाओं की पूंजीगत लेखा	3,26,33.23	68,35.99	4,67,14.08	26,74.65	5,71,35.97	21,57,08.09	75.09
							9,11.25(*)

16. लघु शीर्षवार एवं उप शीर्षवार पूंजीगत व्यय का विस्तृत विवरण - क्रमशः

तिरछे अक्षरों में मुद्रित आँकड़े प्रभारित व्यय को दर्शाते हैं

व्यय का स्वरूप	2014-15 के दौरान हुआ व्यय	2015-16 के दौरान हुआ व्यय			जोड़	2015-16 के अंत तक हुआ व्यय	वर्ष के दौरान वृद्धि (+)/ हास (-) का प्रतिशत
		गैर-योजना	राज्य योजना	योजना के०प्रा०यो० / के०यो०यो० *			
(₹ लाख में)							
व्यय शीर्ष (पूंजीगत लेखा)							
ख - सामाजिक सेवाओं का पूंजीगत लेखा							
(क) शिक्षा, खेलकूद, कला तथा संस्कृति का पूंजीगत लेखा							
4202- शिक्षा, खेलकूद, कला तथा संस्कृति पर पूंजीगत परिव्यय							
01- सामान्य शिक्षा							
201- प्रारंभिक शिक्षा							
प्राथमिक शिक्षक प्रशिक्षण कॉलेज का सुदृढीकरण	2,03.99	0.00	1,37.87	0.00	1,37.87	8,81.70	(-)32.41
जोड़ - 2,01	2,03.99	0.00	1,37.87	0.00	1,37.87	8,81.70	(-)32.41
202- माध्यमिक शिक्षा							
कस्तुरबा गांधी बालिका विद्यालय का निर्माण कार्य	0.00	0.00	0.00	0.00	0.00	42,53.35	0.00
राज्यों में बी.एड. कॉलेज का निर्माण	71.96	0.00	23.53	0.00	23.53	95.49	(-)67.30
इन्दिरा गाँधी आवासीय बालिका विद्यालयों हजारीबाग में भवन निर्माण	57.47	0.00	16.65	0.00	16.65	74.12	(-)71.03
बालिका छात्रावास का निर्माण कार्य	0.00	0.00	0.00	0.00	0.00	24,53.46	0.00
विशेष अंगीभूत योजनान्तर्गत आदर्श विद्यालय का निर्माण	0.00	0.00	0.00	0.00	0.00	48,56.70	0.00
जोड़ - 202	1,29.43	0.00	40.18	0.00	40.18	1,17,33.12	(-)68.96
789- अनुसूचित जातियों के लिए विशेष/घटक योजना							
कस्तुरबा गांधी बालिका विद्यालय में निर्माण कार्य	0.00	0.00	0.00	0.00	0.00	14,05.00	0.00
बालिका विद्यालय का निर्माण कार्य	0.00	0.00	0.00	0.00	0.00	1,93.70	0.00
विशेष अंगीभूत योजनान्तर्गत आदर्श विद्यालय का निर्माण	0.00	0.00	0.00	0.00	0.00	13,28.81	0.00

16. लघु शीर्षवार एवं उप शीर्षवार पूंजीगत व्यय का विस्तृत विवरण - क्रमशः

तिरछे अक्षरों में मुद्रित आँकड़े प्रभारित व्यय को दर्शाते हैं

व्यय का स्वरूप	2014-15 के दौरान हुआ व्यय	2015-16 के दौरान हुआ व्यय		जोड़	2015-16 के अंत तक हुआ व्यय	वर्ष के दौरान वृद्धि (+)/ ह्रास (-) का प्रतिशत
		गैर-योजना	योजना			
		राज्य योजना	के०प्रा०यो० / के०यो०यो० *			
(₹ लाख में)						
व्यय शीर्ष (पूंजीगत लेखा)						
ख - सामाजिक सेवाओं का पूंजीगत लेखा - क्रमशः						
(क) शिक्षा, खेलकूद, कला तथा संस्कृति का पूंजीगत लेखा - क्रमशः						
4202- शिक्षा, खेलकूद, कला तथा संस्कृति पर पूंजीगत परिव्यय - क्रमशः						
01- सामान्य शिक्षा - क्रमांत						
789- अनुसूचित जातियों के लिए विशेष/घटक योजना - क्रमांत						
अध्यापक प्रशिक्षण कॉलेज का सुदृढीकरण एवं निर्माण कार्य	50.00	0.00	1,27.06	0.00	1,27.06	3,62.08 154.12
राज्य में बी०एड० महाविद्यालय का निर्माण	0.00	0.00	49.88	0.00	49.88	49.88 100.00
अन्य योजनाएँ जिनमें प्रत्येक की लागत एक करोड़ और उससे कम है	9.33	0.00	0.00	0.00	0.00	1,21.84 (-)100.00
जोड़ - 789	59.33	0.00	1,76.94	0.00	1,76.94	34,61.31 198.23
796- जनजातीय क्षेत्र उपयोगना-						
कस्तुरबा गांधी बालिका विद्यालय में निर्माण कार्य	0.00	0.00	0.00	0.00	0.00	18,36.00 0.00
बालिका विद्यालय का निर्माण	0.00	0.00	0.00	0.00	0.00	25,81.30 0.00
विशेष अंगीभूत योजनान्तर्गत आदर्श विद्यालय का निर्माण-	0.00	0.00	0.00	0.00	0.00	41,19.92 0.00
प्राथमिक शिक्षक प्रशिक्षण कॉलेज का सुदृढीकरण	94.87	0.00	2,82.43	0.00	2,82.43	12,06.81 197.70
जोड़ - 796	94.87	0.00	2,82.43	0.00	2,82.43	97,44.03 197.70
जोड़ - 01	4,87.62	0.00	6,37.42	0.00	6,37.42	2,58,20.16 30.72

16. लघु शीर्षवार एवं उप शीर्षवार पूंजीगत व्यय का विस्तृत विवरण - क्रमशः

तिरछे अक्षरों में मुद्रित आँकड़े प्रभारित व्यय को दर्शाते हैं

व्यय का स्वरूप	2014-15 के दौरान हुआ व्यय	2015-16 के दौरान हुआ व्यय			जोड़	2015-16 के अंत तक हुआ व्यय	वर्ष के दौरान वृद्धि (+)/ हास (-) का प्रतिशत
		गैर-योजना	राज्य योजना	योजना के०प्रा०व्यो० / के०यो०व्यो० *			
(₹ लाख में)							
व्यय शीर्ष (पूंजीगत लेखा)							
ख - सामाजिक सेवाओं का पूंजीगत लेखा - क्रमशः							
(क) शिक्षा, खेलकूद, कला तथा संस्कृति का पूंजीगत लेखा - क्रमशः							
4202- शिक्षा, खेलकूद, कला तथा संस्कृति पर पूंजीगत परिव्यय - क्रमशः							
02- तकनीकी शिक्षा							
103- तकनीकी विद्यालय							
खनन संस्थाओं/पोलिटैकनिक विद्यालय का निर्माण	0.00	0.00	0.00	0.00	0.00	7,92.38	0.00
जोड़ - 103	0.00	0.00	0.00	0.00	0.00	7,92.38	0.00
104- बहुशिल्प							
पोलिटैकनिक/इंजीनियरिंग महाविद्यालयों का निर्माण एवं जीर्णोद्धार	0.00	0.00	0.00	0.00	0.00	33,12.04	0.00
जोड़ - 104	0.00	0.00	0.00	0.00	0.00	33,12.04	0.00
105- इंजीनियरिंग/तकनीकी कॉलेज तथा संस्थान							
तकनीकी विश्वविद्यालय	0.00	0.00	0.00	0.00	0.00	1,55.40	0.00
इंजीनियरिंग कॉलेज/पोलिटैकनिक/खनन संस्थाओं का निर्माण एवं जीर्णोद्धार	29,57.43	0.00	60,45.20	2,46.42 (*)	62,91.62	2,12,49.55	112.74
तकनीकी शिक्षा संस्थान का निर्माण	0.00	0.00	0.00	0.00	0.00	65,65.60	0.00
सॉफ्टवेर तकनीकी पार्क का निर्माण	0.00	0.00	0.90	0.00	0.90	22.43	100.00
भारतीय सूचना तकनीकी संस्थान का निर्माण	10,64.50	0.00	0.00	0.00	0.00	12,26.15	(-)100.00
तकनीकी शिक्षा संस्थान का निर्माण	0.00	0.00	0.00	0.00	0.00	48,87.04	0.00
इंजीनियरिंग/पोलिटैकनिक में महिला छात्रावास का निर्माण	0.00	0.00	0.00	0.00	0.00	50.00	0.00

16. लघु शीर्षवार एवं उप शीर्षवार पूँजीगत व्यय का विस्तृत विवरण - क्रमशः

तिरछे अक्षरों में मुद्रित आँकड़े प्रभारित व्यय को दर्शाते हैं

व्यय का स्वरूप	2014-15 के दौरान हुआ व्यय	2015-16 के दौरान हुआ व्यय		जोड़	2015-16 के अंत तक हुआ व्यय	वर्ष के दौरान वृद्धि (+)/ ह्रास (-) का प्रतिशत
		गैर-योजना	योजना			
		राज्य योजना	के०प्रा०व्यो० / के०यो०व्यो० *			
(₹ लाख में)						
व्यय शीर्ष (पूँजीगत लेखा)						
ख - सामाजिक सेवाओं का पूँजीगत लेखा - क्रमशः						
(क) शिक्षा, खेलकूद, कला तथा संस्कृति का पूँजीगत लेखा - क्रमशः						
4202- शिक्षा, खेलकूद, कला तथा संस्कृति पर पूँजीगत परिव्यय - क्रमशः						
02- तकनीकी शिक्षा - क्रमशः						
105- इंजीनियरिंग/तकनीकी कॉलेज तथा संस्थान - क्रमांत						
स्टेट डाटा सेन्टर (भवन) का निर्माण	1,04.30	0.00	0.00	0.00	0.00	1,39.01 (-)100.00
अन्य योजनाएँ जिनमें प्रत्येक की लागत एक करोड़ रुपये और उससे कम है	0.00	0.00	0.00	0.00	0.00	1,35.00 0.00
	जोड़-105	41,26.23	0.00	60,46.10	2,46.42(*)	62,92.52 3,44,30.18 52.50
789- अनुसूचित जातियों के लिए विशेष घटक योजना-						
तकनीकी शिक्षा संस्थान का निर्माण तथा इंजीनियरिंग महाविद्यालयों/ पोलिटेकनिक/खनन संस्थानों का निर्माण एवं जीर्णोद्धार-	0.00	0.00	0.00	0.00	0.00	20,40.00 0.00
अन्य योजनाएँ जिनमें प्रत्येक की लागत एक करोड़ रुपये और उससे कम है	0.00	0.00	0.00	0.00	0.00	7.20 0.00
	जोड़-789	0.00	0.00	0.00	0.00	20,47.20 0.00
796- जनजातीय क्षेत्र उप-योजना						
तकनीकी शिक्षा-संस्थापन का निर्माण इंजीनियरिंग महाविद्यालय/पोलिटेकनिक/ खनन संस्थानों का निर्माण एवं जीर्णोद्धार	21,39.20	0.00	21,11.09	0.00	21,11.09	1,19,52.35 (-)1.31

16. लघु शीर्षवार एवं उप शीर्षवार पूँजीगत व्यय का विस्तृत विवरण - क्रमशः

तिरछे अक्षरों में मुद्रित आँकड़े प्रभारित व्यय को दर्शाते हैं

व्यय का स्वरूप	2014-15 के दौरान हुआ व्यय	2015-16 के दौरान हुआ व्यय		जोड़	2015-16 के अंत तक हुआ व्यय	वर्ष के दौरान वृद्धि (+)/ हास (-) का प्रतिशत
		गैर-योजना	योजना			
			राज्य योजना	के०प्रा०व्यो० / के०यो०व्यो० *		
(₹ लाख में)						
व्यय शीर्ष (पूँजीगत लेखा)						
ख - सामाजिक सेवाओं का पूँजीगत लेखा - क्रमशः						
(क) शिक्षा, खेलकूद, कला तथा संस्कृति का पूँजीगत लेखा - क्रमशः						
4202- शिक्षा, खेलकूद, कला तथा संस्कृति पर पूँजीगत परिव्यय - क्रमशः						
02- तकनीकी शिक्षा - क्रमांत						
796- जनजातीय क्षेत्र उप-योजना - क्रमांत						
तकनीकी शिक्षण संस्थानों का निर्माण -17 नये	0.00	0.00	0.00	0.00	0.00	9,01.51 0.00
पोलेटेकनिक का निर्माण एवं जीर्णोद्धार						
अन्य योजनाएँ जिनमें प्रत्येक की लागत एक करोड़ रुपये और उससे कम है	0.00	0.00	0.00	0.00	0.00	70.20 0.00
जोड़ - 796	21,39.20	0.00	21,11.09	0.00	21,11.09	1,29,24.06 (-)1.31
जोड़ - 02	62,65.43	0.00	81,57.19	0.00	84,03.61	5,35,05.86 34.13
				2,46.42(*)		
03 - खेलकूद तथा युवा सेवाएं						
102- खेलकूद स्टेडियम						
इंडोर स्टेडियम देवघर के निर्माण के लिए	0.00	0.00	0.00	0.00	0.00	23,67.82 0.00
अतिरिक्त केन्द्रीय सहायता						
जिला/ब्लॉक स्तर पर स्टेडियम एवं खेल-कूद का निर्माण	5,25.00	0.00	0.00	0.00	0.00	38,40.29 (-)100.00
खेलकूद स्टेडियम का निर्माण एवं विकास						
राष्ट्रीय खेल 2007 का आयोजन	0.00	0.00	0.00	0.00	0.00	8,92.10 0.00
बहुदेशीय सांस्कृतिक कॉम्पलेक्स का निर्माण	0.00	0.00	0.00	0.00	0.00	1,02.85 0.00
खेल छात्रावास एवं प्रशिक्षण केन्द्र का निर्माण	40.00	0.00	0.00	0.00	0.00	40.00 (-)100.00
खेलकूद संरचना, खेलकूद आवासिका	00.00	0.00	4,19.00	0.00	4,19.00	4,19.00 100.00
एवं स्टेडियम का निर्माण						

16. लघु शीर्षवार एवं उप शीर्षवार पूँजीगत व्यय का विस्तृत विवरण - क्रमशः

तिरछे अक्षरों में मुद्रित आँकड़े प्रभारित व्यय को दर्शाते हैं

व्यय का स्वरूप	2014-15 के दौरान हुआ व्यय	2015-16 के दौरान हुआ व्यय		जोड़	2015-16 के अंत तक हुआ व्यय	वर्ष के दौरान वृद्धि (+)/ ह्रास (-) का प्रतिशत
		गैर-योजना	योजना			
		राज्य योजना	के०प्रा०यो० / के०यो०यो० *			
(₹ लाख में)						
व्यय शीर्ष (पूँजीगत लेखा)						
ख - सामाजिक सेवाओं का पूँजीगत लेखा - क्रमशः						
(क) शिक्षा, खेलकूद, कला तथा संस्कृति का पूँजीगत लेखा - क्रमशः						
4202- शिक्षा, खेलकूद, कला तथा संस्कृति पर पूँजीगत परिव्यय - क्रमशः						
03 - खेलकूद तथा युवा सेवाएं - क्रमशः						
102- खेलकूद स्टेडियम - क्रमांत						
अन्य योजनाएँ जिनमें प्रत्येक की लागत एक करोड़ रुपये और उससे कम है	0.00	0.00	0.00	0.00	0.00	3,28.93 0.00
जोड़ - 102	5,65.00	0.00	4,19.00	0.00	4,19.00	79,90.99 (-)25.84
789- अनुसूचित जातियों के लिए विशेष घटक योजना						
जिला ब्लॉक स्तर पर स्टेडियम एवं खेलकूद संरचना	0.00	0.00	0.00	0.00	0.00	1,79.77 0.00
राष्ट्रीय खेल 2007 का आयोजन	0.00	0.00	0.00	0.00	0.00	31,62.00 0.00
खेलकूद स्टेडियम का निर्माण एवं विकास	0.00	0.00	0.00	0.00	0.00	6,76.59 0.00
अन्य योजनाएँ जिनमें प्रत्येक की लागत एक करोड़ रुपये और उससे कम है	0.00	0.00	0.00	0.00	0.00	0.00 0.00
जोड़ - 789	0.00	0.00	0.00	0.00	0.00	40,18.36 0.00
796- जनजातीय क्षेत्र उप-योजना						
बृहत् खेलकूद की सुरक्षा एवं रखरखाव	0.00	0.00	0.00	0.00	0.00	2,85.00 0.00
खेल छात्रावास एवं प्रशिक्षण केन्द्र का निर्माण	60.00	0.00	0.00	0.00	0.00	60.00 (-)100.00
खेलकूद स्टेडियम का निर्माण एवं विकास	0.00	0.00	0.00	0.00	0.00	83,77.97 0.00
एस्ट्रोर्टर्फ हॉकी स्टेडियम का निर्माण	0.00	0.00	0.00	0.00	0.00	3,39.58 0.00

16. लघु शीर्षवार एवं उप शीर्षवार पूंजीगत व्यय का विस्तृत विवरण - क्रमशः

तिरछे अक्षरों में मुद्रित आँकड़े प्रभारित व्यय को दर्शाते हैं

व्यय का स्वरूप	2014-15 के दौरान हुआ व्यय	2015-16 के दौरान हुआ व्यय			जोड़	2015-16 के अंत तक हुआ व्यय	वर्ष के दौरान वृद्धि (+)/ हास (-) का प्रतिशत
		गैर-योजना	राज्य योजना	योजना			
(₹ लाख में)							
व्यय शीर्ष (पूंजीगत लेखा)							
ख - सामाजिक सेवाओं का पूंजीगत लेखा - क्रमशः							
(क) शिक्षा, खेलकूद, कला तथा संस्कृति का पूंजीगत लेखा - क्रमशः							
4202- शिक्षा, खेलकूद, कला तथा संस्कृति पर पूंजीगत परिव्यय - क्रमशः							
03 - खेलकूद तथा युवा सेवाएं - क्रमांत							
796- जनजातीय क्षेत्र उप-योजना - क्रमांत							
जिला एवं प्रखण्ड स्तर पर स्टेडियम एवं स्पोर्ट्स संरचना	0.00	0.00	0.00	0.00	0.00	7,44.14	0.00
राष्ट्रीय खेलकूद 2007 का आयोजन	0.00	0.00	0.00	0.00	0.00	5,35,75.92	0.00
खेल छात्रावास एवं प्रशिक्षण केंद्र का निर्माण	0.00	0.00	0.00	0.00	0.00	3,99.70	0.00
राष्ट्रीय खेल 2007 का आयोजन	0.00	0.00	0.00	0.00	0.00	4.85	0.00
बृहत् खेलकूद काम्पलेक्स एवं बिजली बिल की सुरक्षा एवं रखरखाव-	0.00	0.00	0.00	0.00	0.00	5,95.50	0.00
जिला/प्रखण्ड स्तर पर स्टेडियम एवं स्पोर्ट्स की अवसंरचना	7,67.51	0.00	7,00.00	0.00	7,00.00	46,17.51	(-)-8.80
एन०सी०सी० प्रशासनिक भवन (नई योजना) का निर्माण	0.00	0.00	9.00	0.00	9.00	9.00	100.00
अन्य योजनाएँ जिनमें प्रत्येक की लागत एक करोड़ रुपये और उससे कम है	0.00	0.00	0.00	0.00	0.00	11,01.55	0.00
जोड़ - 796	8,27.51	0.00	7,09.00	0.00	7,09.00	7,01,10.72	(-)-14.32
जोड़ - 03	13,92.51	0.00	11,28.00	0.00	11,28.00	8,21,20.07	(-)-19.00
04- कला तथा संस्कृति							
101- ललित कला शिक्षा							
सांस्कृति भवन का निर्माण	22.81	0.00	0.00	0.00	0.00	1,83.91	(-)-100.00
जोड़ - 101	22.81	0.00	0.00	0.00	0.00	1,83.91	(-)-100.00

16. लघु शीर्षवार एवं उप शीर्षवार पूँजीगत व्यय का विस्तृत विवरण - क्रमशः

तिरछे अक्षरों में मुद्रित आँकड़े प्रभारित व्यय को दर्शाते हैं

व्यय का स्वरूप	2014-15 के दौरान हुआ व्यय	2015-16 के दौरान हुआ व्यय		जोड़	2015-16 के अंत तक हुआ व्यय	वर्ष के दौरान वृद्धि (+)/ ह्रास (-) का प्रतिशत
		गैर-योजना	योजना			
			राज्य योजना	के०प्रा०व्यो० / के०यो०व्यो० *		
(₹ लाख में)						
व्यय शीर्ष (पूँजीगत लेखा)						
ख - सामाजिक सेवाओं का पूँजीगत लेखा - क्रमशः						
(क) शिक्षा, खेलकूद, कला तथा संस्कृति का पूँजीगत लेखा - क्रमशः						
4202- शिक्षा, खेलकूद, कला तथा संस्कृति पर पूँजीगत परिव्यय - क्रमशः						
04- कला तथा संस्कृति - क्रमशः						
789- अनुसूचित जातियों के लिए विशेष घटक योजना						
अन्य योजनाएँ जिनमें प्रत्येक की लागत एक करोड़ रुपये और उससे कम है	0.00	0.00	0.00	0.00	0.00	99.07 0.00
जोड़-789	0.00	0.00	0.00	0.00	0.00	99.07 0.00
796 - जनजातीय क्षेत्रीय उपयोगिता						
संग्रहालय का निर्माण	33.38	0.00	0.00	0.00	0.00	12,30.38 (-)100.00
सांस्कृतिक भवनों का निर्माण	70.00	0.00	1,30.00	0.00	1,30.00	12,42.72 85.71
बहुदेशीय सांस्कृतिक परिसर का निर्माण	25.00	0.00	0.00	0.00	0.00	4,22.99 (-)100.00
बहुदेशीय सांस्कृतिक कॉम्प्लेक्स (नई योजना) का सुरक्षा एवं मरम्मती	0.00	0.00	14.54	0.00	14.54	14.54 1,00.00
राज्य संग्रहालय सुरक्षा एवं मरम्मती	0.00	0.00	24.86	0.00	24.86	24.86 1,00.00
अन्य योजनाएँ जिनमें प्रत्येक की लागत एक करोड़ रुपये और उससे कम है	0.00	0.00	0.00	0.00	0.00	3,30.79 0.00
जोड़ - 796	1,28.38	0.00	1,69.40	0.00	1,69.40	32,66.28 31.95

16. लघु शीर्षवार एवं उप शीर्षवार पूंजीगत व्यय का विस्तृत विवरण - क्रमशः

तिरछे अक्षरों में मुद्रित आँकड़े प्रभारित व्यय को दर्शाते हैं

व्यय का स्वरूप	2014-15 के दौरान हुआ व्यय	2015-16 के दौरान हुआ व्यय			जोड़	2015-16 के अंत तक हुआ व्यय	वर्ष के दौरान वृद्धि (+)/ हास (-) का प्रतिशत
		गैर-योजना	राज्य योजना	योजना			
(₹ लाख में)							
व्यय शीर्ष (पूंजीगत लेखा)							
ख - सामाजिक सेवाओं का पूंजीगत लेखा - क्रमशः							
(क) शिक्षा, खेलकूद, कला तथा संस्कृति का पूंजीगत लेखा - क्रमांत							
4202-	शिक्षा, खेलकूद, कला तथा संस्कृति पर पूंजीगत परिव्यय - क्रमांत						
04-	कला तथा संस्कृति - क्रमांत						
800-	अन्य व्यय						
	अन्य योजनाएँ जिनमें प्रत्येक की लागत एक करोड़ रुपये और उससे कम है	0.00	0.00	0.00	0.00	1,63.02	0.00
	जोड़ - 800	0.00	0.00	0.00	0.00	1,63.02	0.00
	जोड़ - 04	1,51.19	0.00	1,69.40	0.00	37,12.28	12.04
	जोड़ - 4202	82,96.75	0.00	1,00,92.01	0.00	16,51,58.37	24.61
					2,46.42(*)		
	जोड़ (क)	82,96.75	0.00	1,00,92.01	0.00	16,51,58.37	24.61
					2,46.42(*)		
(ख) चिकित्सा एवं लोक स्वास्थ्य पर पूंजीगत लेखे							
4210-	चिकित्सा तथा लोक स्वास्थ्य पर पूंजीगत परिव्यय						
01-	शहरी स्वास्थ्य सेवाएँ						
109-	विद्यालय स्वास्थ्य योजना						
	फार्मसी-भवनों का जीर्णोद्धार	81.99	0.00	49.43	0.00	1,31.42	(-)39.71
	विशेष मरम्मत मेडिसिनल गार्डन एवं अन्य निर्माण कार्य हेतु						
	जमशेदपुर एवं साहेबगंज में 100 सीटों वाला जी.एन.एम.स्कूल	2,00.00	0.00	2,65.84	0.00	7,50.55	32.92
	जोड़ - 109	2,81.99	0.00	3,15.27	0.00	8,81.97	11.80

16. लघु शीर्षवार एवं उप शीर्षवार पूँजीगत व्यय का विस्तृत विवरण - क्रमशः

तिरछे अक्षरों में मुद्रित आँकड़े प्रभारित व्यय को दर्शाते हैं

व्यय का स्वरूप	2014-15 के दौरान हुआ व्यय	2015-16 के दौरान हुआ व्यय		जोड़	2015-16 के अंत तक हुआ व्यय	वर्ष के दौरान वृद्धि (+)/ ह्रास (-) का प्रतिशत
		गैर-योजना	योजना			
		राज्य योजना	के०प्रा०यो० / के०यो०यो० *			
(₹ लाख में)						
व्यय शीर्ष (पूँजीगत लेखा)						
ख - सामाजिक सेवाओं का पूँजीगत लेखा - क्रमशः						
(ख) चिकित्सा एवं लोक स्वास्थ्य पर पूँजीगत लेखे - क्रमशः						
4210- चिकित्सा तथा लोक स्वास्थ्य पर पूँजीगत परिव्यय - क्रमशः						
01- शहरी स्वास्थ्य सेवाएँ - क्रमशः						
110- अस्पताल तथा औषधालय						
भवनें-पाटलिपुत्र मेडिकल कॉलेज अस्पताल, धनबाद	0.00	0.00	0.00	0.00	0.00	11,60.81 0.00
महात्मा गांधी स्मारक चिकित्सा महाविद्यालय						
एवं अस्पताल, जमशेदपुर	14,57.10	0.00	0.00	0.00	0.00	14,57.10 (-)100.00
सदर में आवासीय क्वार्टर, सब-डिवीजन	30,00.00	0.00	13,93.32	0.00	13,93.32	54,55.21 (-)53.56
अस्पताल और रेफरल अस्पताल का निर्माण						
स्वास्थ्य निदेशालय (ड्रग्स एवं फूड सहित) भवन	2,99.07	0.00	5,84.97	0.00	5,84.97	10,10.25 98.60
वर्न यूनिट	3,56.09	0.00	6,82.97	0.00	6,82.97	10,39.06 91.80
वेयर हाउस	7,89.45	0.00	16,06.11	0.00	16,06.11	23,95.56 103.45
पोस्टमार्टम हाउस एवं मर्च्युरी	25,60.00	0.00	6,17.44	0.00	6,17.44	31,77.44 (-)75.88
जिला अन्तर्गत खाद्य व औषधि हाउस	1,88.01	0.00	5,78.67	0.00	5,78.67	7,66.68 207.79
यक्ष्मा संचारी संचारी रोग केन्द्र इटकी	57.46	0.00	0.00	0.00	0.00	57.46 (-)100.00
प्रमंडलीय मुख्यालय में क्षेत्रीय अस्पताल						
स्टेट मेडिकल एवं हेल्थ इन्फ्रास्ट्रचर एवं प्रक्यूरमेंट कॉरपोरेशन	0.00	0.00	0.00	0.00	0.00	5,00.00 0.00
दुमका में क्षेत्रीय खाद्य एवं औषधि प्रयोगशाला	95.43	0.00	0.00	0.00	0.00	1,92.56 (-)100.00

16. लघु शीर्षवार एवं उप शीर्षवार पूँजीगत व्यय का विस्तृत विवरण - क्रमशः

तिरछे अक्षरों में मुद्रित आँकड़े प्रभारित व्यय को दर्शाते हैं

व्यय का स्वरूप	2014-15 के दौरान हुआ व्यय	2015-16 के दौरान हुआ व्यय		जोड़	2015-16 के अंत तक हुआ व्यय	वर्ष के दौरान वृद्धि (+)/ हास (-) का प्रतिशत
		गैर-योजना	योजना			
			राज्य योजना	के०प्रा०यो० / के०यो०यो० *		
(₹ लाख में)						
व्यय शीर्ष (पूँजीगत लेखा)						
ख - सामाजिक सेवाओं का पूँजीगत लेखा - क्रमशः						
(ख) चिकित्सा एवं लोक स्वास्थ्य पर पूँजीगत लेखे - क्रमशः						
4210- चिकित्सा तथा लोक स्वास्थ्य पर पूँजीगत परिव्यय - क्रमशः						
01- शहरी स्वास्थ्य सेवाएँ - क्रमशः						
110- अस्पताल तथा औषधालय - क्रमांत						
स्वास्थ्य निदेशालय (ड्रग एवं फूड सहित) भवन	3,15.36	0.00	3,25.00	0.00	3,25.00	6,40.36 3.06
सिविल सर्जन कार्यालय	1,69.97	0.00	41.57	0.00	41.57	2,11.54 (-)75.54
हेल्थ इन्फार्मेशन हेल्पलाईन	0.00	0.00	0.00	0.00	0.00	1,20.00 0.00
नए एम्बुलेंस की खरीद (चालू खर्च सहित)	0.00	0.00	4,29.93	0.00	4,29.93	4,29.93 100.00
अन्य योजनाएँ जिनमें प्रत्येक की लागत एक करोड़ रुपये और उससे कम हैं	0.00	0.00	25.00	0.00	25.00	1,41.17 100.00
जोड़ - 110	92,87.94	0.00	62,84.98	0.00	62,84.98	1,87,55.13 (-)32.33
200- अन्य स्वास्थ्य योजनाएँ						
शहरी क्षेत्रों में मातृ एवं बाल केंद्रों का जीर्णोद्धार	0.00	0.00	0.00	0.00	0.00	3,75.00 0.00
स्टेट ब्लड ट्रांसफ्यूजन का सदृढिकरण	0.00	0.00	10.00	0.00	10.00	10.00 100.00
जोड़ - 200	0.00	0.00	10.00	0.00	10.00	3,85.00 100.00
789- अनुसूचित जातियों के लिए विशेष घटक योजना						
जिला एवं मेडिकल कॉलेज अस्पतालों में फिजियो थेरापी सेन्ट्रो की स्थापना	0.00	0.00	77.98	0.00	77.98	77.98 100.00
जोड़ - 200	0.00	0.00	77.98	0.00	77.98	77.98 100.00

16. लघु शीर्षवार एवं उप शीर्षवार पूंजीगत व्यय का विस्तृत विवरण - क्रमशः

तिरछे अक्षरों में मुद्रित आँकड़े प्रभारित व्यय को दर्शाते हैं

व्यय का स्वरूप	2014-15 के दौरान हुआ व्यय	2015-16 के दौरान हुआ व्यय		जोड़	2015-16 के अंत तक हुआ व्यय	वर्ष के दौरान वृद्धि (+)/ हास (-) का प्रतिशत
		गैर-योजना	योजना			
		राज्य योजना	के०प्रा०यो० / के०यो०यो० *			
(₹ लाख में)						
व्यय शीर्ष (पूंजीगत लेखा)						
ख - सामाजिक सेवाओं का पूंजीगत लेखा - क्रमशः						
(ख) चिकित्सा एवं लोक स्वास्थ्य पर पूंजीगत लेखे - क्रमशः						
4210- चिकित्सा तथा लोक स्वास्थ्य पर पूंजीगत परिव्यय - क्रमशः						
01- शहरी स्वास्थ्य सेवाएँ - क्रमांत						
796- जनजातीय क्षेत्र उपयोगना						
भवने-एम०जी०एम० मेडिकल कॉलेज अस्पताल, जमशेदपुर	0.00	0.00	0.00	0.00	0.00	10,76.97 0.00
भवने-सदर एवं अनुमंडलीय अस्पताल	0.00	0.00	0.00	0.00	0.00	3,90.21 0.00
सदर में आवासीय क्वार्टर, सबडिवीजन, अस्पताल और रेफरल अस्पताल	0.00	0.00	0.00	0.00	0.00	5,00.00 0.00
भवने-राँची मेडिकल कॉलेज अस्पताल	0.00	0.00	0.00	0.00	0.00	4,81.15 0.00
अन्य योजनाएँ जिनमें प्रत्येक की लागत एक करोड़ रुपये और उससे कम हैं	0.00	0.00	0.00	0.00	0.00	1,76.57 0.00
	जोड़ - 796	0.00	0.00	0.00	0.00	26,24.90 0.00
	जोड़ - 01	95,69.93	0.00	66,88.23	0.00	66,88.23 2,27,24.98 (-)30.11
02- ग्रामीण स्वास्थ्य सेवाएँ						
102- सहायक स्वास्थ्य केन्द्र						
राँची में स्टेट योगा केन्द्र (आयुष सेक्टर)	99.50	0.00	1,81.55	0.00	1,81.55	3,92.26 82.46
	जोड़ - 102	99.50	0.00	1,81.55	0.00	1,81.55 3,92.26 82.46

16. लघु शीर्षवार एवं उप शीर्षवार पूँजीगत व्यय का विस्तृत विवरण - क्रमशः

तिरछे अक्षरों में मुद्रित आँकड़े प्रभारित व्यय को दर्शाते हैं

व्यय का स्वरूप	2014-15 के दौरान हुआ व्यय	2015-16 के दौरान हुआ व्यय		जोड़	2015-16 के अंत तक हुआ व्यय	वर्ष के दौरान वृद्धि (+)/ ह्रास (-) का प्रतिशत
		गैर-योजना	योजना			
			राज्य योजना			
				के०प्रा०व्यो० / के०यो०व्यो० *		
(₹ लाख में)						
व्यय शीर्ष (पूँजीगत लेखा)						
ख - सामाजिक सेवाओं का पूँजीगत लेखा - क्रमशः						
(ख) चिकित्सा एवं लोक स्वास्थ्य पर पूँजीगत लेखे - क्रमशः						
4210- चिकित्सा तथा लोक स्वास्थ्य पर पूँजीगत परिव्यय - क्रमशः						
02- ग्रामीण स्वास्थ्य सेवाएँ - क्रमशः						
103- प्राथमिक स्वास्थ्य केंद्र-						
प्राथमिक स्वास्थ्य केंद्र-मातृ एवं शिशु स्वास्थ्य केंद्र	14,30.67	0.00	0.00	0.00	0.00	28,62.75 (-)100.00
हेतु भवन निर्माण/जीर्णोद्धार						
भवन-प्राथमिक स्वास्थ्य केंद्र (मशीनरी सहित)	0.00	0.00	0.00	0.00	0.00	50,11.60 0.00
भवन-प्राथमिक स्वास्थ्य केंद्र	0.00	0.00	0.00	0.00	0.00	3,20.50 0.00
भवन-स्वास्थ्य केन्द्रों की स्थापना-	0.00	0.00	0.00	0.00	0.00	13,02.80 0.00
भवन निर्माण-सामुदायिक स्वास्थ्य केन्द्रों	9,22.29	0.00	15,39.30	0.00	15,39.30	1,31,77.47 66.90
की स्थापना (मशीनरी एवं उपकरण सहित)						
भवन-प्राथमिक स्वास्थ्य केंद्रों की स्थापना	11,08.01	0.00	29,08.91	0.00	29,08.91	66,80.97 162.53
(प्रसव गृह/मशीन उपकरण सहित)						
भवन-स्वास्थ्य केंद्रों की स्थापना (मशीन उपकरण सहित)	6,56.76	0.00	20,56.35	0.00	20,56.35	42,29.28 213.11
भवन-पाटलीपुत्र मेडिकल कॉलेज अस्पताल,	0.00	0.00	0.00	0.00	0.00	10,79.93 0.00
धनबाद (मशीन एवं उपकरण सहित)						
अतिरिक्त प्राथमिक स्वास्थ्य केन्द्र का प्राथमिक	0.00	0.00	0.00	0.00	0.00	3,61.86 0.00
स्वास्थ्य केन्द्र में जीर्णोद्धार						
जोड़ - 103	41,17.73	0.00	65,04.56	0.00	65,04.56	3,52,27.16 57.96

16. लघु शीर्षवार एवं उप शीर्षवार पूँजीगत व्यय का विस्तृत विवरण - क्रमशः

तिरछे अक्षरों में मुद्रित आँकड़े प्रभारित व्यय को दर्शाते हैं

व्यय का स्वरूप	2014-15 के दौरान हुआ व्यय	2015-16 के दौरान हुआ व्यय		जोड़	2015-16 के अंत तक हुआ व्यय	वर्ष के दौरान वृद्धि (+)/ ह्रास (-) का प्रतिशत
		गैर-योजना	योजना			
		राज्य योजना	के०प्रा०यो० / के०यो०यो० *			
(₹ लाख में)						
व्यय शीर्ष (पूँजीगत लेखा)						
ख - सामाजिक सेवाओं का पूँजीगत लेखा - क्रमशः						
(ख) चिकित्सा एवं लोक स्वास्थ्य पर पूँजीगत लेखे - क्रमशः						
4210- चिकित्सा तथा लोक स्वास्थ्य पर पूँजीगत परिव्यय - क्रमशः						
02- ग्रामीण स्वास्थ्य सेवाएँ - क्रमशः						
110- अस्पताल तथा औषधालय						
भवनें-(मशीनरी एवं उपस्कर सहित)	0.00	0.00	0.00	0.00	0.00	9,12.22 0.00
भवनें-सदर अस्पताल	0.00	0.00	0.00	0.00	0.00	17,89.09 0.00
भवनें-सदर अस्पताल तथा अनुमण्डलीय अस्पताल	0.00	0.00	0.00	0.00	0.00	4,69.92 0.00
के डॉक्टरों तथा पारा मेडिकल कर्मचारियों के आवास हेतु						
भवनें-औषधालय (देशी डॉक्टर और होमयोपैथी)	0.00	0.00	0.00	0.00	0.00	49.71 0.00
भवनें-रेफरल अस्पताल (मशीनरी एवं उपस्कर सहित)	66.24	0.00	0.00	0.00	0.00	4,15.83 (-)100.00
भवनें-जिला संयुक्त औषधालय (मशीनरी सहित)	0.00	0.00	0.00	0.00	0.00	1,50.90 0.00
भवनें-सदर एवं अनुमण्डलीय अस्पताल का	0.00	0.00	1,48.38	0.00	1,48.38	18,54.71 100.00
उत्क्रमण (मशीनरी एवं उपस्कर सहित)						
भवनें-जिला संयुक्त औषधालय	0.00	0.00	0.00	0.00	0.00	1,26.00 0.00
भवनें-औषधालय (देशी चिकित्सा एवं होम्योपैथी)						
भवनें-सदर एवं अनुमण्डलीय अस्पताल का	0.00	0.00	0.00	0.00	0.00	3,20.00 0.00
उत्क्रमण -इन्क्यूबेटर मशीन का क्रय)						
भवनें-सदर/अनुमण्डलीय अस्पताल का	8,65.08	0.00	0.00	0.00	0.00	24,96.04 (-)100.00
उत्क्रमण-भवनें-अनुमण्डलीय अस्पताल						
का उत्क्रमण (मशीनरी उपकरण एवं उपस्कर सहित)						

16. लघु शीर्षवार एवं उप शीर्षवार पूँजीगत व्यय का विस्तृत विवरण - क्रमशः

तिरछे अक्षरों में मुद्रित आँकड़े प्रभारित व्यय को दर्शाते हैं

व्यय का स्वरूप	2014-15 के दौरान हुआ व्यय	2015-16 के दौरान हुआ व्यय		जोड़	2015-16 के अंत तक हुआ व्यय	वर्ष के दौरान वृद्धि (+)/ ह्रास (-) का प्रतिशत
		गैर-योजना	योजना			
		राज्य योजना	के०प्रा०व्यो० / के०यो०व्यो० *			
(₹ लाख में)						
व्यय शीर्ष (पूँजीगत लेखा)						
ख - सामाजिक सेवाओं का पूँजीगत लेखा - क्रमशः						
(ख) चिकित्सा एवं लोक स्वास्थ्य पर पूँजीगत लेखे - क्रमशः						
4210- चिकित्सा तथा लोक स्वास्थ्य पर पूँजीगत परिव्यय - क्रमशः						
02- ग्रामीण स्वास्थ्य सेवाएँ - क्रमशः						
110- अस्पताल तथा औषधालय - क्रमशः						
भवनें - सदर/अनुमण्डलीय अस्पताल का उत्क्रमण-जिला चिकित्सा पदाधिकारी का कार्यालय भवन का निर्माण-(चिकित्सा एवं पारा मेडिकल कर्मियों का आवासीय भवन सहित)	0.00	0.00	0.00	0.00	0.00	8,61.60 0.00
भवनें-सदर एवं अनुमण्डलीय अस्पताल का उत्क्रमण - क्षेत्रीय अस्पताल, डाल्टनगंज- 100 शय्या वाले भवन का निर्माण (डायग्नोस्टिक केन्द्र सहित)	0.00	0.00	0.00	0.00	0.00	9,61.74 0.00
भवनें-प्राथमिक स्वास्थ्य केंद्र (प्रधानमंत्री ग्रामोदय योजना)	0.00	0.00	0.00	0.00	0.00	1,96.89 0.00
भवनें-पाटलिपुत्र मेडिकल कॉलेज- अस्पताल, धनबाद	13,72.27	0.00	16,88.55	0.00	16,88.55	55,68.18 23.05
भवन-रेफरल अस्पताल- भवन निर्माण (मशीन उपकरण सहित)	0.00	0.00	0.00	0.00	0.00	1,21.88 0.00
भवन-सदर एवं अनुमण्डलीय अस्पताल का उत्क्रमण	0.00	0.00	0.00	0.00	0.00	7,95.06 0.00
भवन-अनुमण्डलीय अस्पताल का उत्क्रमण (मशीन उपकरण एवं उपस्कर सहित)	0.00	0.00	3,26.74	0.00	3,26.74	7,87.37 100.00
भवन निर्माण-क्षेत्रीय अस्पताल डाल्टेनगंज एवं हजारीबाग का 100-300 शय्या (डायग्नोस्टिक सेन्टर सहित)	0.00	0.00	0.00	0.00	0.00	7,76.62 0.00

16. लघु शीर्षवार एवं उप शीर्षवार पूँजीगत व्यय का विस्तृत विवरण - क्रमशः

तिरछे अक्षरों में मुद्रित आँकड़े प्रभारित व्यय को दर्शाते हैं

व्यय का स्वरूप	2014-15 के दौरान हुआ व्यय	2015-16 के दौरान हुआ व्यय		जोड़	2015-16 के अंत तक हुआ व्यय	वर्ष के दौरान वृद्धि (+)/ ह्रास (-) का प्रतिशत
		गैर-योजना	योजना			
		राज्य योजना	के०प्रा०यो० / के०यो०यो० *			
(₹ लाख में)						
व्यय शीर्ष (पूँजीगत लेखा)						
ख - सामाजिक सेवाओं का पूँजीगत लेखा - क्रमशः						
(ख) चिकित्सा एवं लोक स्वास्थ्य पर पूँजीगत लेखे - क्रमशः						
4210- चिकित्सा तथा लोक स्वास्थ्य पर पूँजीगत परिव्यय - क्रमशः						
02- ग्रामीण स्वास्थ्य सेवाएँ - क्रमशः						
110- अस्पताल तथा औषधालय - क्रमांत						
भवन निर्माण-क्षेत्रीय अस्पताल डाल्टेनगंज एवं हजारीबाग	0.00	0.00	0.00	0.00	0.00	71.68 0.00
का 100-300 शय्या (डायग्नोस्टिक सेन्टर सहित)						
जिला संयुक्त औषधालय और राजकीय औषधालय	3,88.66	0.00	11,29.65	0.00	11,29.65	15,18.31 190.65
आयुष निदेशालय आयुष चिकित्सा परिषद्	2,52.38	0.00	0.00	0.00	0.00	2,52.38 (-)100.00
ड्रग कंट्रोलर कार्यालय						
ब्लड बैंक	39.87	0.00	2,13.33	0.00	2,13.33	3,68.11 435.06
अन्य योजनाएँ जिनमें प्रत्येक की लागत एक	0.00	0.00	0.00	0.00	0.00	6,10.94 0.00
करोड़ रूपये और उससे कम हैं						
	जोड़ - 110	29,84.50	0.00	35,06.65	0.00	35,06.65 2,14,75.18 17.50
789- अनुसूचित जातियों के लिए विशेष घटक योजना						
भवन-सदर एवं अनुमण्डलीय अस्पताल	0.00	0.00	0.00	0.00	0.00	6,77.83 0.00
(मशीनरी एवं उपस्कर सहित)						
भवन-सदर एवं अनुमण्डलीय अस्पताल का उत्क्रमण	0.00	0.00	0.00	0.00	0.00	3,88.25 0.00
(मशीन उपकरण एवं उपस्कर सहित)						
भवन-स्वास्थ्य एवं उप केन्द्र की स्थापना-भवन	4,43.40	0.00	6,75.26	0.00	6,75.26	13,01.17 (-)48.10
(मशीन उपकरण एवं उपस्कर सहित)						

16. लघु शीर्षवार एवं उप शीर्षवार पूँजीगत व्यय का विस्तृत विवरण - क्रमशः

तिरछे अक्षरों में मुद्रित आँकड़े प्रभारित व्यय को दर्शाते हैं

व्यय का स्वरूप	2014-15 के दौरान हुआ व्यय	2015-16 के दौरान हुआ व्यय		जोड़	2015-16 के अंत तक हुआ व्यय	वर्ष के दौरान वृद्धि (+)/ ह्रास (-) का प्रतिशत
		गैर-योजना	योजना			
			राज्य योजना	के०प्रा०यो० / के०यो०यो० *		
(₹ लाख में)						
व्यय शीर्ष (पूँजीगत लेखा)						
ख - सामाजिक सेवाओं का पूँजीगत लेखा - क्रमशः						
(ख) चिकित्सा एवं लोक स्वास्थ्य पर पूँजीगत लेखे - क्रमशः						
4210- चिकित्सा तथा लोक स्वास्थ्य पर पूँजीगत परिव्यय - क्रमशः						
02- ग्रामीण स्वास्थ्य सेवाएँ - क्रमशः						
789- अनुसूचित जातियों के लिए विशेष घटक योजना - क्रमशः						
भवनें-सदर एवं अनुमण्डलीय अस्पताल (मशीनरी एवं उपस्कर सहित)-भवनें-अनुमण्डलीय अस्पताल का उत्क्रमण (मशीनरी एवं उपस्कर सहित)	0.00	0.00	0.00	0.00	0.00	16,54.04 0.00
भवनें-सदर एवं अनुमण्डलीय अस्पताल का उत्क्रमण-जिला चिकित्सा पदाधिकारी का कार्यालय भवन का निर्माण (चिकित्सा एवं पारा मेडिकल कर्मियों का आवासीय भवन सहित)	0.00	0.00	0.00	0.00	0.00	7,63.72 0.00
भवनें-स्वास्थ्य उपकेन्द्र की स्थापना (मशीनरी सहित)	0.00	0.00	0.00	0.00	0.00	5,93.39 0.00
भवनें - प्राथमिक स्वास्थ्य केन्द्र (मशीनरी सहित)-प्राथमिक स्वास्थ्य केंद्र की स्थापना (प्रसव गृह मशीनरी सहित)	19,84.99	0.00	11,97.29	0.00	11,97.29	43,74.47 (-)72.63
भवनें-प्राथमिक स्वास्थ्य केन्द्र की स्थापना	8,57.23	0.00	3,52.39	0.00	3,52.39	43,09.71 (-)91.82
स्वास्थ्य उपकेन्द्रों, प्राथमिक स्वास्थ्य केन्द्रों एवं सामुदायिक स्वास्थ्य केन्द्रों का मॉडल स्वास्थ्य उपकेन्द्रों, प्राथमिक स्वास्थ्य केन्द्रों एवं सामुदायिक स्वास्थ्य केन्द्रों में विकास	0.00	0.00	6,67.35	0.00	6,67.35	6,67.35 100.00

16. लघु शीर्षवार एवं उप शीर्षवार पूँजीगत व्यय का विस्तृत विवरण - क्रमशः

तिरछे अक्षरों में मुद्रित आँकड़े प्रभारित व्यय को दर्शाते हैं

व्यय का स्वरूप	2014-15 के दौरान हुआ व्यय	2015-16 के दौरान हुआ व्यय		जोड़	2015-16 के अंत तक हुआ व्यय	वर्ष के दौरान वृद्धि (+)/ ह्रास (-) का प्रतिशत
		गैर-योजना	योजना			
		राज्य योजना	के०प्रा०यो० / के०यो०यो० *			
(₹ लाख में)						
व्यय शीर्ष (पूँजीगत लेखा)						
ख - सामाजिक सेवाओं का पूँजीगत लेखा - क्रमशः						
(ख) चिकित्सा एवं लोक स्वास्थ्य पर पूँजीगत लेखे - क्रमशः						
4210- चिकित्सा तथा लोक स्वास्थ्य पर पूँजीगत परिव्यय - क्रमशः						
02- ग्रामीण स्वास्थ्य सेवाएँ - क्रमशः						
789- अनुसूचित जातियों के लिए विशेष घटक योजना - क्रमांत						
(मशीनरी सहित)-सामुदायिक स्वास्थ्य केन्द्र						
(मशीनरी एवं उपस्कर सहित)						
अन्य योजनाएँ जिनमें प्रत्येक की लागत एक करोड़ रूपये और उससे कम हैं	0.00	0.00	0.00	0.00	0.00	2,93.18 0.00
जोड़ - 789	32,85.62	0.00	28,92.29	0.00	28,92.29	1,50,23.11 (-)80.75
796- जनजातीय क्षेत्र उप योजना						
भवन-एम०जी०एम० मेडिकल कॉलेज अस्पताल, जमशेदपुर	0.00	0.00	33,74.20	0.00	33,74.20	65,35.37 100.00
भवन-रेफरल अस्पताल (मशीनरी एवं उपस्कर सहित)	0.00	0.00	0.00	0.00	0.00	5,26.73 0.00
भवन-जिला चिकित्सा पदाधिकारी	0.00	0.00	0.00	0.00	0.00	5,54.15 0.00
भवन-रेफरल अस्पताल	0.00	0.00	0.00	0.00	0.00	8,43.29 0.00
भवन-राँची मेडिकल कॉलेज अस्पताल, राँची	0.00	0.00	0.00	0.00	0.00	9.40 0.00
भवन-सदर अस्पताल	0.00	0.00	0.00	0.00	0.00	29,63.35 0.00
भवन-	0.00	0.00	0.00	0.00	0.00	1,09.97 0.00
सदर अस्पताल राँची का 500 शैय्या वाले	0.00	0.00	0.00	0.00	0.00	1,55,27.72 0.00

16. लघु शीर्षवार एवं उप शीर्षवार पूंजीगत व्यय का विस्तृत विवरण - क्रमशः

तिरछे अक्षरों में मुद्रित आँकड़े प्रभारित व्यय को दर्शाते हैं

व्यय का स्वरूप	2014-15 के दौरान हुआ व्यय	2015-16 के दौरान हुआ व्यय		जोड़	2015-16 के अंत तक हुआ व्यय	वर्ष के दौरान वृद्धि (+)/ हास (-) का प्रतिशत
		गैर-योजना	योजना			
		राज्य योजना	के०प्रा०यो० / के०यो०यो० *			
(₹ लाख में)						
व्यय शीर्ष (पूंजीगत लेखा)						
ख - सामाजिक सेवाओं का पूंजीगत लेखा - क्रमशः						
(ख) चिकित्सा एवं लोक स्वास्थ्य पर पूंजीगत लेखे - क्रमशः						
4210- चिकित्सा तथा लोक स्वास्थ्य पर पूंजीगत परिव्यय - क्रमशः						
02- ग्रामीण स्वास्थ्य सेवाएँ - क्रमशः						
796- जनजातीय क्षेत्र उप योजना - क्रमशः						
सदर अस्पताल के रूप में उत्क्रमण						
भवनें-सदर अस्पताल (मशीन उपकरण एवं उपस्कर सहित)-क्षेत्रीय अस्पताल, दुमका का 100 शैय्या का निर्माण (डायग्नोस्टिक सेन्टर सहित)	0.00	0.00	0.00	0.00	0.00	9,47.02 0.00
भवनें-अनुमण्डलीय अस्पताल	0.00	0.00	0.00	0.00	0.00	1,00.00 0.00
भवनें-अतिरिक्त प्राथमिक स्वास्थ्य केन्द्र	0.00	0.00	0.00	0.00	0.00	5,00.00 0.00
भवनें-सदर एवं अनुमण्डलीय अस्पताल के डाक्टरों एवं पारा मेडिकल कर्मचारियों के आवास हेतु भवनें-	0.00	0.00	0.00	0.00	0.00	11,80.18 0.00
भवनें-औषधालय (देशी डाक्टर एवं होम्योपैथी)	0.00	0.00	0.00	0.00	0.00	1,55.48 0.00
भवनें-प्राथमिक स्वास्थ्य केन्द्र	0.00	0.00	0.00	0.00	0.00	5,64.62 0.00
भवनें-जिला संयुक्त औषधालय	0.00	0.00	0.00	0.00	0.00	40.37 0.00
भवनें-स्वास्थ्य उप-केन्द्र की स्थापना	0.00	0.00	0.00	0.00	0.00	12,52.44 0.00
भवनें-सदर अस्पताल (मशीनरी और उपस्कर सहित)	0.00	0.00	0.00	0.00	0.00	16,66.11 0.00

16. लघु शीर्षवार एवं उप शीर्षवार पूँजीगत व्यय का विस्तृत विवरण - क्रमशः

तिरछे अक्षरों में मुद्रित आँकड़े प्रभारित व्यय को दर्शाते हैं

व्यय का स्वरूप	2014-15 के दौरान हुआ व्यय	2015-16 के दौरान हुआ व्यय		जोड़	2015-16 के अंत तक हुआ व्यय	वर्ष के दौरान वृद्धि (+)/ ह्रास (-) का प्रतिशत
		गैर-योजना	योजना			
		राज्य योजना	के०प्रा०यो० / के०यो०यो० *			
(₹ लाख में)						
व्यय शीर्ष (पूँजीगत लेखा)						
ख - सामाजिक सेवाओं का पूँजीगत लेखा - क्रमशः						
(ख) चिकित्सा एवं लोक स्वास्थ्य पर पूँजीगत लेखे - क्रमशः						
4210- चिकित्सा तथा लोक स्वास्थ्य पर पूँजीगत परिव्यय - क्रमशः						
02- ग्रामीण स्वास्थ्य सेवाएँ - क्रमशः						
796- जनजातीय क्षेत्र उप योजना - क्रमशः						
भवनें-(मशीनरी और उपस्कर सहित) अनुमण्डलीय अस्पताल का उत्क्रमण						
भवनें-(मशीनरी एवं उपस्कर सहित) सदर अस्पताल इनक्यूबेटर मशीन का क्रय	0.00	0.00	0.00	0.00	0.00	12,64.98 0.00
भवनें-सदर अस्पताल (मशीनरी और उपस्कर सहित)-सदर अस्पताल का उत्क्रमण	0.00	0.00	0.00	0.00	0.00	15,15.39 0.00
भवनें-प्राथमिक स्वास्थ्य केन्द्र (मशीनरी और उपस्कर सहित)-हेल्थ इन्फोर्मेशन मैनेजमेन्ट सिस्टम का विस्तार/जीर्णोद्धार	0.00	0.00	0.00	0.00	0.00	9,51.43 0.00
भवनें - प्राथमिक स्वास्थ्य केन्द्र (मशीनरी और उपस्कर सहित)- मातृ एवं शिशु स्वास्थ्य केन्द्र हेतु भवन का निर्माण/जीर्णोद्धार	0.00	0.00	0.00	0.00	0.00	5,22.82 0.00
भवनें-प्राथमिक स्वास्थ्य केन्द्र (मशीनरी और उपस्कर सहित)-प्राथमिक स्वास्थ्य केन्द्र की स्थापना (प्रसव गृह/ मशीनरी सहित)	15,89.03	0.00	34,73.10	0.00	34,73.10	75,87.17 (-)54.22

16. लघु शीर्षवार एवं उप शीर्षवार पूंजीगत व्यय का विस्तृत विवरण - क्रमशः

तिरछे अक्षरों में मुद्रित आँकड़े प्रभारित व्यय को दर्शाते हैं

व्यय का स्वरूप	2014-15 के दौरान हुआ व्यय	2015-16 के दौरान हुआ व्यय		जोड़	2015-16 के अंत तक हुआ व्यय	वर्ष के दौरान वृद्धि (+)/ ह्रास (-) का प्रतिशत
		गैर-योजना	योजना			
		राज्य योजना	के०प्रा०यो० / के०यो०यो० *			
(₹ लाख में)						
व्यय शीर्ष (पूंजीगत लेखा)						
ख - सामाजिक सेवाओं का पूंजीगत लेखा - क्रमशः						
(ख) चिकित्सा एवं लोक स्वास्थ्य पर पूंजीगत लेखे - क्रमशः						
4210- चिकित्सा तथा लोक स्वास्थ्य पर पूंजीगत परिव्यय - क्रमशः						
02- ग्रामीण स्वास्थ्य सेवाएँ - क्रमशः						
796- जनजातीय क्षेत्र उप योजना - क्रमशः						
भवन-स्वास्थ्य उप-केन्द्रों की स्थापना (मशीनरी सहित)	13,22.94	0.00	24,61.45	0.00	24,61.45	50,74.87 86.06
भवन-सामुदायिक स्वास्थ्य केन्द्रों की स्थापना (मशीनरी सहित)	10,99.30	0.00	9,73.23	0.00	9,73.23	1,21,51.85 (-)11.47
भवन-सदर अस्पताल-जिला चिकित्सा पदाधिकारी क्षेत्रिय अस्पताल दुमका एवं चाईबासा (मशीनरी और उपस्कर सहित) का निर्माण/उत्क्रमण	0.00	0.00	0.00	0.00	0.00	16,25.61 0.00
स्वास्थ्य निदेशालय (मशीनरी एवं उपस्कर सहित) भवन निर्माण	0.00	0.00	0.00	0.00	0.00	1,01.14 0.00
कार्यालय भवन का निर्माण (चिकित्सा एवं पारा मेडिकल कर्मियों का आवासीय भवन सहित)	0.00	0.00	0.00	0.00	0.00	2,67.10 0.00
भवन-सदर अस्पताल (मशीनरी एवं उपस्कर सहित)	0.00	0.00	0.00	0.00	0.00	15,67.56 0.00
भवन-प्राथमिक स्वास्थ्य केन्द्र (मशीनरी और उपस्कर सहित)	0.00	0.00	0.00	0.00	0.00	57,13.02 0.00
भवन-मानसिक आरोग्यशाला	0.00	0.00	0.00	0.00	0.00	40.00 0.00
भवन-दंत चिकित्सा महाविद्यालय राजेन्द्र आयुर्वेदिक संस्थान	0.00	0.00	0.00	0.00	0.00	8,00.00 0.00

16. लघु शीर्षवार एवं उप शीर्षवार पूँजीगत व्यय का विस्तृत विवरण - क्रमशः

तिरछे अक्षरों में मुद्रित आँकड़े प्रभारित व्यय को दर्शाते हैं

व्यय का स्वरूप	2014-15 के दौरान हुआ व्यय	2015-16 के दौरान हुआ व्यय			जोड़	2015-16 के अंत तक हुआ व्यय	वर्ष के दौरान वृद्धि (+)/ ह्रास (-) का प्रतिशत
		गैर-योजना	राज्य योजना	योजना			
(₹ लाख में)							
व्यय शीर्ष (पूँजीगत लेखा)							
ख - सामाजिक सेवाओं का पूँजीगत लेखा - क्रमशः							
(ख) चिकित्सा एवं लोक स्वास्थ्य पर पूँजीगत लेखे - क्रमशः							
4210- चिकित्सा तथा लोक स्वास्थ्य पर पूँजीगत परिव्यय - क्रमशः							
02- ग्रामीण स्वास्थ्य सेवाएँ - क्रमांत							
796- जनजातीय क्षेत्र उप योजना - क्रमांत							
भवनें-औषधालय	0.00	0.00	0.00	0.00	0.00	99.42	0.00
भवनें-(मशीनरी एवं उपस्कर) फार्मैसी	0.00	0.00	0.00	0.00	0.00	3,72.00	0.00
स्वास्थ्य संबंधि सहायता केन्द्र	2,40.00	0.00	5,00.00	0.00	5,00.00	7,40.00	108.33
भवनें-सदर अस्पताल के अंतर्गत नेत्र	0.00	0.00	0.00	0.00	0.00	50.00	0.00
चिकित्सालय एवं ऑपरेशन थियेटर							
भवनें-क्षेत्रीय अस्पताल दुमका एवं चाईबासा (मशीनरी और उपस्कर सहित)	0.00	0.00	0.00	0.00	0.00	7,28.17	0.00
भवनें-स्वास्थ्य उपकेन्द्र की स्थापना (मशीनरी सहित)	0.00	0.00	0.00	0.00	0.00	28,06.52	0.00
दुमका/खरसवाँ में 500 शैय्या वाले भवन का निर्माण	13,02.46	0.00	19,90.81	0.00	19,90.81	53,13.69	52.85
अतिरिक्त प्राथमिक स्वास्थ्य केन्द्रों को प्राथमिक स्वास्थ्य केन्द्र में उत्क्रमण (आवासीय भवन सहित)	0.00	0.00	0.00	0.00	0.00	3,90.04	0.00
अन्य योजनाएँ जिनमें प्रत्येक की लागत एक करोड़ रुपये और उससे कम हैं	0.00	0.00	0.00	0.00	0.00	8,05.57	0.00
जोड़ - 796	55,53.73	0.00	1,27,72.79	0.00	1,27,72.79	8,39,64.55	129.99
जोड़ - 02	1,60,41.08	0.00	2,58,57.84	0.00	2,58,57.84	15,60,82.26	61.20

16. लघु शीर्षवार एवं उप शीर्षवार पूंजीगत व्यय का विस्तृत विवरण - क्रमशः

तिरछे अक्षरों में मुद्रित आँकड़े प्रभारित व्यय को दर्शाते हैं

व्यय का स्वरूप	2014-15 के दौरान हुआ व्यय	2015-16 के दौरान हुआ व्यय		जोड़	2015-16 के अंत तक हुआ व्यय	वर्ष के दौरान वृद्धि (+)/ हास (-) का प्रतिशत
		गैर-योजना	योजना			
		राज्य योजना	के०प्रा०यो० / के०यो०यो० *			
(₹ लाख में)						
व्यय शीर्ष (पूंजीगत लेखा)						
ख - सामाजिक सेवाओं का पूंजीगत लेखा - क्रमशः						
(ख) चिकित्सा एवं लोक स्वास्थ्य पर पूंजीगत लेखे - क्रमशः						
4210- चिकित्सा तथा लोक स्वास्थ्य पर पूंजीगत परिव्यय - क्रमशः						
03- चिकित्सा, शिक्षा, प्रशिक्षण तथा अनुसंधान						
105- एलोपैथी						
भवन निर्माण	0.00	0.00	0.00	0.00	10,50.00	0.00
10 ए०एन०एम० स्कूल का निर्माण-भवन निर्माण	0.00	0.00	0.00	0.00	2,50.00	0.00
ए०एन०एम० स्कूल का निर्माण-भवन निर्माण	0.00	0.00	2,33.14	0.00	2,33.14	100.00
2 ए०एन०एम० स्कूल का निर्माण-भवन निर्माण	0.00	0.00	0.00	0.00	3,27.63	0.00
जोड़ - 105	0.00	0.00	2,33.14	0.00	18,76.79	100.00
200- अन्य पद्धतियाँ						
भवन निर्माण	0.00	0.00	0.00	0.00	3,00.00	0.00
राजकीय यूनानी कॉलेज अस्पताल, गिरिडीह तथा राजकीय होमियोपैथिक कॉलेज अस्पताल, गोड्डा का निर्माण-भवन निर्माण	4,86.34	0.00	12,07.77	0.00	12,07.77	148.34
जोड़ - 200	4,86.34	0.00	12,07.77	0.00	27,44.50	148.34
796- जनजातीय क्षेत्र उपयोजना						
भवन-राजकीय आयुर्वेदिक कॉलेज, चाईबासा, राजकीय आयुर्वेदिक फार्मसी कॉलेज, साहेबगंज/गुमला	0.00	0.00	0.00	0.00	4,90.00	0.00
ए०एन०एम० स्कूल का निर्माण-भवन निर्माण	0.00	0.00	0.00	0.00	1,85.70	0.00

16. लघु शीर्षवार एवं उप शीर्षवार पूँजीगत व्यय का विस्तृत विवरण - क्रमशः

तिरछे अक्षरों में मुद्रित आँकड़े प्रभारित व्यय को दर्शाते हैं

व्यय का स्वरूप	2014-15 के दौरान हुआ व्यय	2015-16 के दौरान हुआ व्यय			जोड़	2015-16 के अंत तक हुआ व्यय	वर्ष के दौरान वृद्धि (+)/ ह्रास (-) का प्रतिशत
		गैर-योजना	राज्य योजना	योजना			
(₹ लाख में)							
व्यय शीर्ष (पूँजीगत लेखा)							
ख - सामाजिक सेवाओं का पूँजीगत लेखा - क्रमशः							
(ख) चिकित्सा एवं लोक स्वास्थ्य पर पूँजीगत लेखे - क्रमांत							
4210- चिकित्सा तथा लोक स्वास्थ्य पर पूँजीगत परिव्यय - क्रमांत							
03- चिकित्सा, शिक्षा, प्रशिक्षण तथा अनुसंधान - क्रमांत							
796- जनजातीय क्षेत्र उपयोजना - क्रमांत							
भवन-राज्य होम्योपैथी कॉलेज और अस्पताल,	0.00	0.00	0.00	0.00	0.00	1,65.05	0.00
गोड्डा/यूनानी-आयुर्वेदिक फार्मसी कॉलेज, साहेबगंज							
अन्य योजनाएँ जिनमें प्रत्येक की लागत	0.00	0.00	0.00	0.00	0.00	2,53.87	0.00
एक करोड़ रुपये और उससे कम हैं							
जोड़ - 796	0.00	0.00	0.00	0.00	0.00	10,94.62	0.00
जोड़ - 03	4,86.34	0.00	14,40.91	0.00	14,40.91	57,15.91	196.28
जोड़ - 4210	2,60,97.35	0.00	3,39,86.98	0.00	3,39,86.98	18,45,23.15	30.23
जोड़ - (ख)	2,60,97.35	0.00	3,39,86.98	0.00	3,39,86.98	18,45,23.15	30.23
(ग) जलपूर्ति, सफाई, आवास तथा शहरी विकास का पूँजीगत लेखा							
4215- जलपूर्ति तथा सफाई पर पूँजीगत परिव्यय							
01- जलपूर्ति							
101- शहरी जलापूर्ति							
त्वरित शहरी जलापूर्ति	0.00	0.00	0.00	0.00	0.00	8,70.74	0.00
अन्य योजनाएँ जिनमें प्रत्येक की लागत	0.00	0.00	0.00	0.00	0.00	2.04	0.00
एक करोड़ रुपये और उससे कम है							
जोड़ - 101	0.00	0.00	0.00	0.00	0.00	8,72.78	0.00

16. लघु शीर्षवार एवं उप शीर्षवार पूँजीगत व्यय का विस्तृत विवरण - क्रमशः

तिरछे अक्षरों में मुद्रित आँकड़े प्रभारित व्यय को दर्शाते हैं

व्यय का स्वरूप	2014-15 के दौरान हुआ व्यय	2015-16 के दौरान हुआ व्यय		जोड़	2015-16 के अंत तक हुआ व्यय	वर्ष के दौरान वृद्धि (+)/ ह्रास (-) का प्रतिशत
		गैर-योजना	योजना			
			राज्य योजना	के०प्रा०यो० / के०यो०यो० *		
(₹ लाख में)						
व्यय शीर्ष (पूँजीगत लेखा)						
ख - सामाजिक सेवाओं का पूँजीगत लेखा - क्रमशः						
(ग) जलपूर्ति, सफाई, आवास तथा शहरी						
विकास का पूँजीगत लेखा - क्रमशः						
4215- जलपूर्ति तथा सफाई पर पूँजीगत परिव्यय - क्रमशः						
01- जलपूर्ति - क्रमशः						
102- ग्रामीण जलापूर्ति						
पाईपों द्वारा ग्रामीण जलापूर्ति-सामान्य	0.00	0.00	76,08.64	0.00	76,08.64	2,63,11.40 100.00
ग्रामीण पेयजल कार्यक्रम	76.18	0.00	21.00	0.00	21.00	19,60.20 100.00
पाईपों द्वारा ग्रामीण जलापूर्ति योजना (विशेष अंगीभूत योजना)	0.00	0.00	0.00	0.00	0.00	43,90.28 0.00
ग्रामीण जलापूर्ति योजना	58,52.65	0.00	0.00	0.00	0.00	1,53,14.32 (-)100.00
पाईपों द्वारा ग्रामीण जलापूर्ति योजना (मशीनरी एवं उपस्कर)	0.00	0.00	0.00	0.00	0.00	1,10.57 0.00
20,000 तक की जनसंख्या वाले ग्रामीण क्षेत्रों/ उप-शहरी क्षेत्रों में जलापूर्ति-सामान्य	26.72	0.00	16.05	0.00	16.05	1,13,85.99 (-)39.93
20,000 तक की जनसंख्या वाले ग्रामीण क्षेत्रों/उप-शहरी क्षेत्रों में जलापूर्ति-विशेष अंगीभूत योजना	0.00	0.00	0.00	0.00	0.00	2,83.48 0.00
ग्रामीण जलापूर्ति योजना (नलकूपों, कुओं आदि के द्वारा कार्य)-सामान्य	0.00	0.00	0.00	0.00	0.00	1,12,85.42 0.00
ग्रामीण जलापूर्ति योजना (नलकूपों, कुओं आदि के द्वारा)	0.00	0.00	0.00	0.00	0.00	7,70.84 0.00

16. लघु शीर्षवार एवं उप शीर्षवार पूँजीगत व्यय का विस्तृत विवरण - क्रमशः

तिरछे अक्षरों में मुद्रित आँकड़े प्रभारित व्यय को दर्शाते हैं

व्यय का स्वरूप	2014-15 के दौरान हुआ व्यय	2015-16 के दौरान हुआ व्यय		जोड़	2015-16 के अंत तक हुआ व्यय	वर्ष के दौरान वृद्धि (+)/ ह्रास (-) का प्रतिशत
		गैर-योजना	योजना			
		राज्य योजना	के०प्रा०व्यो० / के०यो०व्यो० *			
(₹ लाख में)						
व्यय शीर्ष (पूँजीगत लेखा)						
ख - सामाजिक सेवाओं का पूँजीगत लेखा - क्रमशः						
(ग) जलपूर्ति, सफाई, आवास तथा शहरी						
विकास का पूँजीगत लेखा - क्रमशः						
4215- जलपूर्ति तथा सफाई पर पूँजीगत परिव्यय - क्रमशः						
01- जलपूर्ति - क्रमशः						
102- ग्रामीण जलापूर्ति - क्रमांत						
विशेष अंगीभूत योजना त्वरित ग्रामीण जलापूर्ति योजना	0.00	0.00	0.00	0.00	77,44.52	0.00
बड़े शहरों में पाईपों द्वारा जलापूर्ति योजना	13,10.14	70.02	24,75.85	0.00	25,45.87	1,34,04.85
प्रधानमंत्री ग्रामोदय योजना	0.00	0.00	0.00	0.00	32,92.46	0.00
त्वरित ग्रामीण जलापूर्ति योजना	0.00	0.00	0.00	0.00	2,80,38.83	0.00
राष्ट्रीय ग्रामीण पेयजल कार्यक्रम	0.00	0.00	0.00	0.00	3,16,85.65	0.00
अन्य योजनाएँ जिनमें प्रत्येक की लागत एक करोड़ रुपये और उससे कम है	0.00	0.00	0.00	0.00	54.32	0.00
जोड़ - 102	71,89.51	70.02	1,01,21.54	0.00	1,01,91.56	15,60,33.13
106- मल निकासी सेवाएँ						
ग्रामीण स्वच्छता	20.60	0.00	0.00	0.00	82,21.81	(-)100.00
जोड़ - 106	20.60	0.00	0.00	0.00	82,21.81	(-)100.00
789- अनुसूचित जातियों के लिए विशेष घटक योजना						
पाईपों से ग्रामीण जलापूर्ति योजना	8,11.63	0.00	11,71.15	0.00	26,77.79	44.30
ग्रामीण जलापूर्ति योजना (नलकूपों, कुओं आदि के द्वारा)	0.00	0.00	0.00	0.00	13,95.64	0.00

16. लघु शीर्षवार एवं उप शीर्षवार पूँजीगत व्यय का विस्तृत विवरण - क्रमशः

तिरछे अक्षरों में मुद्रित आँकड़े प्रभारित व्यय को दर्शाते हैं

व्यय का स्वरूप	2014-15 के दौरान हुआ व्यय	2015-16 के दौरान हुआ व्यय			जोड़	2015-16 के अंत तक हुआ व्यय	वर्ष के दौरान वृद्धि (+)/ हास (-) का प्रतिशत
		गैर-योजना	राज्य योजना	योजना			
(₹ लाख में)							
व्यय शीर्ष (पूँजीगत लेखा)							
ख - सामाजिक सेवाओं का पूँजीगत लेखा - क्रमशः							
(ग) जलपूर्ति, सफाई, आवास तथा शहरी विकास का पूँजीगत लेखा - क्रमशः							
4215- जलपूर्ति तथा सफाई पर पूँजीगत परिव्यय - क्रमशः							
01- जलपूर्ति - क्रमशः							
789- अनुसूचित जातियों के लिए विशेष घटक योजना - क्रमांत							
त्वरित शहरी जलापूर्ति योजना	0.00	0.00	0.00	0.00	0.00	11,47.89	0.00
पाईपों से बड़े शहरों में जलापूर्ति योजना	69.17	0.00	20.06	0.00	20.06	4,62.64	(-)71.00
ग्रामीण सफाई योजना	0.00	0.00	11.81	0.00	11.81	4,41.71	100.00
राष्ट्रीय ग्रामीण जलापूर्ति योजना	0.00	0.00	0.00	0.00	0.00	19,14.00	0.00
त्वरित ग्रामीण जलापूर्ति योजना	0.00	0.00	0.00	0.00	0.00	12,48.20	0.00
अन्य योजनाएँ जिनमें प्रत्येक की लागत एक करोड़ रुपये और उससे कम है	0.00	0.00	0.00	0.00	0.00	1,73.34	0.00
जोड़ - 789	8,80.80	0.00	12,03.02	0.00	12,03.02	94,61.21	36.58
796- जनजातीय क्षेत्र उपयोग							
ग्यारहवीं वित्त आयोग की अनुशंसा पर शहरी जलापूर्ति योजना-	0.00	0.00	0.00	0.00	0.00	31,59.61	0.00
ग्रामीण जलापूर्ति योजना (पाइप द्वारा)	47,06.39	1.52	49,68.06	0.00	49,69.58	2,22,07.22	5.59
ग्रामीण सफाई	0.00	0.00	44.59	0.00	44.59	94,37.87	100.00
ग्रामीण जलापूर्ति योजना (पाइप द्वारा)	0.00	0.00	0.00	0.00	0.00	44,66.83	0.00

16. लघु शीर्षवार एवं उप शीर्षवार पूँजीगत व्यय का विस्तृत विवरण - क्रमशः

तिरछे अक्षरों में मुद्रित आँकड़े प्रभारित व्यय को दर्शाते हैं

व्यय का स्वरूप	2014-15 के दौरान हुआ व्यय	2015-16 के दौरान हुआ व्यय		जोड़	2015-16 के अंत तक हुआ व्यय	वर्ष के दौरान वृद्धि (+)/ ह्रास (-) का प्रतिशत
		गैर-योजना	योजना			
			राज्य योजना	के०प्रा०यो० / के०यो०यो० *		
(₹ लाख में)						
व्यय शीर्ष (पूँजीगत लेखा)						
ख - सामाजिक सेवाओं का पूँजीगत लेखा - क्रमशः						
(ग) जलपूर्ति, सफाई, आवास तथा शहरी						
विकास का पूँजीगत लेखा - क्रमशः						
4215- जलपूर्ति तथा सफाई पर पूँजीगत परिव्यय - क्रमशः						
01- जलपूर्ति - क्रमशः						
796- जनजातीय क्षेत्र उपयोजना - क्रमांत						
ग्रामीण जलापूर्ति (ट्यूबवेल्स, वेल्स द्वारा)	3.07	0.00	68.77	0.00	68.77	77,96.91 2140.07
20,000 तक की जनसंख्या वाले ग्रामीण	20.00	0.00	0.00	0.00	0.00	56,76.85 (-)100.00
क्षेत्रों/ उप-शहरी क्षेत्रों में जलापूर्ति						
प्रधानमंत्री ग्रामोदय योजना	0.00	0.00	0.00	0.00	0.00	8,06.27 0.00
त्वरित ग्रामीण जलापूर्ति योजना	0.00	0.00	0.00	0.00	0.00	2,11,85.93 0.00
त्वरित शहरी जलापूर्ति योजना	0.00	0.00	0.00	0.00	0.00	3,03.00 0.00
बड़े शहरों में जलापूर्ति योजना (पाईपों से)	11,01.19	0.00	28,29.72	0.00	28,29.72	75,91.96 156.97
राष्ट्रीय ग्रामीण पेयजल कार्यक्रम	0.00	0.00	0.00	0.00	0.00	3,41,62.15 0.00
अन्य योजनाएँ जिनमें प्रत्येक की लागत एक	0.00	0.00	0.00	0.00	0.00	1,72.72 0.00
करोड़ रुपये और उससे कम हैं						
	जोड़ - 796	58,30.65	1.52	79,11.14	0.00	79,12.66 11,69,67.32 35,71
799- उंचंत						
अन्य योजनाएँ जिनमें प्रत्येक की लागत एक	0.00	0.00	0.00	0.00	0.00	5.51 0.00
करोड़ रुपये और उससे कम है						
	जोड़ - 799	0.00	0.00	0.00	0.00	5.51 0.00

16. लघु शीर्षवार एवं उप शीर्षवार पूँजीगत व्यय का विस्तृत विवरण - क्रमशः

तिरछे अक्षरों में मुद्रित आँकड़े प्रभारित व्यय को दर्शाते हैं

व्यय का स्वरूप	2014-15 के दौरान हुआ व्यय	2015-16 के दौरान हुआ व्यय			जोड़	2015-16 के अंत तक हुआ व्यय	वर्ष के दौरान वृद्धि (+)/ ह्रास (-) का प्रतिशत
		गैर-योजना	राज्य योजना	योजना			
(₹ लाख में)							
व्यय शीर्ष (पूँजीगत लेखा)							
ख - सामाजिक सेवाओं का पूँजीगत लेखा - क्रमशः							
(ग) जलपूर्ति, सफाई, आवास तथा शहरी विकास का पूँजीगत लेखा - क्रमशः							
4215- जलपूर्ति तथा सफाई पर पूँजीगत परिव्यय - क्रमांत							
01- जलपूर्ति - क्रमांत							
800- अन्य व्यय							
ग्रामीण जलापूर्ति (ट्यूबवेल्ल्स द्वारा)	0.00	0.00	0.00	0.00	0.00	70,59.27	0.00
जोड़ - 800	0.00	0.00	0.00	0.00	0.00	70,59.27	0.00
जोड़ - 01	1,39,21.56	71.54	1,92,35.70	0.00	1,93,07.24	29,86,21.03	38.69
02- मल-जल तथा सफाई							
106- मल-जल सेवार्यें							
ग्रामीण सफाई-सामान्य	0.00	0.00	0.00	0.00	0.00	17,99.47	0.00
अन्य योजनाएँ जिनमें प्रत्येक की लागत एक करोड़ रुपये और उससे कम हैं	0.00	0.00	0.00	0.00	0.00	1,30.68	0.00
जोड़ - 106	0.00	0.00	0.00	0.00	0.00	19,30.15	0.00
796- जनजातीय क्षेत्र उपयोगना							
ग्रामीण सफाई	0.00	0.00	0.00	0.00	0.00	17,20.51	0.00
जोड़ - 796	0.00	0.00	0.00	0.00	0.00	17,20.51	0.00
जोड़ - 02	0.00	0.00	0.00	0.00	0.00	36,50.66	0.00
जोड़ - 4215	1,39,21.56	71.54	1,92,35.70	0.00	1,93,07.24	30,22,71.69	38.69

16. लघु शीर्षवार एवं उप शीर्षवार पूंजीगत व्यय का विस्तृत विवरण - क्रमशः

तिरछे अक्षरों में मुद्रित आँकड़े प्रभारित व्यय को दर्शाते हैं

व्यय का स्वरूप	2014-15 के दौरान हुआ व्यय	2015-16 के दौरान हुआ व्यय			जोड़	2015-16 के अंत तक हुआ व्यय	वर्ष के दौरान वृद्धि (+)/ ह्रास (-) का प्रतिशत
		गैर-योजना	राज्य योजना	योजना के.प्रा.व्यो. / के.यो.व्यो. *			
(₹ लाख में)							
व्यय शीर्ष (पूंजीगत लेखा)							
ख - सामाजिक सेवाओं का पूंजीगत लेखा - क्रमशः							
(ग) जलपूर्ति, सफाई, आवास तथा शहरी विकास का पूंजीगत लेखा - क्रमशः							
4216- आवास पर पूंजीगत परिव्यय							
01- सरकारी रिहायशी भवन							
106- मल-जल सेवाएं							
राज्य में लोक कार्य-लघु कार्य का भवन	0.00	3,30.60	0.00	0.00	3,30.60	3,30.60	100.00
जोड़ - 106	0.00	3,30.60	0.00	0.00	3,30.60	3,30.60	100.00
700- अन्य आवास							
अन्य क्षेत्र उप-योजना (निर्माण)	0.00	0.00	0.00	0.00	0.00	6,34.39	0.00
विभिन्न कमिश्नर/जिला/अनुमंडल और मुख्यालय तथा रिहायशी आवासों आदि में ए०,बी०,सी०, डी० और ई टाईप आवासों का निर्माण	0.00	0.00	0.00	0.00	0.00	6,60.92	0.00
अन्य आवास (नयी योजना)	0.00	0.00	0.00	0.00	0.00	13,65.60	0.00
अन्य आवास (चालू योजना)	0.00	0.00	0.00	0.00	0.00	28,45.48	0.00
केन्द्र द्वारा प्रायोजित योजना	0.00	0.00	0.00	0.00	0.00	3,13.28	0.00
आवासीय भवनों का निर्माण	18,73.61	0.00	16,83.47	0.00	16,83.47	44,21.58	(-)10.15
उपायुक्त आवास, रामगढ़ एवं अन्य आवासीय भवन	0.00	0.00	0.00	0.00	0.00	2,84.25	0.00
अन्य योजनाएँ जिनमें प्रत्येक की लागत एक करोड़ रुपये और उससे कम हैं	0.00	0.00	0.00	0.00	0.00	2,50.46	0.00
जोड़ - 700	18,73.61	0.00	16,83.47	0.00	16,83.47	1,07,75.96	(-)10.15

16. लघु शीर्षवार एवं उप शीर्षवार पूँजीगत व्यय का विस्तृत विवरण - क्रमशः

तिरछे अक्षरों में मुद्रित आँकड़े प्रभारित व्यय को दर्शाते हैं

व्यय का स्वरूप	2014-15 के दौरान हुआ व्यय	2015-16 के दौरान हुआ व्यय		जोड़	2015-16 के अंत तक हुआ व्यय	वर्ष के दौरान वृद्धि (+)/ हास (-) का प्रतिशत
		गैर-योजना	योजना			
		राज्य योजना	के०प्रा०यो० / के०यो०यो० *			
(₹ लाख में)						
व्यय शीर्ष (पूँजीगत लेखा)						
ख - सामाजिक सेवाओं का पूँजीगत लेखा - क्रमशः						
(ग) जलपूर्ति, सफाई, आवास तथा शहरी विकास का पूँजीगत लेखा - क्रमशः						
4216- आवास पर पूँजीगत परिव्यय - क्रमशः						
01- सरकारी रिहायशी भवन - क्रमशः						
796- जनजातीय क्षेत्र उपयोगना						
खूँटी, सिमडेगा, राजमहल, राजधानी प्रमंडल, जिला, अनुमंडल मुख्यालय इत्यादि में माननीय मंत्रियों, एम०एल०ए० एवं एस०डी०ओ० के लिए आवासीय भवन का निर्माण	0.00	0.00	0.00	0.00	0.00	0.00
विभिन्न कमिश्नर/जिला/अनुमंडल और मुख्यालय तथा आवासीय भवनों आदि में ए,बी,सी,डी एवं ई टाइप आवासों का निर्माण	0.00	0.00	0.00	0.00	0.00	8,42.54
ए.बी.,सी.,डी. एवं ई.टाइप क्वार्टरों का निर्माण इत्यादि/ जिला/अनुमंडल/प्रखंड/मुख्यालय तथा राँची में बहुमंजिल डूप्लेक्स आवास तथा अन्य पदाधिकारी/मुख्यमंत्री आवास, दुमका	0.00	0.00	0.00	0.00	0.00	0.00
जनजातीय क्षेत्र उपयोगना (निर्माण)	0.00	0.00	0.00	0.00	0.00	17,88.76
भवनें (चालू योजना)	0.00	0.00	0.00	0.00	0.00	32,64.47
भवनें (नयी योजना)	0.00	0.00	0.00	0.00	0.00	12,89.01
माननीय मंत्री आवास	0.00	0.00	0.00	0.00	0.00	3,91.91

16. लघु शीर्षवार एवं उप शीर्षवार पूंजीगत व्यय का विस्तृत विवरण - क्रमशः

तिरछे अक्षरों में मुद्रित आँकड़े प्रभारित व्यय को दर्शाते हैं

व्यय का स्वरूप	2014-15 के दौरान हुआ व्यय	2015-16 के दौरान हुआ व्यय		जोड़	2015-16 के अंत तक हुआ व्यय	वर्ष के दौरान वृद्धि (+)/ ह्रास (-) का प्रतिशत
		गैर-योजना	योजना			
			राज्य योजना			
				के०प्रा०व्यो० / के०यो०व्यो० *		
(₹ लाख में)						
व्यय शीर्ष (पूंजीगत लेखा)						
ख - सामाजिक सेवाओं का पूंजीगत लेखा - क्रमशः						
(ग) जलपूर्ति, सफाई, आवास तथा शहरी विकास का पूंजीगत लेखा - क्रमशः						
4216- आवास पर पूंजीगत परिव्यय - क्रमांत						
01- सरकारी रिहायशी भवन - क्रमांत						
796- जनजातीय क्षेत्र उपयोजना - क्रमांत						
राँची में आवास	0.00	0.00	0.00	0.00	0.00	5,79.62 0.00
माननीय मंत्रियों के लिए आवास	0.00	0.00	0.00	0.00	0.00	5,88.88 0.00
आवासीय भवन	30,95.02	0.00	0.00	0.00	0.00	52,97.80 (-)100.00
सरकारी आवासीय भवन का निर्माण	0.00	0.00	33,80.94	0.00	33,80.94	33,80.94 100.00
राँची/गुमला में ए०बी०सी०बी० तथा ई० टाईप क्वार्टर का निर्माण	0.00	0.00	0.00	0.00	0.00	4,03.87 0.00
अन्य योजनाएँ जिनमें प्रत्येक की लागत एक करोड़ रुपये और उससे कम हैं	0.00	0.00	0.00	0.00	0.00	3,36.74 0.00
जोड़ - 796	30,95.02	0.00	33,80.94	0.00	33,80.94	1,81,64.54 9.24
जोड़ - 01	49,68.63	3,30.60	50,64.41	0.00	53,95.01	2,92,71.10 8.58
जोड़ - 4216	49,68.63	3,30.60	50,64.41	0.00	53,95.01	2,92,71.10 8.58

16. लघु शीर्षवार एवं उप शीर्षवार पूँजीगत व्यय का विस्तृत विवरण - क्रमशः

तिरछे अक्षरों में मुद्रित आँकड़े प्रभारित व्यय को दर्शाते हैं

व्यय का स्वरूप	2014-15 के दौरान हुआ व्यय	2015-16 के दौरान हुआ व्यय		जोड़	2015-16 के अंत तक हुआ व्यय	वर्ष के दौरान वृद्धि (+)/ ह्रास (-) का प्रतिशत	
		गैर-योजना	योजना				
(₹ लाख में)							
व्यय शीर्ष (पूँजीगत लेखा)							
ख - सामाजिक सेवाओं का पूँजीगत लेखा - क्रमशः							
(ग) जलपूर्ति, सफाई, आवास तथा शहरी विकास का पूँजीगत लेखा - क्रमशः							
4217- शहरी विकास पर पूँजीगत परिव्यय							
03- छोटे तथा मध्यम श्रेणी के नगरों का समेकित विकास							
190- सार्वजनिक क्षेत्र के तथा अन्य उपक्रमों में निवेश							
शहरी गंदे क्षेत्रों में पर्यावरणीय विकास के लिए	0.00	0.00	0.00	0.00	0.00	1,32.50	0.00
शहरी स्थानीय निकायों को सहायक अनुदान							
	जोड़ - 190	0.00	0.00	0.00	0.00	1,32.50	0.00
	जोड़ - 03	0.00	0.00	0.00	0.00	1,32.50	0.00
04- गंदी बस्तियों का विकास							
190- सार्वजनिक क्षेत्र में तथा अन्य उपक्रमों में निवेश-							
शहरी गंदे क्षेत्रों में पर्यावरणीय विकास के लिए शहरी स्थानीय निकायों को सहायक अनुदान	0.00	0.00	0.00	0.00	0.00	4,60.00	0.00
	जोड़ - 190	0.00	0.00	0.00	0.00	4,60.00	0.00
796- जनजातीय क्षेत्र उपयोगना							
शहरी गंदे क्षेत्रों में पर्यावरणीय विकास के लिए शहरी स्थानीय निकायों को सहायक अनुदान	0.00	0.00	0.00	0.00	0.00	2,08.78	0.00
	जोड़ - 796	0.00	0.00	0.00	0.00	2,08.78	0.00

16. लघु शीर्षवार एवं उप शीर्षवार पूंजीगत व्यय का विस्तृत विवरण - क्रमशः

तिरछे अक्षरों में मुद्रित आँकड़े प्रभारित व्यय को दर्शाते हैं

व्यय का स्वरूप	2014-15 के दौरान हुआ व्यय	2015-16 के दौरान हुआ व्यय		जोड़	2015-16 के अंत तक हुआ व्यय	वर्ष के दौरान वृद्धि (+)/ ह्रास (-) का प्रतिशत
		गैर-योजना	योजना			
		राज्य योजना	के०प्रा०व्यो० / के०यो०व्यो० *			
(₹ लाख में)						
व्यय शीर्ष (पूंजीगत लेखा)						
ख - सामाजिक सेवाओं का पूंजीगत लेखा - क्रमशः						
(ग) जलपूर्ति, सफाई, आवास तथा शहरी विकास का पूंजीगत लेखा - क्रमशः						
4217- शहरी विकास पर पूंजीगत परिव्यय - क्रमशः						
04- गंदी बस्तियों का विकास - क्रमांत						
800- अन्य व्यय						
शहरी गंदे क्षेत्रों में पर्यावरणीय विकास के लिए स्थानीय निकायों को सहायक अनुदान	0.00	0.00	0.00	0.00	0.00	5,21.51 0.00
जोड़ - 800	0.00	0.00	0.00	0.00	0.00	5,21.51 0.00
जोड़ - 04	0.00	0.00	0.00	0.00	0.00	11,90.29 0.00
60- अन्य शहरी विकास योजनाएँ						
190- सार्वजनिक क्षेत्र के तथा अन्य उपक्रमों में निवेश						
शहरी मास्टर योजना की तैयारी के लिए शहरी स्थानीय निकायों को सहायक अनुदान	0.00	0.00	0.00	0.00	0.00	7,91.86 0.00
रात्रि शरण के लिए केन्द्रांश	0.00	0.00	0.00	0.00	0.00	1,24.27 0.00
बस पड़ाव के निर्माण के लिए स्थानीय शहरी निकायों को अनुदान	0.00	0.00	0.00	0.00	0.00	1,88.02 0.00
शहरी क्षेत्रों में नागरिक सुविधाओं के लिए सहायक अनुदान	0.00	0.00	0.00	0.00	0.00	23,23.21 0.00

16. लघु शीर्षवार एवं उप शीर्षवार पूँजीगत व्यय का विस्तृत विवरण - क्रमशः

तिरछे अक्षरों में मुद्रित आँकड़े प्रभारित व्यय को दर्शाते हैं

व्यय का स्वरूप	2014-15 के दौरान हुआ व्यय	2015-16 के दौरान हुआ व्यय		जोड़	2015-16 के अंत तक हुआ व्यय	वर्ष के दौरान वृद्धि (+)/ हास (-) का प्रतिशत	
		गैर-योजना	योजना				
(₹ लाख में)							
व्यय शीर्ष (पूँजीगत लेखा)							
ख - सामाजिक सेवाओं का पूँजीगत लेखा - क्रमशः							
(ग) जलपूर्ति, सफाई, आवास तथा शहरी विकास का पूँजीगत लेखा - क्रमशः							
4217- शहरी विकास पर पूँजीगत परिव्यय - क्रमशः							
60- अन्य शहरी विकास योजनाएँ - क्रमशः							
190- सार्वजनिक क्षेत्र के तथा अन्य उपक्रमों में निवेश - क्रमशः							
केन्द्रीय प्रायोजित स्वर्ण जयंती शहरी रोजगार योजना के लिए सहायक अनुदान केन्द्रीय योजनान्तर्गत वाल्मीकी अम्बेदकर गंदी बस्ती के लिए आवासों के निर्माण के लिए	0.00	0.00	0.00	0.00	0.00	3,67.31	0.00
स्थानीय शहरी निकायों को सहायक अनुदान	0.00	0.00	0.00	0.00	0.00	4,88.87	0.00
जे०एन०एन०यू०आर०एम० को सहायक अनुदान	0.00	0.00	0.00	0.00	0.00	1,18,91.20	0.00
जे०एन०एन०यू०आर०एम०/यू०आई०डी०एस०एम०टी०/आई०एच०एस०डी०पी०/डी०एस०यू०पी० योजना का राज्यांश	0.00	0.00	0.00	0.00	0.00	3,00.00	0.00
शहरी निकायों/प्राधिकरणों के लिए भूमिअधिग्रहण- सहायक अनुदान	0.00	0.00	0.00	0.00	0.00	1,17.54	0.00
जे०एन०एन०यू०आई०आर०एम०/यू०आई०डी०एस०एम०टी०/आई०एच०एस०डी०पी०/बी०एस०यू०पी० योजना का राज्यांश	0.00	0.00	0.00	0.00	0.00	35,00.00	0.00
एन०यू०आर०एम०/यू०आई०डी०एस०एम०टी०/एवं अन्य सभी तरह के योजनाओं हेतु परामर्शी कार्य/मास्टर प्लान आदि।	0.00	0.00	0.00	0.00	0.00	9,85.69	0.00

16. लघु शीर्षवार एवं उप शीर्षवार पूँजीगत व्यय का विस्तृत विवरण - क्रमशः

तिरछे अक्षरों में मुद्रित आँकड़े प्रभारित व्यय को दर्शाते हैं

व्यय का स्वरूप	2014-15 के दौरान हुआ व्यय	2015-16 के दौरान हुआ व्यय		जोड़	2015-16 के अंत तक हुआ व्यय	वर्ष के दौरान वृद्धि (+)/ ह्रास (-) का प्रतिशत
		गैर-योजना	योजना			
		राज्य योजना	के०प्रा०यो० / के०यो०यो० *			

(₹ लाख में)

व्यय शीर्ष (पूँजीगत लेखा)

ख - सामाजिक सेवाओं का पूँजीगत लेखा - क्रमशः

(ग) जलपूर्ति, सफाई, आवास तथा शहरी
विकास का पूँजीगत लेखा - क्रमशः

4217- शहरी विकास पर पूँजीगत परिव्यय - क्रमशः

60- अन्य शहरी विकास योजनाएँ - क्रमशः

190- सार्वजनिक क्षेत्र के तथा अन्य उपक्रमों में निवेश - क्रमशः

शहरी निकायों/प्राधिकरणों के लिए भूमि अधिग्रहण हेतु सहाय्य अनुदान	0.00	0.00	0.00	0.00	0.00	13,75.00	0.00
केन्द्र प्रायोजित जे०एन०एन०यू०आर०एम० योजनाओं के लिए सहायक अनुदान	0.00	0.00	0.00	0.00	0.00	36,52.48	0.00
केन्द्र प्रायोजित यू०आई०डी०एस०एस०एम० योजनाओं के लिए सहायक अनुदान	0.00	0.00	0.00	0.00	0.00	2,28.05	0.00
केन्द्र प्रायोजित बी०एस०यू०पी० योजनाओं के लिए सहायक अनुदान	0.00	0.00	0.00	0.00	0.00	12,16.70	0.00
केन्द्र प्रायोजित आई०एच०एस०डी०पी० योजनाओं के लिए सहायक अनुदान	0.00	0.00	0.00	0.00	0.00	7,11.98	0.00
12वीं वित्त आयोग की अनुशांसा के आलोक में स्थानीय निकाय अनुदान योजना अन्तर्गत केन्द्र अनुदान	0.00	0.00	0.00	0.00	0.00	6,74.34	0.00
निगमों/निकायों/प्राधिकारों/प्रशिक्षण का शहरी गंदे क्षेत्रों में पर्यावरणीय विकास के लिए शहरी स्थानीय निकायों को क्षमता संवर्द्धन हेतु सहाय्य अनुदान	0.00	0.00	0.00	0.00	0.00	1,25.64	0.00
शहरी गंदे क्षेत्रों में पर्यावरणीय विकास के लिए शहरी स्थानीय निकायों को सहायक अनुदान	0.00	0.00	0.00	0.00	0.00	3,36.28	0.00

16. लघु शीर्षवार एवं उप शीर्षवार पूँजीगत व्यय का विस्तृत विवरण - क्रमशः

तिरछे अक्षरों में मुद्रित आँकड़े प्रभारित व्यय को दर्शाते हैं

व्यय का स्वरूप	2014-15 के दौरान हुआ व्यय	2015-16 के दौरान हुआ व्यय		जोड़	2015-16 के अंत तक हुआ व्यय	वर्ष के दौरान वृद्धि (+)/ हास (-) का प्रतिशत
		गैर-योजना	योजना			
			राज्य योजना	के०प्रा०यो० / के०यो०यो० *		
(₹ लाख में)						
व्यय शीर्ष (पूँजीगत लेखा)						
ख - सामाजिक सेवाओं का पूँजीगत लेखा - क्रमशः						
(ग) जलपूर्ति, सफाई, आवास तथा शहरी विकास का पूँजीगत लेखा - क्रमशः						
4217- शहरी विकास पर पूँजीगत परिव्यय - क्रमशः						
60- अन्य शहरी विकास योजनाएँ - क्रमशः						
190- सार्वजनिक क्षेत्र के तथा अन्य उपक्रमों में निवेश - क्रमांत						
निगमों/निकायों/प्राधिकारों/प्रशिक्षण का क्षमता संवर्द्धन हेतु सहाय्य अनुदान	0.00	0.00	0.00	0.00	0.00	1,81.89
केन्द्र प्रायोजित एस०जे०एस०आर०वाई०योजना हेतु सहाय्य अनुदान	0.00	0.00	0.00	0.00	0.00	14,15.64
अन्य योजनाएँ जिनमें प्रत्येक की लागत एक करोड़ रुपये और उससे कम है	0.00	0.00	0.00	0.00	0.00	5,73.99
जोड़ - 190	0.00	0.00	0.00	0.00	0.00	3,15,69.96
191- नगर निगम को सहायता						
शहरी भूमि प्रबंधन एवं अधिग्रहण के लिए सहायक अनुदान	0.00	0.00	0.00	0.00	0.00	8,39.95
शहरी विकास मंत्रालय द्वारा प्रायोजित योजनाओं के लिए सहायक अनुदान	0.00	0.00	0.00	0.00	0.00	40,00.00
शहरी विकास मंत्रालय द्वारा प्रायोजित योजनाओं के लिए सहायक अनुदान (अतिरिक्त केन्द्रीय सहायता)	0.00	0.00	0.00	0.00	0.00	62,77.28
आवास एवं गरीबी उपसमन मंत्रालय, भारत सरकार द्वारा प्रायोजित योजनाओं के लिए सहायक अनुदान	0.00	0.00	0.00	0.00	0.00	15,00.82

16. लघु शीर्षवार एवं उप शीर्षवार पूँजीगत व्यय का विस्तृत विवरण - क्रमशः

तिरछे अक्षरों में मुद्रित आँकड़े प्रभारित व्यय को दर्शाते हैं

व्यय का स्वरूप	2014-15 के दौरान हुआ व्यय	2015-16 के दौरान हुआ व्यय		जोड़	2015-16 के अंत तक हुआ व्यय	वर्ष के दौरान वृद्धि (+)/ ह्रास (-) का प्रतिशत
		गैर-योजना	योजना			
		राज्य योजना	के०प्रा०यो० / के०यो०यो० *			
(₹ लाख में)						
व्यय शीर्ष (पूँजीगत लेखा)						
ख - सामाजिक सेवाओं का पूँजीगत लेखा - क्रमशः						
(ग) जलपूर्ति, सफाई, आवास तथा शहरी विकास का पूँजीगत लेखा - क्रमशः						
4217- शहरी विकास पर पूँजीगत परिव्यय - क्रमशः						
60- अन्य शहरी विकास योजनाएँ - क्रमशः						
191- नगर निगम को सहायता - क्रमांत						
आवास एवं शहरी गरीबी मंत्रालय, भारत सरकार द्वारा प्रायोजित योजनाओं के लिए सहायक अनुदान (अतिरिक्त केन्द्रीय सहायता)	0.00	0.00	0.00	0.00	0.00	3,08.87
जे०एन०एन०यू०आर०एम० हेतु सहाय्य अनुदान	0.00	0.00	0.00	0.00	0.00	88,00.00
शहरी प्रशासन का कम्प्यूटरीकरण, आधुनिकीकरण एवं सुदृढीकरण	0.00	0.00	0.00	0.00	0.00	4,07.38
केन्द्र प्रायोजित एस०जे०एस०आर०वाई० हेतु सहायक अनुदान	0.00	0.00	0.00	0.00	0.00	4,42.12
जे०एन०एन०यू०आर०एम० हेतु सहाय्य अनुदान (राज्यांश)	0.00	0.00	0.00	0.00	0.00	18,16.79
नगर निगम को सहायता	0.00	0.00	0.00	0.00	0.00	1,00.00
अन्य योजनाएँ जिनमें प्रत्येक की लागत एक करोड़ रूपये और उससे कम है	0.00	0.00	0.00	0.00	0.00	28.15
जोड़ - 191	0.00	0.00	0.00	0.00	0.00	2,45,21.36

16. लघु शीर्षवार एवं उप शीर्षवार पूंजीगत व्यय का विस्तृत विवरण - क्रमशः

तिरछे अक्षरों में मुद्रित आँकड़े प्रभारित व्यय को दर्शाते हैं

व्यय का स्वरूप	2014-15 के दौरान हुआ व्यय	2015-16 के दौरान हुआ व्यय		जोड़	2015-16 के अंत तक हुआ व्यय	वर्ष के दौरान वृद्धि (+)/ हास (-) का प्रतिशत	
		गैर-योजना	योजना				
		राज्य योजना	के०प्रा०यो० / के०यो०यो० *				
(₹ लाख में)							
व्यय शीर्ष (पूंजीगत लेखा)							
ख - सामाजिक सेवाओं का पूंजीगत लेखा - क्रमशः							
(ग) जलपूर्ति, सफाई, आवास तथा शहरी							
विकास का पूंजीगत लेखा - क्रमशः							
4217- शहरी विकास पर पूंजीगत परिव्यय - क्रमशः							
60- अन्य शहरी विकास योजनाएँ - क्रमशः							
789- अनुसूचित जातियों के लिए विशेष घटक योजना							
नगर क्षेत्र में नागरिक सुविधाओं हेतु सहायक अनुदान	0.00	0.00	0.00	0.00	0.00	4,04.97	0.00
(जे०एन०एन०यू०आर०एम० हेतु सहायक अनुदान (राज्यांश)	0.00	0.00	0.00	0.00	0.00	9,50.59	0.00
केन्द्र प्रायोजित जे०एन०एन०यू०आर०एम० हेतु सहाय्य अनुदान	0.00	0.00	0.00	0.00	0.00	12,93.30	0.00
शहरी विकास मंत्रालय द्वारा प्रायोजित योजनाओं के लिए सहायक अनुदान	0.00	0.00	0.00	0.00	0.00	5,73.17	0.00
आवास एवं शहरी गरीबी उपसमन मंत्रालय, भारत सरकार द्वारा प्रायोजित योजनाओं के लिए सहायक अनुदान	0.00	0.00	0.00	0.00	0.00	2,05.79	0.00
जे०एन०एन०यू०आर०एम०/यू०आई०डी०एस०एस०एम०टी०/ आई०एच०एस०डी०पी०/वी०एस०यू०पी० योजना के लिए केन्द्रीय अनुदान	0.00	0.00	0.00	0.00	0.00	9,69.81	0.00
केन्द्र प्रायोजित बी०एस०पी० योजना हेतु सहाय्य	0.00	0.00	0.00	0.00	0.00	3,00.00	0.00

16. लघु शीर्षवार एवं उप शीर्षवार पूँजीगत व्यय का विस्तृत विवरण - क्रमशः

तिरछे अक्षरों में मुद्रित आँकड़े प्रभारित व्यय को दर्शाते हैं

व्यय का स्वरूप	2014-15 के दौरान हुआ व्यय	2015-16 के दौरान हुआ व्यय		जोड़	2015-16 के अंत तक हुआ व्यय	वर्ष के दौरान वृद्धि (+)/ ह्रास (-) का प्रतिशत	
		गैर-योजना	योजना				
(₹ लाख में)							
व्यय शीर्ष (पूँजीगत लेखा)							
ख - सामाजिक सेवाओं का पूँजीगत लेखा - क्रमशः							
(ग) जलपूर्ति, सफाई, आवास तथा शहरी							
विकास का पूँजीगत लेखा - क्रमशः							
4217- शहरी विकास पर पूँजीगत परिव्यय - क्रमशः							
60- अन्य शहरी विकास योजनाएँ - क्रमशः							
789- अनुसूचित जातियों के लिए विशेष घटक योजना - क्रमांत							
जे०एन०एन०यू०आर०एम० के लिए सहाय्य अनुदान	0.00	0.00	0.00	0.00	0.00	18,32.28	0.00
अन्य योजनाएँ जिनमें प्रत्येक की लागत एक करोड़ रुपये और उससे कम है	0.00	0.00	0.00	0.00	0.00	73.25	0.00
जोड़ - 789	0.00	0.00	0.00	0.00	0.00	66,03.16	0.00
796- जनजातीय क्षेत्र उपयोगना							
वाल्मिकी अंबेदकर गन्दी बस्ती आवास योजना के लिए शहरी स्थानीय निकायों के अनुदान	0.00	0.00	0.00	0.00	0.00	13,98.80	0.00
शहरी क्षेत्रों में नागरिक सुविधा हेतु सहाय्य अनुदान	0.00	0.00	0.00	0.00	0.00	51,22.33	0.00
केन्द्रीय प्रायोजित जे०एन०एच०यू०आर०एम०/यू०आई०डी०एस०एम०एम०टी०/आई०एच०एस०डी०पी०/यू०आई०डी०एस०एम०एम०टी०/बी०एस०यू०पी० योजना के लिए राज्यांश	0.00	0.00	0.00	0.00	0.00	85,00.00	0.00
निगमों/निकायों/प्राधिकारों/प्रशिक्षण की क्षमता संवर्द्धन हेतु सहाय्य अनुदान	0.00	0.00	0.00	0.00	0.00	3,05.69	0.00

16. लघु शीर्षवार एवं उप शीर्षवार पूंजीगत व्यय का विस्तृत विवरण - क्रमशः

तिरछे अक्षरों में मुद्रित आँकड़े प्रभारित व्यय को दर्शाते हैं

व्यय का स्वरूप	2014-15 के दौरान हुआ व्यय	2015-16 के दौरान हुआ व्यय		जोड़	2015-16 के अंत तक हुआ व्यय	वर्ष के दौरान वृद्धि (+)/ ह्रास (-) का प्रतिशत
		गैर-योजना	योजना			
		राज्य योजना	के.प्रा.यो. / के.यो.यो. *			
(₹ लाख में)						
व्यय शीर्ष (पूंजीगत लेखा)						
ख - सामाजिक सेवाओं का पूंजीगत लेखा - क्रमशः						
(ग) जलपूर्ति, सफाई, आवास तथा शहरी						
विकास का पूंजीगत लेखा - क्रमशः						
4217- शहरी विकास पर पूंजीगत परिव्यय - क्रमशः						
60- अन्य शहरी विकास योजनाएँ - क्रमशः						
796- जनजातीय क्षेत्र उपयोगना - क्रमशः						
केन्द्र प्रायोजित जे.एन.एन.यू.आर.एम. योजना के लिए सहाय्य अनुदान	0.00	0.00	0.00	0.00	0.00	1,74,20.13
केन्द्र प्रायोजित बी.एस.यू.पी. योजना हेतु सहाय्य अनुदान	0.00	0.00	0.00	0.00	0.00	20,24.96
केन्द्र प्रायोजित आई.एच.एस.डी.पी. योजना हेतु सहाय्य अनुदान	0.00	0.00	0.00	0.00	0.00	16,87.11
एडभाईजरी वर्क/मास्टर प्लान के लिए एन.यू. आर.एम./यू.आई.डी.एस.एम.टी. तथा अन्य सभी प्रकार के योजनाओं के लिए सहाय्य अनुदान	0.00	0.00	0.00	0.00	0.00	4,93.77
शहरी स्थानीय निकायों/प्राधिकरणों के लिए भूमि अधिग्रहण-सहाय्य अनुदान	0.00	0.00	0.00	0.00	0.00	9,74.86
जे.एन.यू.आर.एम./यू.आई.डी.एस.एम.टी./ आई.एच.एस.डी.पी./बी.एस.यू.पी.योजना के लिए केन्द्रीय अनुदान	0.00	0.00	0.00	0.00	0.00	48,42.40
यू.आई.डी.एस.एम.टी. योजना के लिए सहाय्य अनुदान	0.00	0.00	0.00	0.00	0.00	5,77.61

16. लघु शीर्षवार एवं उप शीर्षवार पूँजीगत व्यय का विस्तृत विवरण - क्रमशः

तिरछे अक्षरों में मुद्रित आँकड़े प्रभारित व्यय को दर्शाते हैं

व्यय का स्वरूप	2014-15 के दौरान हुआ व्यय	2015-16 के दौरान हुआ व्यय		जोड़	2015-16 के अंत तक हुआ व्यय	वर्ष के दौरान वृद्धि (+)/ ह्रास (-) का प्रतिशत	
		गैर-योजना	योजना				
(₹ लाख में)							
व्यय शीर्ष (पूँजीगत लेखा)							
ख - सामाजिक सेवाओं का पूँजीगत लेखा - क्रमशः							
(ग) जलपूर्ति, सफाई, आवास तथा शहरी							
विकास का पूँजीगत लेखा - क्रमशः							
4217- शहरी विकास पर पूँजीगत परिव्यय - क्रमशः							
60- अन्य शहरी विकास योजनाएँ - क्रमशः							
796- जनजातीय क्षेत्र उपयोजना - क्रमशः							
12वीं वित्त आयोग के आलोक में राजधानी	0.00	0.00	0.00	0.00	0.00	36,00.00	0.00
शहर राँची के विकास के लिए केन्द्रीय अनुदान							
12वीं वित्त आयोग की अनुशांसा के आलोक	0.00	0.00	0.00	0.00	0.00	7,47.96	0.00
में स्थानीय निकाय अनुदान योजना अन्तर्गत							
रांची को संस्थाओं के विकास हेतु भूमि अधिग्रहण	0.00	0.00	0.00	0.00	0.00	5,62.41	0.00
जे०एन०एन०यू०आर०एम०हेतु सहायक अनुदान	0.00	0.00	0.00	0.00	0.00	30,06.05	0.00
(राज्य अंशदान)							
शहरी भूमि प्रबंधन एवं अधिग्रहण के लिए सहायक अनुदान	0.00	0.00	0.00	0.00	0.00	15,55.95	0.00
न्यू कैपिटल के लिए सहायक अनुदान	0.00	0.00	0.00	0.00	0.00	10,00.00	0.00
शहरी विकास संचालय द्वारा प्रायोजित योजना के	0.00	0.00	0.00	0.00	0.00	3,21.78	0.00
लिए सहायक अनुदान							
आवास एवं शहरी गरीबी उपसमन मंत्रालय, भारत सरकार	0.00	0.00	0.00	0.00	0.00	11,73.75	0.00
द्वारा प्रायोजित योजनाओं के लिए सहायक अनुदान							

16. लघु शीर्षवार एवं उप शीर्षवार पूंजीगत व्यय का विस्तृत विवरण - क्रमशः

तिरछे अक्षरों में मुद्रित आँकड़े प्रभारित व्यय को दर्शाते हैं

व्यय का स्वरूप	2014-15 के दौरान हुआ व्यय	2015-16 के दौरान हुआ व्यय		जोड़	2015-16 के अंत तक हुआ व्यय	वर्ष के दौरान वृद्धि (+)/ ह्रास (-) का प्रतिशत	
		गैर-योजना	योजना				
(₹ लाख में)							
व्यय शीर्ष (पूंजीगत लेखा)							
ख - सामाजिक सेवाओं का पूंजीगत लेखा - क्रमशः							
(ग) जलपूर्ति, सफाई, आवास तथा शहरी							
विकास का पूंजीगत लेखा - क्रमशः							
4217- शहरी विकास पर पूंजीगत परिव्यय - क्रमशः							
60- अन्य शहरी विकास योजनाएँ - क्रमशः							
796- जनजातीय क्षेत्र उपयोजना - क्रमांत							
खाद्य प्रसंस्करण उद्योग मंत्रालय, भारत सरकार द्वारा	0.00	0.00	0.00	0.00	0.00	5,00.00	0.00
प्रायोजित योजनाओं के लिए निकायों को सहायक अनुदान							
अन्य योजनाएँ जिनमें प्रत्येक की लागत एक करोड़	0.00	0.00	0.00	0.00	0.00	1,72.34	0.00
और उससे कम है							
	जोड़ - 796	0.00	0.00	0.00	0.00	5,59,87.90	0.00
800- अन्य व्यय							
सामुदायिक भवनों/थियेटर के निर्माण के लिए अनुदान	0.00	0.00	0.00	0.00	0.00	3,68.93	0.00
सफाई यंत्रों का क्रय/अनुरक्षण	0.00	0.00	0.00	0.00	0.00	3,90.21	0.00
शहरी क्षेत्रों में नागरिक सुविधाओं के लिए सहाय्य अनुदान	0.00	0.00	0.00	0.00	0.00	19,82.98	0.00
राँची शहर का सौंदर्यीकरण	0.00	0.00	0.00	0.00	0.00	8,94.82	0.00
दुमका शहर का सौंदर्यीकरण	0.00	0.00	0.00	0.00	0.00	4,04.47	0.00
शहरी क्षेत्रों में नागरिक सुविधाएँ-बस पड़ाव	0.00	0.00	0.00	0.00	0.00	15,06.88	0.00
के निर्माण के लिए अनुदान							
समेकित शहरी विकास के लिए शहरी	0.00	0.00	0.00	0.00	0.00	2,20.00	0.00
स्थानीय निकायों को सहायक अनुदान							

16. लघु शीर्षवार एवं उप शीर्षवार पूंजीगत व्यय का विस्तृत विवरण - क्रमशः

तिरछे अक्षरों में मुद्रित आँकड़े प्रभारित व्यय को दर्शाते हैं

व्यय का स्वरूप	2014-15 के दौरान हुआ व्यय	2015-16 के दौरान हुआ व्यय			जोड़	2015-16 के अंत तक हुआ व्यय	वर्ष के दौरान वृद्धि (+)/ ह्रास (-) का प्रतिशत
		गैर-योजना	राज्य योजना	योजना के.प्रा.व्यो. / के.यो.व्यो. *			
(₹ लाख में)							
व्यय शीर्ष (पूंजीगत लेखा)							
ख - सामाजिक सेवाओं का पूंजीगत लेखा - क्रमशः							
(ग) जलपूर्ति, सफाई, आवास तथा शहरी विकास का पूंजीगत लेखा - क्रमांत							
4217- शहरी विकास पर पूंजीगत परिव्यय - क्रमांत							
60- अन्य शहरी विकास योजनाएँ - क्रमांत							
800- अन्य व्यय - क्रमांत							
अन्य योजनाएँ जिनमें प्रत्येक की लागत एक करोड़ रुपये और उससे कम हैं							
	0.00	0.00	0.00	0.00	0.00	2,21.50	0.00
जोड़ - 800	0.00	0.00	0.00	0.00	0.00	59,89.79	0.00
जोड़ - 60	0.00	0.00	0.00	0.00	0.00	12,46,72.17	0.00
जोड़ - 4217	0.00	0.00	0.00	0.00	0.00	12,59,94.96	0.00
जोड़ - (ग)	1,88,90.19	4,02.14	2,43,00.11	0.00	2,47,02.25	45,75,37.75	30.77
(घ) सूचना और प्रसारण पर पूंजीगत परिव्यय							
4220- सूचना और प्रसारण परिव्यय							
60- अन्य							
101- भवने							
क्षेत्रीय प्रचार योजना-सूचना भवन निर्माण							
	45.00	0.00	55.00	0.00	55.00	1,00.00	22.22
जोड़ - 101	45.00	0.00	55.00	0.00	55.00	1,00.00	22.22
जोड़ - 60	45.00	0.00	55.00	0.00	55.00	1,00.00	22.22
जोड़ - 4220	45.00	0.00	55.00	0.00	55.00	1,00.00	22.22
जोड़ - (घ)	45.00	0.00	55.00	0.00	55.00	1,00.00	22.22

16. लघु शीर्षवार एवं उप शीर्षवार पूँजीगत व्यय का विस्तृत विवरण - क्रमशः

तिरछे अक्षरों में मुद्रित आँकड़े प्रभारित व्यय को दर्शाते हैं

व्यय का स्वरूप	2014-15 के दौरान हुआ व्यय	2015-16 के दौरान हुआ व्यय		जोड़	2015-16 के अंत तक हुआ व्यय	वर्ष के दौरान वृद्धि (+)/ ह्रास (-) का प्रतिशत
		गैर-योजना	योजना			
		राज्य योजना	के०प्रा०यो० / के०यो०यो० *			
(₹ लाख में)						
व्यय शीर्ष (पूँजीगत लेखा)						
ख - सामाजिक सेवाओं का पूँजीगत लेखा - क्रमशः						
(ड) अनुसूचित जातियों, अनुसूचित जनजातियों तथा अन्य पिछड़े वर्गों के कल्याण का पूँजीगत लेखा						
4225- अनुसूचित जातियों, अनुसूचित जनजातियों तथा अन्य पिछड़े वर्गों के कल्याण पर पूँजीगत परिव्यय						
01- अनुसूचित जातियों का कल्याण						
277- शिक्षा						
अन्य योजनाएँ जिनमें प्रत्येक की लागत एक करोड़ रुपये और उससे कम हैं	0.00	0.00	0.00	0.00	0.00	2,71.32 0.00
जोड़ - 277	0.00	0.00	0.00	0.00	0.00	2,71.32 0.00
789- अनुसूचित जातियों के लिए विशेष घटक योजना						
छात्र/छात्राओं के लिए छात्रावास-मुख्य निर्माण कार्य	0.00	0.00	0.00	0.00	0.00	20,86.76 0.00
छात्रों के लिए छात्रावास	0.00	0.00	0.00	0.00	0.00	1,00.53 0.00
छात्रावास का जीर्णोद्धार	53.36	0.00	2,74.77	0.00	2,74.77	8,05.46 414.94
आवासीय विद्यालयों का जीर्णोद्धार एवं निर्माण	1,89.70	0.00	2,90.00	0.00	2,90.00	9,42.96 52.87
+2 आवासीय उच्च विद्यालय का उत्क्रमण	0.00	0.00	90.00	0.00	90.00	90.00 100.00
छात्रावास का जीर्णोद्धार	0.00	0.00	0.00	0.00	0.00	1,91.80 0.00
जोड़ - 789	2,43.06	0.00	6,54.77	0.00	6,54.77	42,17.51 169.39

16. लघु शीर्षवार एवं उप शीर्षवार पूँजीगत व्यय का विस्तृत विवरण - क्रमशः

तिरछे अक्षरों में मुद्रित आँकड़े प्रभारित व्यय को दर्शाते हैं

व्यय का स्वरूप	2014-15 के दौरान हुआ व्यय	2015-16 के दौरान हुआ व्यय		जोड़	2015-16 के अंत तक हुआ व्यय	वर्ष के दौरान वृद्धि (+)/ ह्रास (-) का प्रतिशत
		गैर-योजना	योजना			
		राज्य योजना	के०प्रा०यो० / के०यो०यो० *			
(₹ लाख में)						
व्यय शीर्ष (पूँजीगत लेखा)						
ख - सामाजिक सेवाओं का पूँजीगत लेखा - क्रमशः						
(ड) अनुसूचित जातियों, अनुसूचित जनजातियों तथा						
अन्य पिछड़े वर्गों के कल्याण का पूँजीगत लेखा - क्रमशः						
4225- अनुसूचित जातियों, अनुसूचित जनजातियों तथा						
अन्य पिछड़े वर्गों के कल्याण पर पूँजीगत परिव्यय - क्रमशः						
01- अनुसूचित जातियों का कल्याण - क्रमांत						
796- जनजातीय क्षेत्र उपयोजना						
छात्र/छात्राओं के लिए छात्रावास-मुख्य निर्माण कार्य	0.00	0.00	0.00	0.00	0.00	2,91.99 0.00
जोड़ - 796	0.00	0.00	0.00	0.00	0.00	2,91.99 0.00
जोड़ - 01	2,43.06	0.00	6,54.77	0.00	6,54.77	47,80.82 169.39
02- अनुसूचित जातियों का कल्याण						
277- शिक्षा						
छात्र/छात्राओं के लिए छात्रावास-मुख्य निर्माण कार्य	2.47	0.00	0.00	0.00	0.00	4,39.80 (-)100.00
मांझी हाउस मानकी मुण्डा हाउस, माराहा हाउस, परगना हाउस एवं घुमकुड़िया हाउस का निर्माण	48.71	0.00	3,00.00	0.00	3,00.00	3,48.71 515.89
आदिवासियों का जादूर स्थान/हड़गढ़ी/मसना/सरना की घेराबंदी एवं जीर्णोद्धार	1,85.83	0.00	9,54.91	0.00	9,54.91	11,40.74 413.86
छात्र/छात्राओं के लिए छात्रावास छात्रावासों का जीर्णोद्धार	0.00	0.00	0.00	0.00	0.00	4,66.72 0.00

16. लघु शीर्षवार एवं उप शीर्षवार पूँजीगत व्यय का विस्तृत विवरण - क्रमशः

तिरछे अक्षरों में मुद्रित आँकड़े प्रभारित व्यय को दर्शाते हैं

व्यय का स्वरूप	2014-15 के दौरान हुआ व्यय	2015-16 के दौरान हुआ व्यय		जोड़	2015-16 के अंत तक हुआ व्यय	वर्ष के दौरान वृद्धि (+)/ हास (-) का प्रतिशत
		गैर-योजना	योजना			
			राज्य योजना			
						के०प्रा०यो० / के०यो०यो० *
(₹ लाख में)						
व्यय शीर्ष (पूँजीगत लेखा)						
ख - सामाजिक सेवाओं का पूँजीगत लेखा - क्रमशः						
(ड) अनुसूचित जातियों, अनुसूचित जनजातियों तथा						
अन्य पिछड़े वर्गों के कल्याण का पूँजीगत लेखा - क्रमशः						
4225- अनुसूचित जातियों, अनुसूचित जनजातियों तथा						
अन्य पिछड़े वर्गों के कल्याण पर पूँजीगत परिव्यय - क्रमशः						
02- अनुसूचित जातियों का कल्याण						
277- शिक्षा						
आवासिय उच्च विद्यालय उच्च विद्यालय को +2	0.00	0.00	99.24	0.00	99.24	99.24 100.00
उच्च विद्यालय में उत्क्रमण						
अन्य कल्याण कार्यक्रम-आवासिय विद्यालयों में	0.00	0.00	2.96	0.00	2.96	2.96 100.00
प्रयोगशालाओं का सदृढीकरण						
आवासिय उच्च विद्यालय का जीर्णोद्धार	0.00	0.00	4,75.85	0.00	4,75.85	4,75.85 100.00
अन्य योजनाएँ जिनमें प्रत्येक की लागत	0.00	0.00	0.00	0.00	0.00	3,09.89 0.00
एक करोड़ रुपये और उससे कम हैं-						
	जोड़ - 277	2,37.01	0.00	18,32.96	0.00	18,32.96 32,83.91 673.37
283- आवास						
अनुसूचित जन जातियों के लिए आवास का निर्माण	1,57.95	0.00	80.60	0.00	80.60	78,95.94 (-)48.97
	जोड़ - 283	1,57.95	0.00	80.60	0.00	80.60 78,95.94 (-)48.97

16. लघु शीर्षवार एवं उप शीर्षवार पूँजीगत व्यय का विस्तृत विवरण - क्रमशः

तिरछे अक्षरों में मुद्रित आँकड़े प्रभारित व्यय को दर्शाते हैं

व्यय का स्वरूप	2014-15 के दौरान हुआ व्यय	2015-16 के दौरान हुआ व्यय		जोड़	2015-16 के अंत तक हुआ व्यय	वर्ष के दौरान वृद्धि (+)/ ह्रास (-) का प्रतिशत
		गैर-योजना	योजना			
			राज्य योजना	के०प्रा०व्यो० / के०यो०व्यो० *		
(₹ लाख में)						
व्यय शीर्ष (पूँजीगत लेखा)						
ख - सामाजिक सेवाओं का पूँजीगत लेखा - क्रमशः						
(ड) अनुसूचित जातियों, अनुसूचित जनजातियों तथा						
अन्य पिछड़े वर्गों के कल्याण का पूँजीगत लेखा - क्रमशः						
4225- अनुसूचित जातियों, अनुसूचित जनजातियों तथा						
अन्य पिछड़े वर्गों के कल्याण पर पूँजीगत परिव्यय - क्रमशः						
02- अनुसूचित जातियों का कल्याण - क्रमशः						
796- जनजातीय क्षेत्र उपयोजना						
छात्र/छात्राओं के लिए छात्रावास	0.00	0.00	0.00	0.00	0.00	20,71.05 0.00
छात्र/छात्राओं के लिए छात्रावास-मुख्य निर्माण कार्य	0.00	0.00	0.00	0.00	0.00	5,09.86 0.00
आवासीय विद्यालय के निर्माण का जीर्णोद्धार (बिरसा मुंडा डी०ए०वी० स्कूल)	0.00	0.00	0.00	0.00	0.00	7,09.80 0.00
संविधान का अनुच्छेद 275(i)	1,00,00.00	(-14.98	1,09,75.74	0.00	1,09,60.76	6,52,62.39 9.61
आवासीय विद्यालय का निर्माण/जीर्णोद्धार	0.00	0.00	8,90.16	0.00	8,90.16	13,82.79 100.00
अनुसूचित आदिम जातियों के लिए आवास निर्माण	4,86.85	0.00	3,15.25	0.00	3,15.25	30,70.03 (-)35.25
छात्र/छात्राओं के लिए छात्रावास मुख्य निर्माण कार्य	27.45	0.00	0.00	0.00	0.00	10,95.59 (-)100.00
मांझी हाउस मानकी मुण्डा हाउस, माराहा हाउस, परगना हाउस एवं घुमकुड़िया हाउस का निर्माण	1,46.13	0.00	7,00.00	0.00	7,00.00	8,46.13 379.03
आदिवासियों का जादूर स्थान/हड़गढ़ी/मसना/सरना की घेराबंदी एवं जीर्णोद्धार	2,89.81	0.00	7,48.56	0.00	7,48.56	10,38.37 158.29
आवासीय अच्च विद्यालय को+2 में उत्क्रमण	1,00.00	0.00	1,13.05	0.00	1,13.05	2,13.05 13.05

16. लघु शीर्षवार एवं उप शीर्षवार पूँजीगत व्यय का विस्तृत विवरण - क्रमशः

तिरछे अक्षरों में मुद्रित आँकड़े प्रभारित व्यय को दर्शाते हैं

व्यय का स्वरूप	2014-15 के दौरान हुआ व्यय	2015-16 के दौरान हुआ व्यय		जोड़	2015-16 के अंत तक हुआ व्यय	वर्ष के दौरान वृद्धि (+)/ ह्रास (-) का प्रतिशत		
		गैर-योजना	योजना					
			राज्य योजना					
				के०प्रा०व्यो० / के०यो०व्यो० *				
(₹ लाख में)								
व्यय शीर्ष (पूँजीगत लेखा)								
ख - सामाजिक सेवाओं का पूँजीगत लेखा - क्रमशः								
(ड) अनुसूचित जातियों, अनुसूचित जनजातियों तथा								
अन्य पिछड़े वर्गों के कल्याण का पूँजीगत लेखा - क्रमशः								
4225- अनुसूचित जातियों, अनुसूचित जनजातियों तथा								
अन्य पिछड़े वर्गों के कल्याण पर पूँजीगत परिव्यय - क्रमशः								
02- अनुसूचित जातियों का कल्याण - क्रमांत								
796- जनजातीय क्षेत्र उपयोगना - क्रमांत								
बिरसा मुण्डा उलिहातु कॉम्पलेक्स का जीर्णोद्धार	0.00	0.00	5.00	0.00	5.00	100.00		
अन्य कल्याण कार्यक्रम - अवासिय विद्यालय में प्रयोगशाला सुदृढीकरण	0.00	0.00	12.58	0.00	12.58	100.00		
आश्रम/एकलव्य विद्यालय को खोलना एवं संवर्धन	0.00	0.00	0.00	0.00	0.00	0.00		
पहाड़िया दिवाकालीन विद्यालय/आवासीय विद्यालय का जीर्णोद्धार/निर्माण (बिरसा मुण्डा डी.ए.भी. विद्यालय)	2,00.00	0.00	0.00	0.00	4,00.00	(-)100.00		
अन्य योजनाएँ जिनमें प्रत्येक की लागत एक करोड़ रुपये और उससे कम हैं	0.00	0.00	0.00	0.00	3,75.67	0.00		
	जोड़ - 796	1,12,50.24	(-)14.98	1,37,60.34	0.00	1,37,45.36	7,76,53.00	22.18
	जोड़ - 02	1,16,45.20	(-)14.98	1,56,73.90	0.00	1,56,58.92	8,88,32.85	34.47
03- पिछड़े वर्गों का कल्याण								
277- शिक्षा								
छात्र/छात्राओं के छात्रावास-मुख्य निर्माण कार्य	25.00	0.00	0.00	0.00	0.00	3,54.16	(-)100.00	

16. लघु शीर्षवार एवं उप शीर्षवार पूँजीगत व्यय का विस्तृत विवरण - क्रमशः

तिरछे अक्षरों में मुद्रित आँकड़े प्रभारित व्यय को दर्शाते हैं

व्यय का स्वरूप	2014-15 के दौरान हुआ व्यय	2015-16 के दौरान हुआ व्यय		जोड़	2015-16 के अंत तक हुआ व्यय	वर्ष के दौरान वृद्धि (+)/ ह्रास (-) का प्रतिशत
		गैर-योजना	योजना			
		राज्य योजना	के०प्रा०यो० / के०यो०यो० *			
(₹ लाख में)						
व्यय शीर्ष (पूँजीगत लेखा)						
ख - सामाजिक सेवाओं का पूँजीगत लेखा - क्रमशः						
(ड) अनुसूचित जातियों, अनुसूचित जनजातियों तथा						
अन्य पिछड़े वर्गों के कल्याण का पूँजीगत लेखा - क्रमशः						
4225- अनुसूचित जातियों, अनुसूचित जनजातियों तथा						
अन्य पिछड़े वर्गों के कल्याण पर पूँजीगत परिव्यय - क्रमशः						
03- पिछड़े वर्गों का कल्याण - क्रमांत						
277- शिक्षा - क्रमांत						
आवासीय विद्यालय का निर्माण	0.00	0.00	1,75.00	0.00	1,75.00	1,75.00 100.00
अन्य योजनाएँ जिनमें प्रत्येक की लागत एक करोड़ रुपये और उससे कम हैं	0.00	0.00	0.00	0.00	0.00	4,96.42 0.00
जोड़ - 277	25.00	0.00	1,75.00	0.00	1,75.00	10,25.58 600.00
796- जनजातीय क्षेत्र उपयोग						
आवासीय विद्यालय का निर्माण	0.00	0.00	1,75.00	0.00	1,75.00	3,12.03 100.00
छात्र/छात्राओं के लिए छात्रावास-मुख्य निर्माण कार्य	5.00	0.00	0.00	0.00	0.00	3,61.48 (-)100.00
अन्य योजनाएँ जिनमें प्रत्येक की लागत एक करोड़ रुपये और उससे कम है	0.00	0.00	0.00	0.00	0.00	3,79.21 0.00
जोड़ - 796	5.00	0.00	1,75.00	0.00	1,75.00	10,52.72 3400.00
जोड़ - 03	30.00	0.00	3,50.00	0.00	3,50.00	20,78.30 1066.67

16. लघु शीर्षवार एवं उप शीर्षवार पूँजीगत व्यय का विस्तृत विवरण - क्रमशः

तिरछे अक्षरों में मुद्रित आँकड़े प्रभारित व्यय को दर्शाते हैं

व्यय का स्वरूप	2014-15 के दौरान हुआ व्यय	2015-16 के दौरान हुआ व्यय		जोड़	2015-16 के अंत तक हुआ व्यय	वर्ष के दौरान वृद्धि (+)/ हास (-) का प्रतिशत
		गैर-योजना	योजना			
			राज्य योजना	के०प्रा०व्यो० / के०यो०व्यो० *		
(₹ लाख में)						
व्यय शीर्ष (पूँजीगत लेखा)						
ख - सामाजिक सेवाओं का पूँजीगत लेखा - क्रमशः						
(ड) अनुसूचित जातियों, अनुसूचित जनजातियों तथा						
अन्य पिछड़े वर्गों के कल्याण का पूँजीगत लेखा - क्रमशः						
4225- अनुसूचित जातियों, अनुसूचित जनजातियों तथा						
अन्य पिछड़े वर्गों के कल्याण पर पूँजीगत परिव्यय - क्रमशः						
80- सामान्य						
277- शिक्षा						
अल्पसंख्यक कल्याण विभाग, अल्पसंख्यक छात्र एवं छात्राओं हेतु छात्रावास निर्माण	1,04.54	0.00	3,48.30	0.00	3,48.30	18,69.42 233.17
अल्पसंख्यक छात्राओं हेतु साईकिल योजना	6,00.00	0.00	4,99.97	0.00	4,99.97	32,40.43 (-)16.67
कब्रिस्तानों की पक्की घेराबंदी हेतु	7,13.34	0.00	8,69.10	0.00	8,69.10	32,73.91 21.84
अल्पसंख्यक जाति के लिये मल्टी सेक्टर विकास कार्यक्रम	0.00	0.00	0.00	0.00	0.00	4,75.00 0.00
अल्पसंख्यक जाति के लिये बहु क्षेत्रीय विकास कार्यक्रम	1,52.86	0.00	0.00	0.00	0.00	1,52.86 (-)100.00
अल्पसंख्यक छात्रों एवं छात्राओं के लिए व्यवसायिक प्रशिक्षण	0.00	0.00	1,50.00	0.00	1,50.00	1,50.00 100.00
कियोस्क निर्माण	36.50	0.00	67.73	0.00	67.73	1,04.23 85.56
छात्रावास-बर्तन-उपस्कर एवं टी०वी०	0.00	0.00	30.93	0.00	30.93	30.90 100.00
अन्य योजनाएँ जिनमें प्रत्येक की लागत एक करोड़ रुपये और उससे कम है	28.68	0.00	0.00	0.00	0.00	2,85.49 (-)100.00
जोड़ - 277	16,35.92	0.00	19,66.03	0.00	19,66.03	95,82.27 20.18

16. लघु शीर्षवार एवं उप शीर्षवार पूँजीगत व्यय का विस्तृत विवरण - क्रमशः

तिरछे अक्षरों में मुद्रित आँकड़े प्रभारित व्यय को दर्शाते हैं

व्यय का स्वरूप	2014-15 के दौरान हुआ व्यय	2015-16 के दौरान हुआ व्यय		जोड़	2015-16 के अंत तक हुआ व्यय	वर्ष के दौरान वृद्धि (+)/ ह्रास (-) का प्रतिशत
		गैर-योजना	योजना			
		राज्य योजना	के०प्रा०व्यो० / के०यो०व्यो० *			
(₹ लाख में)						
व्यय शीर्ष (पूँजीगत लेखा)						
ख - सामाजिक सेवाओं का पूँजीगत लेखा - क्रमशः						
(ड) अनुसूचित जातियों, अनुसूचित जनजातियों तथा						
अन्य पिछड़े वर्गों के कल्याण का पूँजीगत लेखा - क्रमशः						
4225- अनुसूचित जातियों, अनुसूचित जनजातियों तथा						
अन्य पिछड़े वर्गों के कल्याण पर पूँजीगत परिव्यय - क्रमशः						
80- सामान्य - क्रमशः						
796- जनजातीय क्षेत्र उपयोगना						
कब्रिस्तान की पक्की घेराबंदी	6,98.67	0.00	7,89.70	0.00	7,89.70	44,03.51 13.03
अल्पसंख्यक कल्याण विभाग, अल्पसंख्यक छात्र एवं छात्राओं के लिए छात्रावास का निर्माण	1,28.70	0.00	2,19.85	0.00	2,19.85	22,17.97 70,82
अल्पसंख्यक छात्र एवं छात्राओं के लिए वाणिज्यिक प्रशिक्षण	0.00	0.00	1,50.00	0.00	1,50.00	6,07.10 100.00
हज हाउस का निर्माण	1,75.00	0.00	1,75.00	0.00	1,75.00	8,37.80 0.00
अल्पसंख्यकों के लिए कयोस्क का निर्माण	30.26	0.00	63.64	0.00	63.64	8,67.27 110.31
अल्पसंख्यक छात्राओं के लिए साईकिल योजना	5,00.00	0.00	5,86.59	0.00	5,86.59	28,79.82 17.32
छात्रावास-सामग्री, उपस्कर एवं टी०वी०	39.08	0.00	29.02	0.00	29.02	36,45.39 (-)25.74
अल्पसंख्यक जाति के लिए प्री-मैट्रिक छात्रवृत्ति	0.00	0.00	0.00	9,75.70(*)	9,75.70	13,51.92 100.00
अल्पसंख्यक जाति के लिए मल्टी सेक्टर विकास कार्यक्रम	7,12.16	0.00	1,78.87	1,99.75	10,18.90	1,84,75.73 43.07
				6,40.28(*)		
अल्पसंख्यक जाति के लिए पोस्ट-मैट्रिक छात्रवृत्ति	6,73.68	0.00	0.00	0.00	0.00	30,91.17 (-)100.00
मेरिट कम मिन्स छात्रवृत्ति	5,99.96	0.00	0.00	0.00	0.00	14,90.08 (-)100.00
अल्पसंख्यक विकास एवं वित्त निगमन की हिस्सा पूंजी(i)	50.00	0.00	50.00	0.00	50.00	2,75.00 0.00
अल्पसंख्यक शैक्षणिक संस्थान को सहायता	0.00	0.00	1,50.00	0.00	1,50.00	1,50.00 100.00
आय वृद्धि परिसम्पत्ति हेतु अनुदान	0.00	0.00	5,00.00	0.00	5,00.00	5,00.00 100.00

16. लघु शीर्षवार एवं उप शीर्षवार पूँजीगत व्यय का विस्तृत विवरण - क्रमशः

तिरछे अक्षरों में मुद्रित आँकड़े प्रभारित व्यय को दर्शाते हैं

व्यय का स्वरूप	2014-15 के दौरान हुआ व्यय	2015-16 के दौरान हुआ व्यय		जोड़	2015-16 के अंत तक हुआ व्यय	वर्ष के दौरान वृद्धि (+)/ हास (-) का प्रतिशत
		गैर-योजना	योजना			
		राज्य योजना	के०प्रा०व्यो० / के०यो०व्यो० *			
(₹ लाख में)						
व्यय शीर्ष (पूँजीगत लेखा)						
ख - सामाजिक सेवाओं का पूँजीगत लेखा - क्रमशः						
(ड) अनुसूचित जातियों, अनुसूचित जनजातियों तथा						
अन्य पिछड़े वर्गों के कल्याण का पूँजीगत लेखा - क्रमशः						
4225- अनुसूचित जातियों, अनुसूचित जनजातियों तथा						
अन्य पिछड़े वर्गों के कल्याण पर पूँजीगत परिव्यय - क्रमशः						
80- सामान्य - क्रमशः						
796- जनजातीय क्षेत्र उपयोजना - क्रमांत						
अल्पसंख्यक विकास एवं वित्त निगम को अनुदान	1,00.00	0.00	1,00.00	0.00	1,00.00	2,50.00(क) 0.00
अल्पसंख्यक पोस्ट मैट्रीक छात्रवृत्ति	0.00	0.00	0.00	0.00	0.00	6,60.00 0.00
अन्य योजनाएँ जिनमें प्रत्येक की लागत एक करोड़ रुपये और उससे कम हैं	10.00	0.00	0.00	0.00	0.00	4,50.04 (-)100.00
	जोड़ - 796	37,17.51	0.00	29,92.67	1,99.75 16,15.98(*)	48,08.40 4,21,53.20 29.34
800- अन्य व्यय						
अल्पसंख्यक विद्यार्थियों के लिए छात्रावास का निर्माण	0.00	0.00	0.00	0.00	0.00	4,69.20 0.00
कब्रिस्तानों की पक्की घेराबंदी	0.00	0.00	0.00	0.00	0.00	8,07.78 0.00
अल्पसंख्यक कल्याण विभाग-अल्पसंख्यक छात्र एवं छात्राओं के लिए छात्रावास का निर्माण	0.00	0.00	0.00	0.00	0.00	7,05.38 0.00
कब्रिस्तानों की पक्की घेराबंदी	0.00	0.00	0.00	0.00	0.00	6,49.56 0.00
अल्पसंख्यक छात्राओं के लिए साईकिल योजना	0.00	0.00	0.00	0.00	0.00	3,15.23 0.00

(i) वर्ष 2013-14 एवं 2014-15 में झारखण्ड सरकार को उड़ीसा सरकार से अपने अधिकार क्षेत्र में नहर के निर्माण की लागत की प्रतिपूर्ति के कारण है।

16. लघु शीर्षवार एवं उप शीर्षवार पूँजीगत व्यय का विस्तृत विवरण - क्रमशः

तिरछे अक्षरों में मुद्रित आँकड़े प्रभारित व्यय को दर्शाते हैं

व्यय का स्वरूप	2014-15 के दौरान हुआ व्यय	2015-16 के दौरान हुआ व्यय			जोड़	2015-16 के अंत तक हुआ व्यय	वर्ष के दौरान वृद्धि (+)/ ह्रास (-) का प्रतिशत
		गैर-योजना	राज्य योजना	योजना			
(₹ लाख में)							
व्यय शीर्ष (पूँजीगत लेखा)							
ख - सामाजिक सेवाओं का पूँजीगत लेखा - क्रमशः							
(ड) अनुसूचित जातियों, अनुसूचित जनजातियों तथा							
अन्य पिछड़े वर्गों के कल्याण का पूँजीगत लेखा - क्रमांत							
4225-	अनुसूचित जातियों, अनुसूचित जनजातियों तथा						
	अन्य पिछड़े वर्गों के कल्याण पर पूँजीगत परिव्यय - क्रमांत						
80-	सामान्य - क्रमांत						
800-	अन्य व्यय - क्रमांत						
	मेरिट-सह मीन्स छात्रवृत्ति	0.00	0.00	0.00	0.00	0.00	1,90.12
	अल्पसंख्यक वर्गों के लिए प्री-मैट्रिक छात्रवृत्ति	0.00	0.00	0.00	0.00	0.00	2,00.00
	अल्पसंख्यक वर्गों के लिए पोस्ट-प्रवेश	0.00	0.00	0.00	0.00	0.00	3,73.66
	प्रावेशिकोत्तर छात्रवृत्ति						
	अल्पसंख्यक वर्गों के लिए मल्टी सेक्टरल	0.00	0.00	0.00	0.00	0.00	22,93.89
	डेवलपमेंट प्रोग्राम						
	अन्य योजनाएँ जिनमें प्रत्येक की लागत एक	0.00	0.00	0.00	0.00	0.00	5,02.06
	करोड़ रुपये और उससे कम हैं						
	जोड़ - 800	0.00	0.00	0.00	0.00	0.00	65,06.88
	जोड़ - 80	53,53.43	0.00	49,58.70	1,99.75	67,74.43	5,82,42.35
					16,15.98 (*)		
	जोड़ - 4225	1,72,71.69	(-)14.98	2,16,37.37	1,99.75	2,34,38.12	15,39,34.32
					16,15.98 (*)		35.70
	जोड़ - (ड)	1,72,71.69	(-)14.98	2,16,37.37	1,99.75	2,34,38.12	15,39,34.32
					16,15.98 (*)		35.70

16. लघु शीर्षवार एवं उप शीर्षवार पूँजीगत व्यय का विस्तृत विवरण - क्रमशः

तिरछे अक्षरों में मुद्रित आँकड़े प्रभारित व्यय को दर्शाते हैं

व्यय का स्वरूप	2014-15 के दौरान हुआ व्यय	2015-16 के दौरान हुआ व्यय		जोड़	2015-16 के अंत तक हुआ व्यय	वर्ष के दौरान वृद्धि (+)/ हास (-) का प्रतिशत
		गैर-योजना	योजना			
			राज्य योजना	के०प्रा०यो० / के०यो०यो० *		
(₹ लाख में)						
व्यय शीर्ष (पूँजीगत लेखा)						
ख - सामाजिक सेवाओं का पूँजीगत लेखा - क्रमशः						
(छ)- समाज कल्याण तथा पोषण का पूँजीगत लेखा						
4235- सामाजिक सुरक्षा तथा कल्याण पर पूँजीगत परिव्यय						
02- समाज कल्याण						
103- महिला कल्याण						
13वें वित्त आयोग की अनुशंसा के आलोक में आंगनवाड़ी केन्द्र भवन का निर्माण	76,24.87	0.00	0.00	0.00	0.00	1,88,39.71 (-)100.00
बेसहारा, परितयाक एवं तिरष्कृत महिलाओं के लिए नारी निकेतन सह प्रशिक्षण केन्द्र/अल्पकालीन गृह का निर्माण	0.00	0.00	43.70	0.00	43.70	43.70 100.00
आई०सी०डी०एस० के अन्तर्गत आंगनवाड़ी केन्द्रों का निर्माण/ संधारण/उन्नयन	0.00	0.00	15,36.00	23,04.00	38,40.00	38,40.00 100.00
जिला समाज कल्याण पदाधिकारी एवं बाल विकास परियोजना पदाधिकारियों के लिए गाड़ी का क्रय	0.00	0.00	0.00	0.00	0.00	1,88.14 0.00
	जोड़ - 103	76,24.87	0.00	15,79.70	23,04.00	38,83.70 2,29,11.55 (-)49.07
106- सुधारक सेवाएं						
ओल्ड ऐज हॉम का निर्माण	1,54.10	0.00	3,77.58	0.00	3,77.58	5,31.68 145.02
	जोड़ - 106	1,54.10	0.00	3,77.58	0.00	3,77.58 5,31.68 145.02

16. लघु शीर्षवार एवं उप शीर्षवार पूँजीगत व्यय का विस्तृत विवरण - क्रमशः

तिरछे अक्षरों में मुद्रित आँकड़े प्रभारित व्यय को दर्शाते हैं

व्यय का स्वरूप	2014-15 के दौरान हुआ व्यय	2015-16 के दौरान हुआ व्यय		जोड़	2015-16 के अंत तक हुआ व्यय	वर्ष के दौरान वृद्धि (+)/ ह्रास (-) का प्रतिशत
		गैर-योजना	योजना			
		राज्य योजना	के०प्रा०यो० / के०यो०यो० *			
(₹ लाख में)						
व्यय शीर्ष (पूँजीगत लेखा)						
ख - सामाजिक सेवाओं का पूँजीगत लेखा - क्रमशः						
(छ)- समाज कल्याण तथा पोषण का पूँजीगत लेखा - क्रमांत						
4235- सामाजिक सुरक्षा तथा कल्याण पर पूँजीगत परिव्यय - क्रमांत						
02- समाज कल्याण - क्रमांत						
796- जनजातीय क्षेत्र उपयोजना - क्रमांत						
13वें वित्त आयोग की अनुशंसा के आलोक में आंगनबाड़ी केन्द्र भवन का निर्माण	80,14.46	0.00	0.00	0.00	0.00	1,78,63.96 (-)100.00
ओल्ड ऐज हॉम का निर्माण	2,08.61	0.00	4,15.34	0.00	4,15.34	6,23.95 99.10
बेसहारा, परित्याक एवं तिरष्कृत महिलाओं के लिए नारी निकेतन सह प्रशिक्षण केन्द्र/अल्पकालीन गृह का निर्माण	0.00	0.00	43.70	0.00	43.70	43.70 100.00
आई०सी०डी०एस० के अन्तर्गत आंगनबाड़ी केन्द्रों का निर्माण/ संधारण/उन्नयन	0.00	0.00	16,64.00	24,96.00	41,60.00	41,60.00 100.00
जिला समाज कल्याण पदाधिकारी एवं बाल विकास परियोजना पदाधिकारियों के लिए गाड़ी का क्रय	0.00	0.00	0.00	0.00	0.00	47.04 0.00
जोड़ - 796	82,23.07	0.00	21,23.04	24,96.00	46,19.04	2,27,38.65 (-)43.83
जोड़ - 02	1,60,02.04	0.00	40,80.32	48,00.00	88,80.32	4,61,81.88 (-)44.51
जोड़ - 4235	1,60,02.04	0.00	40,80.32	48,00.00	88,80.32	4,61,81.88 (-)44.51
जोड़ - (छ)	1,60,02.04	0.00	40,80.32	48,00.00	88,80.32	4,61,81.88 (-)44.51

16. लघु शीर्षवार एवं उप शीर्षवार पूंजीगत व्यय का विस्तृत विवरण - क्रमशः

तिरछे अक्षरों में मुद्रित आँकड़े प्रभारित व्यय को दर्शाते हैं

व्यय का स्वरूप	2014-15 के दौरान हुआ व्यय	2015-16 के दौरान हुआ व्यय		जोड़	2015-16 के अंत तक हुआ व्यय	वर्ष के दौरान वृद्धि (+)/ ह्रास (-) का प्रतिशत
		गैर-योजना	योजना			
		राज्य योजना	के०प्रा०व्यो० / के०यो०व्यो० *			
(₹ लाख में)						
व्यय शीर्ष (पूंजीगत लेखा)						
ख - सामाजिक सेवाओं का पूंजीगत लेखा - क्रमशः						
(ज) अन्य सामाजिक सेवाओं का पूंजीगत लेखा						
4250- अन्य सामाजिक सेवाओं पर पूंजीगत लेखा						
203- रोजगार						
औद्योगिक प्रशिक्षण संस्थाओं एवं सम्बद्ध कार्यालयों का भवन निर्माण	1,02.75	0.00	1,12.38	0.00	1,12.38	2,15.13 9.37
13वें वित्त आयोग की अनुशंसा पर 20 औद्योगिक प्रशिक्षण संस्थाओं का भवन निर्माण	25,74.07	0.00	0.00	0.00	0.00	25,74.07 (-)100.00
कार्यरत सरकारी आई०टी०आई० का मॉडल आई०टी०आई० के रूप में उन्नयन	0.00	0.00	22.41	0.00	22.41	22.41 100.00
औद्योगिक संस्थाओं एवं सम्बद्ध कार्यालयों का अनुरक्षण एवं मरम्मत	98.59	0.00	1,66.09	0.00	1,66.09	2,64.68 68.47
जोड़ - 203	27,75.41	0.00	3,00.88	0.00	3,00.68	30,76.29 (-)89.16
796- जनजातीय क्षेत्रीय उपयोग						
औद्योगिक प्रशिक्षण संस्थाओं एवं सम्बद्ध कार्यालयों का भवन निर्माण	3,15.21	0.00	24.12	0.00	24.12	3,39.33 (-)92.35
13वें वित्त आयोग की अनुशंसा पर 20 औद्योगिक प्रशिक्षण संस्थाओं का भवन निर्माण	10,75.00	0.00	0.00	0.00	0.00	10,75.00 (-)100.00

16. लघु शीर्षवार एवं उप शीर्षवार पूँजीगत व्यय का विस्तृत विवरण - क्रमशः

तिरछे अक्षरों में मुद्रित आँकड़े प्रभारित व्यय को दर्शाते हैं

व्यय का स्वरूप	2014-15 के दौरान हुआ व्यय	2015-16 के दौरान हुआ व्यय			जोड़	2015-16 के अंत तक हुआ व्यय	वर्ष के दौरान वृद्धि (+)/ ह्रास (-) का प्रतिशत
		गैर-योजना	राज्य योजना	योजना			
(₹ लाख में)							
व्यय शीर्ष (पूँजीगत लेखा)							
ख - सामाजिक सेवाओं का पूँजीगत लेखा - क्रमांत							
(ज) अन्य सामाजिक सेवाओं का पूँजीगत लेखा - क्रमांत							
4250- अन्य सामाजिक सेवाओं पर पूँजीगत लेखा - क्रमांत							
796- जनजातीय क्षेत्रीय उपयोजना - क्रमांत							
औद्योगिक संस्थाओं एवं सम्बद्ध कार्यालयों का अनुरक्षण एवं मरम्मत	68.13	0.00	2,07.99	0.00	2,07.99	2,76.12	205.28
नये औद्योगिक प्रशिक्षण संस्थानों का निर्माण भवनों का निर्माण	0.00	0.00	4,00.00	0.00	4,00.00	4,00.00	100.00
	1,13.62	0.00	7.00	0.00	7.00	1,20.62	(-)93.84
जोड़ - 796	15,71.96	0.00	6,39.11	0.00	6,39.11	22,11.07	(-)59.34
जोड़ - 4250	43,47.37	0.00	9,39.99	0.00	9,39.99	52,87.36	(-)78.38
जोड़ - (ज)	43,47.37	0.00	9,39.99	0.00	9,39.99	52,87.36	(-)78.38
जोड़-ख सामाजिक सेवाओं का पूँजीगत लेखा	9,09,50.39	3,87.16	9,50,91.78	49,99.75	10,23,41.09	1,01,27,22.83	12.52
				18,62.40 (*)			
व्यय शीर्ष (पूँजीगत लेखा)							
ग- आर्थिक सेवाओं का पूँजीगत लेखा							
(क)- कृषि तथा सम्बद्ध कार्यकलापों का पूँजीगत लेखा							
4401- फसल कृषि कर्म पर पूँजीगत परिव्यय							
101- कृषि सहकारिता							
कृषि योजनाओं के प्रभावी क्रियान्वयन एवं अनुश्रवण हेतु कृषि विभाग के आधारभूत संरचना भू-अर्जन एवं सुविधाओं के विकास की योजना	1,42.61	0.00	1,11.07	0.00	1,11.07	2,53.68	(-)22.12
जोड़ - 101	1,42.61	0.00	1,11.07	0.00	1,11.07	2,53.68	(-)22.12

16. लघु शीर्षवार एवं उप शीर्षवार पूँजीगत व्यय का विस्तृत विवरण - क्रमशः

तिरछे अक्षरों में मुद्रित आँकड़े प्रभारित व्यय को दर्शाते हैं

व्यय का स्वरूप	2014-15 के दौरान हुआ व्यय	2015-16 के दौरान हुआ व्यय		जोड़	2015-16 के अंत तक हुआ व्यय	वर्ष के दौरान वृद्धि (+)/ हास (-) का प्रतिशत
		गैर-योजना	योजना			
		राज्य योजना	के०प्रा०यो० / के०यो०यो० *			
(₹ लाख में)						
व्यय शीर्ष (पूँजीगत लेखा)						
ग- आर्थिक सेवाओं का पूँजीगत लेखा - क्रमशः						
(क)- कृषि तथा सम्बद्ध कार्यकलापों का पूँजीगत लेखा - क्रमशः						
4401- फसल कृषि कर्म पर पूँजीगत परिव्यय - क्रमशः						
190- सार्वजनिक क्षेत्र के तथा अन्य उपक्रमों में निवेश						
सार्वजनिक क्षेत्र के तथा अन्य उपक्रमों में निवेश	0.00	0.00	0.00	0.00	62.98	0.00
जोड़ - 190	0.00	0.00	0.00	0.00	62.98	0.00
277- शिक्षा						
अन्य योजनाएँ जिनमें प्रत्येक की लागत एक करोड़ रुपये और उससे कम हैं	0.00	0.00	0.00	0.00	1,02.72	0.00
जोड़ - 277	0.00	0.00	0.00	0.00	1,02.72	0.00
796- जनजातीय क्षेत्र उपयोगिता						
कृषि प्रौद्योगिकी का विकास एवं प्रसार	0.00	0.00	0.00	0.00	3,29.55	0.00
कृषि योजनाओं के प्रभावी क्रियान्वयन एवं अनुश्रवण हेतु कृषि विभाग के आधारभूत संरचना भू-अर्जन एवं सुविधाओं के विकास की योजना	6,98.11	0.00	4,04.69	0.00	11,02.80	(-)42.03
कृषि प्रौद्योगिकी	0.00	0.00	0.00	0.00	1,60.00	0.00
बागवानी प्रशिक्षण केन्द्र की स्थापना	0.00	0.00	2,00.00	0.00	2,00.00	100.00
राज्य बीज निगम को अनुदान	0.00	0.00	0.00	0.00	15,00.00	0.00
अन्य योजनाएँ जिनमें प्रत्येक की लागत एक करोड़ रुपये और उससे कम हैं	0.00	0.00	0.00	0.00	99.94	0.00
जोड़ - 796	6,98.11	0.00	6,04.69	0.00	33,92.29	(-)13.38

16. लघु शीर्षवार एवं उप शीर्षवार पूँजीगत व्यय का विस्तृत विवरण - क्रमशः

तिरछे अक्षरों में मुद्रित आँकड़े प्रभारित व्यय को दर्शाते हैं

व्यय का स्वरूप	2014-15 के दौरान हुआ व्यय	2015-16 के दौरान हुआ व्यय			जोड़	2015-16 के अंत तक हुआ व्यय	वर्ष के दौरान वृद्धि (+)/ ह्रास (-) का प्रतिशत
		गैर-योजना	राज्य योजना	योजना			
(₹ लाख में)							
व्यय शीर्ष (पूँजीगत लेखा)							
ग- आर्थिक सेवाओं का पूँजीगत लेखा - क्रमशः							
(क)- कृषि तथा सम्बद्ध कार्यकलापों का पूँजीगत लेखा - क्रमशः							
4401- फसल कृषि कर्म पर पूँजीगत परिव्यय - क्रमांत							
800- अन्य व्यय							
एग्रो एक्सपोर्ट जोन का क्रियान्वयन	0.00	0.00	0.00	0.00	0.00	3,50.00	0.00
चतरा जिला में बागवानी केन्द्र की स्थापना	0.00	0.00	1,00.00	0.00	1,00.00	3,00.00	100.00
धनबाद में कृषि तकनीकी पार्क की स्थापना	0.00	0.00	0.00	0.00	0.00	3,00.00	0.00
कृषि प्रौद्योगिकी का विकास एवं विस्तार	0.00	0.00	0.00	0.00	0.00	2,09.99	0.00
अन्य योजनाएँ जिनमें प्रत्येक की लागत एक करोड़ रुपये और उससे कम हैं	0.00	0.00	0.00	0.00	0.00	3,50.00	0.00
	जोड़ - 800	0.00	0.00	1,00.00	0.00	15,09.99	100.00
	जोड़ - 4401	8,40.72	0.00	8,15.76	0.00	53,21.66	(-)2.97
4402- मृदा तक जल संरक्षण पर पूँजीगत परिव्यय							
203- भूमि को कृषि योग बनाना तथा उसका विकास							
बंजर भूमि एवं राईस फ़ैलों का विकास	16,96.66	0.00	10,48.47	0.00	10,48.47	27,45.13	(-)38.20
	जोड़ - 203	16,96.66	0.00	10,48.47	0.00	10,48.47	27,45.13
789- अनुसूचित जातियों के लिए विशेष घटक योजना							
बंजर भूमि एवं राईस फ़ैलों का विकास	99.89	0.00	3,48.30	0.00	3,48.30	4,48.19	248.68
	जोड़ - 789	99.89	0.00	3,48.30	0.00	3,48.30	4,48.19

16. लघु शीर्षवार एवं उप शीर्षवार पूँजीगत व्यय का विस्तृत विवरण - क्रमशः

तिरछे अक्षरों में मुद्रित आँकड़े प्रभारित व्यय को दर्शाते हैं

व्यय का स्वरूप	2014-15 के दौरान हुआ व्यय	2015-16 के दौरान हुआ व्यय			जोड़	2015-16 के अंत तक हुआ व्यय	वर्ष के दौरान वृद्धि (+)/ हास (-) का प्रतिशत
		गैर-योजना	राज्य योजना	योजना के०प्रा०व्यो० / के०यो०व्यो० *			
(₹ लाख में)							
व्यय शीर्ष (पूँजीगत लेखा)							
ग- आर्थिक सेवाओं का पूँजीगत लेखा - क्रमशः							
(क)- कृषि तथा सम्बद्ध कार्यकलापों का पूँजीगत लेखा - क्रमशः							
4402- मृदा तक जल संरक्षण पर पूँजीगत परिव्यय - क्रमांत							
796- जनजातीय क्षेत्र उपयोजना							
बंजर भूमि एवं राईस फ़ैलों का विकास	16,90.31	0.00	20,99.73	0.00	20,99.73	37,90.04	24.22
जोड़ - 796	16,90.31	0.00	20,99.73	0.00	20,99.73	37,90.04	24.22
जोड़ - 4402	34,86.86	0.00	34,96.50	0.00	34,96.50	69,83.36	0.28
4403- पशुपालन पर पूँजीगत परिव्यय							
101- पशु चिकित्सा सेवा तथा पशु स्वास्थ्य							
पशु चिकित्सालय की स्थापना एवं सुदृढ़िकरण	0.00	0.00	0.00	30.95	30.95	30.95	100.00
पशु औषधालय का आधुनिकीकरण पेट क्लीनीक	20.58	0.00	20.13	0.00	20.13	40.71	(-)2.19
पेट क्लीनीक	19.74	0.00	4.28	0.00	4.28	24.02	(-)78.32
जोड़ - 101	40.32	0.00	24.41	30.95	55.36	95.68	37.30
102- डेयरी विकास परियोजना							
फ़ॉर्जेन सिमेन बैंक	0.00	0.00	30.00	0.00	30.00	30.00	100.00
जोड़ - 102	0.00	0.00	30.00	0.00	30.00	30.00	100.00
106- अन्य पशुधन विकास							
राष्ट्रीय कृषि विकास योजना (आर.के.वी. बोई)	5,00.00	0.00	0.00	1,40.00	1,40.00	6,40.00	(-)72.00
पशु स्वास्थ्य एवं उत्पादन संस्थान में जी.एम.पी. मानक प्रयोगशाला का निर्माण							

16. लघु शीर्षवार एवं उप शीर्षवार पूँजीगत व्यय का विस्तृत विवरण - क्रमशः

तिरछे अक्षरों में मुद्रित आँकड़े प्रभारित व्यय को दर्शाते हैं

व्यय का स्वरूप	2014-15 के दौरान हुआ व्यय	2015-16 के दौरान हुआ व्यय		जोड़	2015-16 के अंत तक हुआ व्यय	वर्ष के दौरान वृद्धि (+)/ ह्रास (-) का प्रतिशत
		गैर-योजना	योजना			
(₹ लाख में)						
व्यय शीर्ष (पूँजीगत लेखा)						
ग- आर्थिक सेवाओं का पूँजीगत लेखा - क्रमशः						
(क)- कृषि तथा सम्बद्ध कार्यकलापों का पूँजीगत लेखा - क्रमशः						
4403- पशुपालन पर पूँजीगत परिव्यय - क्रमशः						
106- अन्य पशुधन विकास - क्रमांत						
राष्ट्रीय कृषि विकास योजना (आर.के.वी. बोर्ड)	20.02	0.00	80.00	1,20.00	2,00.00	899.00
फ्रोजेन सीमेन बुल स्टेशन						
स्टेट रनींग फार्म	51.36	0.00	92.26	0.00	92.26	79.63
जोड़ - 106	5,71.38	0.00	1,72.26	2,60.00	4,32.26	(-)24.35
109- प्रसार और प्रशिक्षण						
प्रसार और प्रशिक्षण	0.00	0.00	2.70	0.00	2.70	100.00
जोड़ - 109	0.00	0.00	2.70	0.00	2.70	100.00
796- जनजातीय क्षेत्र उपयोजना						
निदेशालय तथा प्रशासन	1,45.99	0.00	3,25.21	0.00	3,25.21	122.76
पशु चिकित्सालय का आधुनिकीकरण	0.00	0.00	44.17	0.00	44.17	100.00
प्रसार और प्रशिक्षण	0.00	0.00	38.43	0.00	38.43	100.00
राष्ट्रीय कृषि विकास योजना (आर.के.वी.वाई.)	21.41	0.00	0.00	0.00	0.00	(-)100.00
सूकर विकास						
पेट क्लीनिक	9.58	0.00	0.00	0.00	0.00	(-)100.00
स्टेट रनींग फार्म	10.00	0.00	86.69	0.00	86.69	766.90
जोड़ - 796	1,86.98	0.00	4,94.50	0.00	4,94.50	164.47

16. लघु शीर्षवार एवं उप शीर्षवार पूँजीगत व्यय का विस्तृत विवरण - क्रमशः

तिरछे अक्षरों में मुद्रित आँकड़े प्रभारित व्यय को दर्शाते हैं

व्यय का स्वरूप	2014-15 के दौरान हुआ व्यय	2015-16 के दौरान हुआ व्यय		जोड़	2015-16 के अंत तक हुआ व्यय	वर्ष के दौरान वृद्धि (+)/ ह्रास (-) का प्रतिशत
		गैर-योजना	योजना			
			राज्य योजना	के०प्रा०यो० / के०यो०यो० *		
(₹ लाख में)						
व्यय शीर्ष (पूँजीगत लेखा)						
ग- आर्थिक सेवाओं का पूँजीगत लेखा - क्रमशः						
(क)- कृषि तथा सम्बद्ध कार्यकलापों का पूँजीगत लेखा - क्रमशः						
4403- पशुपालन पर पूँजीगत परिव्यय - क्रमांत						
800- अन्य व्यय						
निदेशन तथा प्रशासन	40.71	0.00	1,73.83	0.00	1,73.83	2,14.54 327.00
जोड़ - 800	40.71	0.00	1,73.83	0.00	1,73.83	2,14.54 327.00
जोड़ - 4403	8,39.39	0.00	8,97.70	2,90.95	11,88.65	20,28.04 41.61
4404- डेरी विकास पर पूँजीगत परिव्यय						
102- डेरी विकास परियोजनाएं						
क्षेत्रीय एवं जिला प्रशासन तथा प्रसार	2,29.70	0.00	1,12.50	0.00	1,12.50	3,42.20 (-)51.02
गोकुल नगर योजना	64.07	0.00	1,33.74	0.00	1,33.74	1,97.81 108.74
जोड़ - 102	2,93.77	0.00	2,46.24	0.00	2,46.24	5,40.01 (-)16.18
109- विस्तार तथा प्रशिक्षण						
गोकुल नगर योजना	45.00	0.00	0.00	0.00	0.00	45.00 (-)100.00
जोड़ - 109	45.00	0.00	0.00	0.00	0.00	45.00 (-)100.00
190- सार्वजनिक क्षेत्र के तथा अन्य उपक्रमों में निवेश						
दुग्ध संघ को हिस्सा पूँजी	7,00.00	0.00	5,00.00	0.00	5,00.00	22,00.00 (-)28.57
जोड़ - 190	7,00.00	0.00	5,00.00	0.00	5,00.00	22,00.00 (-)28.57

16. लघु शीर्षवार एवं उप शीर्षवार पूँजीगत व्यय का विस्तृत विवरण - क्रमशः

तिरछे अक्षरों में मुद्रित आँकड़े प्रभारित व्यय को दर्शाते हैं

व्यय का स्वरूप	2014-15 के दौरान हुआ व्यय	2015-16 के दौरान हुआ व्यय			जोड़	2015-16 के अंत तक हुआ व्यय	वर्ष के दौरान वृद्धि (+)/ ह्रास (-) का प्रतिशत
		गैर-योजना	योजना	के०प्रा०यो० / के०यो०यो० *			
(₹ लाख में)							
व्यय शीर्ष (पूँजीगत लेखा)							
ग- आर्थिक सेवाओं का पूँजीगत लेखा - क्रमशः							
(क)- कृषि तथा सम्बद्ध कार्यकलापों का पूँजीगत लेखा - क्रमशः							
4404- डेरी विकास पर पूँजीगत परिव्यय - क्रमांत							
789- अनुसूचित जातियों के लिए विशेष घटक योजना							
गोकुल नगर योजना	50.92	0.00	46.52	0.00	46.52	97.44	(-)8.64
जोड़ - 789	50.92	0.00	46.52	0.00	46.52	97.44	(-)8.64
796 - जनजातीय क्षेत्र उपयोजना							
विस्तार और प्रशिक्षण	48.10	0.00	20.73	0.00	20.73	68.83	(-)56.90
गोकुल नगर योजना	1,52.39	0.00	1,50.24	0.00	1,50.24	3,02.63	(-)1.41
जोड़ - 796	2,00.49	0.00	1,70.97	0.00	1,70.97	3,71.46	(-)14.72
जोड़ - 4404	12,90.18	0.00	9,63.73	0.00	9,63.73	32,53.91	(-)25.30
4405- मछली पालन पर पूँजीगत परिव्यय							
101- अन्तर्देशीय मछली पालन							
मछुआरों के लिए आवास का निर्माण	1,74.00	0.00	1,98.75	3,03.75	5,02.50	10,24.00	188.79
मछुआरों के लिए समूह जीवन बीमा, नलकूप और आवास	0.00	0.00	0.00	0.00	0.00	6,15.20	0.00
तालाब मत्स्य का जिर्णोद्धार	70.98	0.00	1,06.48	0.00	1,06.48	1,77.46	50.01
मत्स्य अनुसंधान योजना	5.54	0.00	0.11	0.00	0.11	5.65	(-)98.01
मत्स्य डोमेस्टिक मार्केट	9.60	0.00	0.00	0.00	0.00	9.60	(-)100.00
रियरिंग तालाब का निर्माण	1,14.82	0.00	4,17.00	0.00	4,17.00	5,31.82	263.18

16. लघु शीर्षवार एवं उप शीर्षवार पूँजीगत व्यय का विस्तृत विवरण - क्रमशः

तिरछे अक्षरों में मुद्रित आँकड़े प्रभारित व्यय को दर्शाते हैं

व्यय का स्वरूप	2014-15 के दौरान हुआ व्यय	2015-16 के दौरान हुआ व्यय			जोड़	2015-16 के अंत तक हुआ व्यय	वर्ष के दौरान वृद्धि (+)/ हास (-) का प्रतिशत
		गैर-योजना	राज्य योजना	के०प्रा०व्यो० / के०यो०व्यो० *			
(₹ लाख में)							
व्यय शीर्ष (पूँजीगत लेखा)							
ग- आर्थिक सेवाओं का पूँजीगत लेखा - क्रमशः							
(क)- कृषि तथा सम्बद्ध कार्यकलापों का पूँजीगत लेखा - क्रमशः							
4405- मछली पालन पर पूँजीगत परिव्यय - क्रमशः							
101- अन्तर्देशीय मछली पालन - क्रमांत							
मछुआरों के लिए आवास का निर्माण (चापाकल सहित)	1,41.93	0.00	0.00	0.00	0.00	1,41.93	(-)-100.00
फिश फिड फैक्ट्री का निर्माण	0.00	0.00	9.00	0.00	9.00	9.00	100.00
मत्स्य तालाब के विकास योजना	0.00	0.00	5,14.00	0.00	5,14.00	5,14.00	100.00
जोड़ - 101	5,16.87	0.00	12,45.34	3,03.75	15,49.09	30,28.66	199.71
789- अनुसूचित जातियों के लिए विशेष घटक योजना							
मछुआरों के लिए आवास का निर्माण (चापाकल सहित)	1,75.50	0.00	37.50	15.04	52.54	5,02.24	(-)-70.06
तालाब मत्स्य का जिर्णोद्धार	15.00	0.00	4.90	0.00	4.90	19.90	(-)-67.33
रियरिंग तालाब का निर्माण	5.66	0.00	97.77	0.00	97.77	1,03.43	1627.39
मत्स्य तालाब के विकास योजना	0.00	0.00	1,59.34	0.00	1,59.34	1,59.34	100.00
अन्य योजनाएँ जिनमें प्रत्येक की लागत एक करोड़ रूपये और उससे कम है	0.00	0.00	0.00	0.00	0.00	2,53.73	0.00
जोड़ - 789	1,96.16	0.00	2,99.51	15.04	3,14.55	10,38.64	60.35

16. लघु शीर्षवार एवं उप शीर्षवार पूँजीगत व्यय का विस्तृत विवरण - क्रमशः

तिरछे अक्षरों में मुद्रित आँकड़े प्रभारित व्यय को दर्शाते हैं

व्यय का स्वरूप	2014-15 के दौरान हुआ व्यय	2015-16 के दौरान हुआ व्यय		जोड़	2015-16 के अंत तक हुआ व्यय	वर्ष के दौरान वृद्धि (+)/ ह्रास (-) का प्रतिशत
		गैर-योजना	योजना			
			राज्य योजना	के०प्रा०यो० / के०यो०यो० *		
(₹ लाख में)						
व्यय शीर्ष (पूँजीगत लेखा)						
ग- आर्थिक सेवाओं का पूँजीगत लेखा - क्रमशः						
(क)- कृषि तथा सम्बद्ध कार्यकलापों का पूँजीगत लेखा - क्रमशः						
4405- मछली पालन पर पूँजीगत परिव्यय - क्रमशः						
796- जनजातीय क्षेत्र उपयोजना						
मछुआरों के लिए आवास का निर्माण (चापाकल सहित)	0.00	0.00	98.25	71.25	1,69.50	5,35.40 100.00
मछली पालकों के लिए, आवास, शौचालय	0.00	0.00	0.00	0.00	0.00	2,50.72 0.00
पेयजल और अन्य नागरिक सुविधाएँ						
आर.के.वी.वाई-स्ट्रीम I	9.54	0.00	0.00	0.00	0.00	9.54 (-)100.00
तालाब मत्स्य का विकास एवं जीर्णोद्धार	56.95	0.00	8.17	0.00	8.17	65.12 (-)85.65
मत्स्य प्रशिक्षण केन्द्र का गठन	6.30	0.00	9.05	0.00	9.05	15.35 43.65
मत्स्य डोमेस्टी मार्केट	18.00	0.00	0.00	0.00	0.00	18.00 (-)100.00
रियरिंग तालाब का निर्माण	28.63	0.00	1,92.37	0.00	1,92.37	2,21.00 571.92
मत्स्यिकी अनुसंधान एवं विकास केन्द्र की स्थापना	1,44.51	0.00	0.00	0.00	0.00	1,44.51 (-)100.00
मत्स्य तालाब के विकास योजना	0.00	0.00	2,81.14	0.00	2,81.14	2,81.14 100.00
मत्स्य अनुसंधान योजना	0.00	0.00	7.00	0.00	7.00	7.00 100.00
अन्य योजनाएँ जिनमें प्रत्येक की लागत एक करोड़ रुपये और उससे कम है	0.00	0.00	0.00	0.00	0.00	72.40 0.00
जोड़ - 796	2,63.93	0.00	5,95.98	71.25	6,67.23	16,20.18 152.81
800- अन्य व्यय						
मछली पालकों के लिए आवास, शौचालय, पेयजल, और अन्य नागरिक सुविधाएँ	0.00	0.00	0.00	0.00	0.00	14,12.01 0.00

16. लघु शीर्षवार एवं उप शीर्षवार पूँजीगत व्यय का विस्तृत विवरण - क्रमशः

तिरछे अक्षरों में मुद्रित आँकड़े प्रभारित व्यय को दर्शाते हैं

व्यय का स्वरूप	2014-15 के दौरान हुआ व्यय	2015-16 के दौरान हुआ व्यय			जोड़	2015-16 के अंत तक हुआ व्यय	वर्ष के दौरान वृद्धि (+)/ ह्रास (-) का प्रतिशत
		गैर-योजना	राज्य योजना	योजना के०प्रा०यो० / के०यो०यो० *			
(₹ लाख में)							
व्यय शीर्ष (पूँजीगत लेखा)							
ग- आर्थिक सेवाओं का पूँजीगत लेखा - क्रमशः							
(क)- कृषि तथा सम्बद्ध कार्यकलापों का पूँजीगत लेखा - क्रमशः							
4405- मछली पालन पर पूँजीगत परिव्यय - क्रमांत							
800- अन्य व्यय - क्रमांत							
मछली पालकों के लिए आवास का निर्माण	0.00	0.00	0.00	0.00	0.00	2,00.00	0.00
अन्य योजनाएँ जिनमें प्रत्येक की लागत एक करोड़ रुपये और उससे कम है	0.00	0.00	0.00	0.00	0.00	18.07	0.00
जोड़ - 800	0.00	0.00	0.00	0.00	0.00	16,30.08	0.00
जोड़ - 4405	9,76.96	0.00	21,40.83	3,90.04	25,30.87	73,17.56	159.06
4406- वानिकी तथा वन्य जीव पर पूँजीगत परिव्यय							
01- वानिकी							
190- सार्वजनिक क्षेत्र के तथा अन्य उपक्रमों में निवेश							
झारखण्ड राज्य प्रदुषण नियंत्रण पर्षद को अनुदान	0.00	0.00	0.00	0.00	0.00	1,55.00	0.00
झारखण्ड चिड़ियाघर प्राधिकरण को अनुदान	3,00.00	0.00	0.00	0.00	0.00	22,00.00	(-)100.00
राज्य जैव विविधता पर्षद को अनुदान	0.00	0.00	0.00	0.00	0.00	1,00.00	0.00
झारखण्ड राज्य वन विकास निगम को हिस्सा पूँजी	0.00	0.00	0.00	0.00	0.00	5.00	0.00
अन्य योजनाएँ जिनमें प्रत्येक की लागत एक करोड़ रुपये और उससे कम है	0.00	0.00	0.00	0.00	0.00	70.00	0.00
जोड़ - 190	3,00.00	0.00	0.00	0.00	0.00	25,30.00	(-)100.00
जोड़ - 01	3,00.00	0.00	0.00	0.00	0.00	25,30.00	(-)100.00

16. लघु शीर्षवार एवं उप शीर्षवार पूँजीगत व्यय का विस्तृत विवरण - क्रमशः

तिरछे अक्षरों में मुद्रित आँकड़े प्रभारित व्यय को दर्शाते हैं

व्यय का स्वरूप	2014-15 के दौरान हुआ व्यय	2015-16 के दौरान हुआ व्यय			जोड़	2015-16 के अंत तक हुआ व्यय	वर्ष के दौरान वृद्धि (+)/ ह्रास (-) का प्रतिशत
		गैर-योजना	राज्य योजना	योजना के.प्रा.व्यो. / के.यो.व्यो. *			
(₹ लाख में)							
व्यय शीर्ष (पूँजीगत लेखा)							
ग- आर्थिक सेवाओं का पूँजीगत लेखा - क्रमशः							
(क)- कृषि तथा सम्बद्ध कार्यकलापों का पूँजीगत लेखा - क्रमशः							
4406- वानिकी तथा वन्य जीव पर पूँजीगत परिव्यय - क्रमांत							
04- वनरोपण तथा परिस्थिक विकास							
190- सार्वजनिक क्षेत्र के तथा अन्य उपक्रमों में निवेश	0.00	0.00	0.00	0.00	0.00	4,00.00	0.00
जोड़ - 190	0.00	0.00	0.00	0.00	0.00	4,00.00	0.00
जोड़ - 04	0.00	0.00	0.00	0.00	0.00	4,00.00	0.00
जोड़ - 4406	3,00.00	0.00	0.00	0.00	0.00	29,30.00	(-)100.00
4408- खाद्य भंडारण तथा भंडागार पर पूँजीगत परिव्यय							
101- अधिप्राप्ति तथा पूर्ति							
गोदाम निर्माण मरम्मति	6,15.40	0.00	7,08.31	0.00	7,08.31	13,23.71	15.10
जोड़ - 101	6,15.40	0.00	7,08.31	0.00	7,08.31	13,23.71	15.10
789- अनुसूचित जातियों के लिए विशेष घटक योजना							
गोदाम निर्माण /मरम्मति	2,62.72	0.00	2,62.39	0.00	2,62.39	5,25.11	(-)0.13
जोड़ - 789	2,62.72	0.00	2,62.39	0.00	2,62.39	5,25.11	(-)0.13
796- जनजातीय क्षेत्र उपयोग							
गोदाम निर्माण /मरम्मति	3,61.50	0.00	8,51.87	0.00	8,51.87	12,13.37	135.65
झारखण्ड राज्य खाद्य एवं असैनिक आपूर्ति निगम का मुख्यालय निर्माण	0.00	0.00	2,00.00	0.00	2,00.00	2,00.00	100.00
जोड़ - 796	3,61.50	0.00	10,51.87	0.00	10,51.87	14,13.37	190.97
जोड़ - 4408	12,39.62	0.00	20,22.57	0.00	20,22.57	32,62.19	63.16

16. लघु शीर्षवार एवं उप शीर्षवार पूँजीगत व्यय का विस्तृत विवरण - क्रमशः

तिरछे अक्षरों में मुद्रित आँकड़े प्रभारित व्यय को दर्शाते हैं

व्यय का स्वरूप	2014-15 के दौरान हुआ व्यय	2015-16 के दौरान हुआ व्यय		जोड़	2015-16 के अंत तक हुआ व्यय	वर्ष के दौरान वृद्धि (+)/ हास (-) का प्रतिशत
		गैर-योजना	योजना			
(₹ लाख में)						
व्यय शीर्ष (पूँजीगत लेखा)						
ग- आर्थिक सेवाओं का पूँजीगत लेखा - क्रमशः						
(क)- कृषि तथा सम्बद्ध कार्यकलापों का पूँजीगत लेखा - क्रमशः						
4425- सहकारिता पर पूँजीगत परिव्यय						
107- सहकारी समितियों में निवेश						
ऐपेक्स एवं अन्य सहकारी समितियों को हिस्सापूँजी अंशदान	0.00	0.00	9.00	0.00	9.00	100.00
अन्य योजनाएँ जिनमें प्रत्येक की लागत एक करोड़ रुपये और उससे कम है	12.30	0.00	0.00	0.00	1,52.87(*)	(-)100.00
जोड़ - 107	12.30	0.00	9.00	0.00	1,61.87(*)	(-)26.83
108- सहकारी समितियों में निवेश						
एन.सी.डी.सी. सम्पोषित आई.सी.डी.सी. के लिए हिस्सा पूँजी	1,00.00	0.00	1,62.41	0.00	1,62.41	62.41
अन्य योजनाएँ जिनमें प्रत्येक की लागत एक करोड़ रुपये और उससे कम है	0.00	0.00	0.00	0.00	1,60.00	0.00
जोड़ - 108	1,00.00	0.00	1,62.41	0.00	1,62.41	62.41
190- सार्वजनिक क्षेत्र के तथा अन्य उपक्रमों में निवेश						
एन.सी.डी.सी. सम्पोषित आई.सी.डी.पी. को हिस्सा पूँजी समेकित सहकारिता विकास परियोजना के लिए केन्द्रीय सहकारी बैंकों को ऋण	0.00	0.00	0.00	0.00	2,40.00	0.00
अन्य योजनाएँ जिनमें प्रत्येक की लागत एक करोड़ रुपये और उससे कम है	0.00	0.00	0.00	0.00	8,46.26	0.00
जोड़ - 190	0.00	0.00	0.00	0.00	1,15.37	0.00
जोड़ - 190	0.00	0.00	0.00	0.00	12,01.63	0.00

16. लघु शीर्षवार एवं उप शीर्षवार पूँजीगत व्यय का विस्तृत विवरण - क्रमशः

तिरछे अक्षरों में मुद्रित आँकड़े प्रभारित व्यय को दर्शाते हैं

व्यय का स्वरूप	2014-15 के दौरान हुआ व्यय	2015-16 के दौरान हुआ व्यय		जोड़	2015-16 के अंत तक हुआ व्यय	वर्ष के दौरान वृद्धि (+)/ ह्रास (-) का प्रतिशत
		गैर-योजना	योजना			
		राज्य योजना	के०प्रा०यो० / के०यो०यो० *			
(₹ लाख में)						
व्यय शीर्ष (पूँजीगत लेखा)						
ग- आर्थिक सेवाओं का पूँजीगत लेखा - क्रमशः						
(क)- कृषि तथा सम्बद्ध कार्यकलापों का पूँजीगत लेखा - क्रमशः						
4425- सहकारिता पर पूँजीगत परिव्यय - क्रमशः						
195- सहकारिता में निवेश						
एन०सी०डी०सी० सम्पोषित आई०सी०डी०पी० को हिस्सा पूँजी	0.00	0.00	0.00	0.00	0.00	45.00 0.00
जोड़ - 195	0.00	0.00	0.00	0.00	0.00	45.00 0.00
789- अनुसूचित जातियों के लिए विशेष						
घटक योजना-						
एन.सी.डी.सी. सम्पोषित आई.सी.डी.पी. को हिस्सा पूँजी	35.04	0.00	0.00	0.00	0.00	6,73.62 (-)100.00
अन्य योजनाएँ जिनमें प्रत्येक की लागत एक करोड़ रुपये और उससे कम है	8.20	0.00	6.00	0.00	6.00	1,20.62 (-)26.83
जोड़ - 789	43.24	0.00	6.00	0.00	6.00	7,94.24 (-)86.12
796- जनजातीय क्षेत्र उपयोग						
झारखण्ड राज्य को-ऑपरेटिव बैंक लि० के लिए हिस्सा पूँजी में अंशदान	0.00	0.00	0.00	0.00	0.00	1,00.00 0.00
एन.सी.डी.सी. सम्पोषित आई.सी.डी.पी. को हिस्सा पूँजी	0.00	0.00	0.00	0.00	0.00	1,35.00 0.00
एन.सी.डी.सी. सम्पोषित आई.सी.डी.पी. जिलों के लिए हिस्सा पूँजी	1,80.00	0.00	2,54.17	0.00	2,54.17	19,31.17 41.21

16. लघु शीर्षवार एवं उप शीर्षवार पूँजीगत व्यय का विस्तृत विवरण - क्रमशः

तिरछे अक्षरों में मुद्रित आँकड़े प्रभारित व्यय को दर्शाते हैं

व्यय का स्वरूप	2014-15 के दौरान हुआ व्यय	2015-16 के दौरान हुआ व्यय			जोड़	2015-16 के अंत तक हुआ व्यय	वर्ष के दौरान वृद्धि (+)/ हास (-) का प्रतिशत
		गैर-योजना	राज्य योजना	योजना			
(₹ लाख में)							
व्यय शीर्ष (पूँजीगत लेखा)							
ग- आर्थिक सेवाओं का पूँजीगत लेखा - क्रमशः							
(क)- कृषि तथा सम्बद्ध कार्यकलापों का पूँजीगत लेखा - क्रमांत							
4425- सहकारिता पर पूँजीगत परिव्यय - क्रमांत							
796- जनजातीय क्षेत्र उपयोजना - क्रमांत							
ऐपेक्स एवं अन्य सहकारी समितियों को हिस्सापूँजी अंशदान	0.00	0.00	15.00	0.00	15.00	15.00	100.00
अन्य योजनाएँ जिनमें प्रत्येक की लागत एक करोड़ रुपये और उससे कम है	20.50	0.00	0.00	0.00	0.00	1,92.46	(-)100.00
जोड़ - 796	2,00.50	0.00	2,69.17	0.00	2,69.17	23,73.63	34.25
जोड़ - 4425	3,56.04	0.00	4,46.58	0.00	4,46.58	56,96.64	25.43
जोड़ - (क)	93,29.77	0.00	1,07,83.67	6,80.99	1,14,64.66	3,67,93.36	22.88
(ख) ग्राम विकास का पूँजीगत लेखा							
4515- अन्य ग्राम विकास कार्यक्रमों पर पूँजीगत परिव्यय							
102- डेयरी विकास प्रयोजना							
प्रखण्ड भवन लघु निर्माण कार्य	0.00	0.00	4,05.60	0.00	4,05.60	4,05.60	100.00
प्रखण्ड भवन मुख्य निर्माण कार्य	0.00	0.00	24,03.40	0.00	24,03.40	24,03.40	100.00
जोड़ - 796	0.00	0.00	28,09.00	0.00	28,09.00	28,09.00	100.00
103- ग्राम विकास							
न्यूनतम आवश्यकता कार्यक्रम	0.00	0.00	0.00	0.00	0.00	7,10.01	0.00
पुरानी सड़कों का सद्दुढ़ीकरण	0.00	0.00	0.00	0.00	0.00	0.00	0.00

16. लघु शीर्षवार एवं उप शीर्षवार पूंजीगत व्यय का विस्तृत विवरण - क्रमशः

तिरछे अक्षरों में मुद्रित आँकड़े प्रभारित व्यय को दर्शाते हैं

व्यय का स्वरूप	2014-15 के दौरान हुआ व्यय	2015-16 के दौरान हुआ व्यय			जोड़	2015-16 के अंत तक हुआ व्यय	वर्ष के दौरान वृद्धि (+)/ ह्रास (-) का प्रतिशत
		गैर-योजना	योजना				
			राज्य योजना	के०प्रा०यो० / के०यो०यो० *			

(₹ लाख में)

व्यय शीर्ष (पूंजीगत लेखा)

ग- आर्थिक सेवाओं का पूंजीगत लेखा - क्रमशः

(ख) ग्राम विकास का पूंजीगत लेखा - क्रमशः

4515- अन्य ग्राम विकास कार्यक्रमों पर पूंजीगत परिव्यय - क्रमशः

103- ग्राम विकास - क्रमशः

न्यूनतम आवश्यकता कार्यक्रम	0.00	0.00	0.00	0.00	0.00	0.00	0.00
स्थापना-	0.00	0.00	0.00	0.00	0.00	1,06.03	0.00
न्यूनतम आवश्यकता कार्यक्रम	0.00	0.00	0.00	0.00	0.00	5,79,02.70	0.00
न्यूनतम आवश्यकता कार्यक्रम	0.00	0.00	0.00	0.00	0.00	0.00	0.00
ग्रामीण पथों का निर्माण	70,40.61	0.00	4,18,34.87	0.00	4,18,34.87	12,28,33.53	494.19
न्यूनतम आवश्यकता कार्यक्रम	0.00	0.00	0.00	0.00	0.00	0.00	0.00
ग्रामीण सड़कें, मुख्यमंत्री की ग्राम सेतु योजना	0.00	0.00	0.00	0.00	0.00	50,20.98	0.00
मशीनरी एवं उपस्कर-आर०ई०ओ०							
न्यूनतम आवश्यकता कार्यक्रम	0.00	0.00	0.00	0.00	0.00	0.00	0.00
नई पुल/पुलों का निर्माण	0.00	0.00	0.00	0.00	0.00	1,90.00	0.00
चीफ इंजीनियर/अधीक्षण अभियंता (ग्रामीण विकास)	10,01.80	0.00	11,50.48	0.00	11,50.48	1,26,52.14	14.84
प्रधानमंत्री ग्राम सड़क योजना	39,52.00	0.00	0.00	0.00	0.00	39,52.00	(-)100.00
ग्रामीण संपर्क सड़क का निर्माण	0.00	0.00	0.00	0.00	0.00	1,68,67.26	0.00
मुख्य मंत्री ग्राम सेतु योजना	1,46,14.44	0.00	1,91,50.07	0.00	1,91,50.07	10,60,22.00	31.04
विधानसभा के सदस्यों की अनुशंसा पर योजनाओं का कार्यान्वयन	36,96.00	0.00	36,96.00	0.00	36,96.00	5,79,63.71	0.00

16. लघु शीर्षवार एवं उप शीर्षवार पूंजीगत व्यय का विस्तृत विवरण - क्रमशः

तिरछे अक्षरों में मुद्रित आँकड़े प्रभारित व्यय को दर्शाते हैं

व्यय का स्वरूप	2014-15 के दौरान हुआ व्यय	2015-16 के दौरान हुआ व्यय		जोड़	2015-16 के अंत तक हुआ व्यय	वर्ष के दौरान वृद्धि (+)/ हास (-) का प्रतिशत
		गैर-योजना	योजना			
		राज्य योजना	के०प्रा०यो० / के०यो०यो० *			
(₹ लाख में)						
व्यय शीर्ष (पूंजीगत लेखा)						
ग- आर्थिक सेवाओं का पूंजीगत लेखा - क्रमशः						
(ख) ग्राम विकास का पूंजीगत लेखा - क्रमशः						
4515- अन्य ग्राम विकास कार्यक्रमों पर पूंजीगत परिव्यय - क्रमशः						
103- ग्राम विकास - क्रमांत						
विधायकों की अनुशांसा पर लोक जल समृद्धि योजना का कार्यान्वयन	12,32.00	0.00	12,32.00	0.00	12,32.00	1,00,15.63 0.00
न्यूनतम आवश्यक कार्यक्रम	0.00	0.00	0.00	0.00	0.00	2,53.60 0.00
पी०आई०यु० का सुदृढीकरण न्यूनतम आवश्यक कार्यक्रम	0.00	0.00	0.00	0.00	0.00	2,00.00 0.00
न्यूनतम आवश्यक कार्यक्रम पी.एम.जी.एस.वाई. के अन्तर्गत पहुच पथ तक भूमि का अधिग्रहण पी०एम०जी०एस०वाई० के अन्तर्गत डी०पी०आर० का निर्माण	50.00	0.00	0.00	0.00	0.00	50.00 (-)100.00
झारखण्ड राज्य का सुदृढीकरण	0.00	0.00	0.00	0.00	0.00	3,00.00 0.00
13वें वित्त आयोग की अनुशांसा के आलोक में प्रखण्ड स्तर पर भवन का निर्माण	2,00,53.49	0.00	0.00	0.00	0.00	2,56,44.97 (-)100.00
न्यूनतम आवश्यक कार्यक्रम	10,00.00	0.00	10,00.00	0.00	10,00.00	34,00.00 0.00
पी०एम०जी०एस०वाई० सेतु योजना						
न्यूनतम आवश्यक कार्यक्रम परामर्शी सेवाएँ	1,93.09	0.00	81.08	0.00	81.08	3,48.45 (-)58.01
अन्य योजनाएँ जिनमें प्रत्येक की लागत एक करोड़ रुपये और उससे कम है	0.00	0.00	0.00	0.00	0.00	20,98.86 0.00
जोड़ - 103	5,28,33.43	0.00	6,81,44.50	0.00	6,81,44.50	42,65,31.87 28.98

16. लघु शीर्षवार एवं उप शीर्षवार पूंजीगत व्यय का विस्तृत विवरण - क्रमशः

तिरछे अक्षरों में मुद्रित आँकड़े प्रभारित व्यय को दर्शाते हैं

व्यय का स्वरूप	2014-15 के दौरान हुआ व्यय	2015-16 के दौरान हुआ व्यय			जोड़	2015-16 के अंत तक हुआ व्यय	वर्ष के दौरान वृद्धि (+)/ ह्रास (-) का प्रतिशत
		गैर-योजना	राज्य योजना	योजना			
(₹ लाख में)							
व्यय शीर्ष (पूंजीगत लेखा)							
ग- आर्थिक सेवाओं का पूंजीगत लेखा - क्रमशः							
(ख) ग्राम विकास का पूंजीगत लेखा - क्रमशः							
4515- अन्य ग्राम विकास कार्यक्रमों पर पूंजीगत परिव्यय - क्रमशः							
789- अनुसूचित जातियों के लिए विशेष घटक योजना							
न्यूनतम आवश्यकता कार्यक्रम							
ग्रामीण पथों का निर्माण	66,29.22	0.00	64.25	0.00	64.25	2,52,81.96	(-)99.03
मुख्यमंत्री ग्राम सेतु योजना	33,91.16	0.00	34,53.95	0.00	34,53.95	3,08,85.72	1.85
विधायकों की अनुशंसा पर लोक जल समृद्धि	4,92.00	0.00	4,87.72	0.00	4,87.72	38,47.60	(-)0.87
न्यूनतम आवश्यक कार्यक्रम पी०एम०जी०वाई के अन्तर्गत पुल योजना का कार्यान्वयन	0.00	0.00	0.00	0.00	0.00	3,50.00	0.00
न्यूनतम आवश्यक कार्यक्रम-परामर्शी सेवाएँ	53.14	0.00	0.00	0.00	0.00	1,13.03	(-)100.00
विधानसभा के सदस्यों की अनुशंसा पर योजनाओं का कार्यान्वयन	14,76.00	0.00	14,76.00	0.00	14,76.00	1,42,62.08	0.00
जोड़ - 789	1,20,41.52	0.00	54,81.92	0.00	54,81.92	7,47,40.39	(-)54.47
796- जनजातीय क्षेत्र उपयोजना							
न्यूनतम आवश्यकता कार्यक्रम-स्थापना							
न्यूनतम आवश्यकता कार्यक्रम-ग्रामीण पथों का निर्माण	0.00	0.00	0.00	0.00	0.00	2,61,76.72	0.00
न्यूनतम आवश्यकता कार्यक्रम - नई पुल/पुलों का निर्माण	3,84,71.49	0.00	5,97,32.82	0.00	5,97,32.82	20,79,79.75	55.27
न्यूनतम आवश्यकता कार्यक्रम	0.00	0.00	0.00	0.00	0.00	4,21.66	0.00
न्यूनतम आवश्यकता कार्यक्रम पी.एम.जी.एस वाई के अन्तर्गत पुल	31.91	0.00	10,00.00	0.00	10,00.00	10,31.91	3033.81

16. लघु शीर्षवार एवं उप शीर्षवार पूंजीगत व्यय का विस्तृत विवरण - क्रमशः

तिरछे अक्षरों में मुद्रित आँकड़े प्रभारित व्यय को दर्शाते हैं

व्यय का स्वरूप	2014-15 के दौरान हुआ व्यय	2015-16 के दौरान हुआ व्यय		जोड़	2015-16 के अंत तक हुआ व्यय	वर्ष के दौरान वृद्धि (+)/ ह्रास (-) का प्रतिशत
		गैर-योजना	योजना			
		राज्य योजना	के०प्रा०यो० / के०यो०यो० *			
(₹ लाख में)						
व्यय शीर्ष (पूंजीगत लेखा)						
ग- आर्थिक सेवाओं का पूंजीगत लेखा - क्रमशः						
(ख) ग्राम विकास का पूंजीगत लेखा - क्रमशः						
4515- अन्य ग्राम विकास कार्यक्रमों पर पूंजीगत परिव्यय - क्रमशः						
796- जनजातीय क्षेत्र उपयोजना - क्रमशः						
न्यूनतम आवश्यकता कार्यक्रम	0.00	0.00	0.00	0.00	0.00	31,66.48 0.00
न्यूनतम आवश्यकता कार्यक्रम-पुराने पथों का निर्माण	0.00	0.00	0.00	0.00	0.00	5,47.02 0.00
विधानसभा के सदस्यों की अनुशंसा पर लोक	23,75.98	0.00	23,73.05	0.00	23,73.05	2,82,90.14 (-)0.12
जल समृद्धि योजना का कार्यान्वयन						
न्यूनतम आवश्यकता कार्यक्रम	0.00	0.00	0.00	0.00	0.00	1,66.67 0.00
न्यूनतम आवश्यकता कार्यक्रम						
पी०एम०जी०एस०वाई० के अन्तर्गत डी०पी०आर० का निर्माण	0.00	0.00	0.00	0.00	0.00	29,50.00 0.00
न्यूनतम आवश्यक कार्यक्रम-झारखण्ड राज्य पथ	0.00	0.00	0.00	0.00	0.00	5,00.00 0.00
विकास का सुदृढीकरण						
न्यूनतम आवश्यक कार्यक्रम-परामर्शी सेवाएं	1,24.43	0.00	3.60	0.00	3.60	2,95.12 (-)97.11
13वें वित्त आयोग का अनुशंसा के आलोक में	36,49.46	0.00	0.00	0.00	0.00	1,10,74.46 (-)100.00
प्रखण्ड स्तर पर भवन का निर्माण						
न्यूनतम आवश्यकता कार्यक्रम-नए पथों का निर्माण	0.00	0.00	0.00	0.00	0.00	1,06.67 0.00
न्यूनतम आवश्यकता कार्यक्रम-	50.00	0.00	0.00	0.00	0.00	50.00 (-)100.00
पी.एम.जी.एस.वाई.के अन्तर्गत सम्पर्क						
पथो हेतु भूमि अधिग्रहण						

16. लघु शीर्षवार एवं उप शीर्षवार पूँजीगत व्यय का विस्तृत विवरण - क्रमशः

तिरछे अक्षरों में मुद्रित आँकड़े प्रभारित व्यय को दर्शाते हैं

व्यय का स्वरूप	2014-15 के दौरान हुआ व्यय	2015-16 के दौरान हुआ व्यय		जोड़	2015-16 के अंत तक हुआ व्यय	वर्ष के दौरान वृद्धि (+)/ ह्रास (-) का प्रतिशत
		गैर-योजना	योजना			
		राज्य योजना	के०प्रा०व्यो० / के०यो०व्यो० *			
(₹ लाख में)						
व्यय शीर्ष (पूँजीगत लेखा)						
ग- आर्थिक सेवाओं का पूँजीगत लेखा - क्रमशः						
(ख) ग्राम विकास का पूँजीगत लेखा - क्रमशः						
4515- अन्य ग्राम विकास कार्यक्रमों पर पूँजीगत परिव्यय - क्रमशः						
796- जनजातीय क्षेत्र उपयोजना - क्रमशः						
ग्रामीण सड़कें, मुख्यमंत्री की ग्राम सेतु योजना, मशीनरी एवं उपस्कर -आर०ई०ओ०	0.00	0.00	0.00	0.00	0.00	2,23,37.02 0.00
चीफ इंजीनियर/अधीक्षण अभियंता (ग्रामीण विकास)	26,11.34	0.00	30,14.07	0.00	30,14.07	3,09,39.18 15.42
विधानसभा के सदस्यों की अनुशंसा पर योजनाओं का कार्यान्वयन	71,27.99	0.00	71,30.92	0.00	71,30.92	11,17,76.11 0.04
मुख्यमंत्री ग्राम सेतु योजना	1,66,83.91	0.00	2,18,45.72	0.00	2,18,45.72	11,22,37.86 30.94
प्रधानमंत्री की ग्रामीण सड़क योजना	0.00	0.00	0.00	0.00	0.00	2,57,79.54 0.00
ग्रामीण सम्पर्क सड़क का निर्माण	0.00	0.00	0.00	0.00	0.00	51,88.27 0.00
विश्व बैंक सहायता प्राप्त योजना						
न्यूनतम आवश्यकता कार्यक्रम- झारखण्ड राज्य ग्रामीण प्रखण्ड भवन लघु निर्माण कार्य	0.00	0.00	0.00	0.00	0.00	2,00.00 0.00
प्रखण्ड भवन मुख्य निर्माण कार्य	0.00	0.00	4,82.65	0.00	4,82.65	4,82.65 100.00
सड़क विकास का कार्यान्वयन एवं सुदृढीकरण न्यूनतम आवश्यक कार्यक्रम-परामर्शी सेवाएं	0.00	0.00	30,25.00	0.00	30,25.00	30,25.00 100.00
	20.72	0.00	1,10.91	0.00	1,10.91	2,81.91 435.28

16. लघु शीर्षवार एवं उप शीर्षवार पूंजीगत व्यय का विस्तृत विवरण - क्रमशः

तिरछे अक्षरों में मुद्रित आँकड़े प्रभारित व्यय को दर्शाते हैं

व्यय का स्वरूप	2014-15 के दौरान हुआ व्यय	2015-16 के दौरान हुआ व्यय			जोड़	2015-16 के अंत तक हुआ व्यय	वर्ष के दौरान वृद्धि (+)/ हास (-) का प्रतिशत
		गैर-योजना	राज्य योजना	योजना			
(₹ लाख में)							
व्यय शीर्ष (पूंजीगत लेखा)							
ग- आर्थिक सेवाओं का पूंजीगत लेखा - क्रमशः							
(ख) ग्राम विकास का पूंजीगत लेखा - क्रमांत							
4515- अन्य ग्राम विकास कार्यक्रमों पर पूंजीगत परिव्यय - क्रमांत							
796- जनजातीय क्षेत्र उपयोजना - क्रमांत							
अन्य योजनाएँ जिनमें प्रत्येक की लागत एक करोड़ रुपये और उससे कम है	0.00	0.00	0.00	0.00	0.00	1,97.92	0.00
जोड़ - 796	7,11,47.23	0.00	9,87,18.74	0.00	9,87,18.74	59,52,02.06	38.75
799- उर्ध्व							
विविध लोक निर्माण अग्रिम	0.00	0.00	0.00	0.00	0.00	1,60.18	0.00
जोड़ - 799	0.00	0.00	0.00	0.00	0.00	1,60.18	0.00
जोड़ - 4515	13,60,22.18	0.00	17,51,54.16	0.00	17,51,54.16	1,09,94,43.50	28.77
वेतन-₹ 39,88.21 लाख							
जोड़ - (ख)	13,60,22.18	0.00	17,51,54.16	0.00	17,51,54.16	1,09,94,43.50	28.77

16. लघु शीर्षवार एवं उप शीर्षवार पूँजीगत व्यय का विस्तृत विवरण - क्रमशः

तिरछे अक्षरों में मुद्रित आँकड़े प्रभारित व्यय को दर्शाते हैं

व्यय का स्वरूप	2014-15 के दौरान हुआ व्यय	2015-16 के दौरान हुआ व्यय			जोड़	2015-16 के अंत तक हुआ व्यय	वर्ष के दौरान वृद्धि (+)/ ह्रास (-) का प्रतिशत
		गैर-योजना	योजना	राज्य योजना			
(₹ लाख में)							
व्यय शीर्ष (पूँजीगत लेखा)							
ग- आर्थिक सेवाओं का पूँजीगत लेखा - क्रमशः							
(घ) सिंचाई तथा बाढ़ नियंत्रण का पूँजीगत लेखा							
4700- मुख्य सिंचाई पर पूँजीगत परिव्यय							
02- मुख्य सिंचाई-अवाणिज्यिक							
796- जनजातीय क्षेत्र उपयोजना							
स्वर्णरेखा परियोजना-स्थापना	0.00	0.00	0.00	0.00	0.00	10,80.96	0.00
स्वर्णरेखा परियोजना (नाबार्ड, आर०आई०डी०एफ०)-कार्य	0.00	0.00	0.00	0.00	0.00	3,13,10.90	0.00
अन्य योजनाएँ जिनमें प्रत्येक की लागत एक करोड़ रुपये और उससे कम है	0.00	0.00	0.00	0.00	0.00	3.13	0.00
	जोड़ - 796	0.00	0.00	0.00	0.00	3,23,94.99	0.00
	जोड़ - 02	0.00	0.00	0.00	0.00	3,23,94.99	0.00
80- सामान्य							
789- अनुसूचित जातियों के लिए विशेष घटक योजना							
स्वर्णरेखा परियोजना कार्य	0.00	0.00	0.00	0.00	0.00	61,90.59	0.00
स्वर्णरेखा परियोजना ए०आई०पी०पी०	0.00	0.00	1,07,98.00	0.00	1,07,98.00	1,97,05.23	100.00
ए०आई०पी०पी० एवं अन्य जल संसाधन कार्यक्रम	0.00	0.00	19,09.59	0.00	19,09.59	19,09.59	100.00
अन्तर्गत योजनाओं का कार्यान्वयन (केन्द्रांश)							
अन्य योजनाएँ जिनमें प्रत्येक की लागत एक करोड़ रुपये और उससे कम है	0.00	0.00	0.00	0.00	0.00	6,01.60	0.00
	जोड़ - 789	0.00	0.00	1,27,07.59	0.00	1,27,07.59	2,84,07.01
							100.00

16. लघु शीर्षवार एवं उप शीर्षवार पूँजीगत व्यय का विस्तृत विवरण - क्रमशः

तिरछे अक्षरों में मुद्रित आँकड़े प्रभारित व्यय को दर्शाते हैं

व्यय का स्वरूप	2014-15 के दौरान हुआ व्यय	2015-16 के दौरान हुआ व्यय			जोड़	2015-16 के अंत तक हुआ व्यय	वर्ष के दौरान वृद्धि (+)/ ह्रास (-) का प्रतिशत
		गैर-योजना	योजना				
			राज्य योजना	के०प्रा०यो० / के०यो०यो० *			
(₹ लाख में)							
व्यय शीर्ष (पूँजीगत लेखा)							
ग- आर्थिक सेवाओं का पूँजीगत लेखा - क्रमशः							
(घ) सिंचाई तथा बाढ़ नियंत्रण का पूँजीगत लेखा							
4700- मुख्य सिंचाई पर पूँजीगत परिव्यय							
80- सामान्य							
796- जनजातीय क्षेत्र उपयोजना							
स्वर्णरेखा परियोजना -स्थापना	0.00	0.00	0.00	0.00	0.00	1,40,17.91	0.00
सर्वेक्षण और अन्वेषण-कार्य	0.00	0.00	0.00	0.00	0.00	1,51,07.04	0.00
स्वर्णरेखा परियोजना-ए०आई०वी०पी०	38,12.46	0.00	2,63,44.85	0.00	2,63,44.85	4,06,17.13	591.02
स्वर्णरेखा परियोजना-ए०आई०वी०पी०(अतिरिक्त केन्द्रीय सहायता)	3,55,69.55	0.00	1,30,10.85	0.00	1,30,10.85	10,53,09.31	(-)63.42
स्वर्णरेखा परियोजना-(नाबार्ड, आर०आई०डी०, एफ०)-कार्य	0.00	0.00	0.00	0.00	0.00	1,60,30.95	0.00
स्वर्णरेखा परियोजना-कार्य	0.00	0.00	0.00	0.00	0.00	2,09,73.68	0.00
स्वर्णरेखा परियोजना (उड़ीसा/पश्चिम बंगाल अंश)	0.00	0.00	23,33.64	0.00	23,33.64	23,33.64	100.00
ए०आई०पी०पी० एवं अन्य जल संसाधन कार्यक्रम	0.00	0.00	2,60,00.00	0.00	2,60,00.00	2,60,00.00	100.00
अन्तर्गत योजनाओं का कार्यान्वयन (केन्द्रांश)							
अन्य योजनाएँ जिनमें प्रत्येक की लागत एक करोड़ रूपये और उससे कम है	0.00	0.00	0.00	0.00	0.00	66,86.55(*)	0.00
जोड़ - 796	3,93,82.01	0.00	6,76,89.34	0.00	6,76,89.34	24,70,76.21	71.88

(*) स्वर्णरेखा परियोजना (उड़ीसा/पश्चिम बंगाल) से संबंधित हिस्सा ₹ 1.65 लाख है।

16. लघु शीर्षवार एवं उप शीर्षवार पूँजीगत व्यय का विस्तृत विवरण - क्रमशः

तिरछे अक्षरों में मुद्रित आँकड़े प्रभारित व्यय को दर्शाते हैं

व्यय का स्वरूप	2014-15 के दौरान हुआ व्यय	2015-16 के दौरान हुआ व्यय			जोड़	2015-16 के अंत तक हुआ व्यय	वर्ष के दौरान वृद्धि (+)/ ह्रास (-) का प्रतिशत
		गैर-योजना	राज्य योजना	योजना			
(₹ लाख में)							
व्यय शीर्ष (पूँजीगत लेखा)							
ग- आर्थिक सेवाओं का पूँजीगत लेखा - क्रमशः							
(घ) सिंचाई तथा बाढ़ नियंत्रण का पूँजीगत लेखा - क्रमशः							
4700- मुख्य सिंचाई पर पूँजीगत परिव्यय - क्रमांत							
80- सामान्य - क्रमांत							
901- घटाएँ-पूँजीगत लेखों पर प्राप्तियाँ तथा वसूलियाँ	(-)3,24,59.77	0.00	0.00	0.00	0.00	(-)8,44,90.18	(-)100.00
जोड़ - 901	(-)3,24,59.77	0.00	0.00	0.00	0.00	(-)8,44,90.18	(-)100.00
जोड़ - 80	69,22.24	0.00	8,03,96.93	0.00	8,03,96.93	19,09,93.04	1061.43
जोड़ - 4700	69,22.24	0.00	8,03,96.93	0.00	8,03,96.93	22,33,88.03	1061.43
4701- मध्यम सिंचाई पर पूँजीगत परिव्यय							
02- मुख्य सिंचाई-अवाणिज्यिक							
796- जनजातीय क्षेत्र उपयोगना							
मध्यम सिंचाई परियोजना-स्थापना	0.00	0.00	0.00	0.00	0.00	14,79.82	0.00
मध्यम सिंचाई परियोजना (नाबार्ड, आर०आई०डी०एफ०)	0.00	0.00	0.00	0.00	0.00	5,13.37	0.00
मध्यम सिंचाई परियोजना (ए०आई०बी०पी०)	0.00	0.00	0.00	0.00	0.00	7,97.53	0.00
जोड़ - 796	0.00	0.00	0.00	0.00	0.00	27,90.72	0.00
799- उर्चंत							
विविध लोक निर्माण अग्रिम	0.00	0.00	0.00	0.00	0.00	10,26.23	0.00
जोड़ - 799	0.00	0.00	0.00	0.00	0.00	10,26.23	0.00
जोड़ - 02	0.00	0.00	0.00	0.00	0.00	38,16.95	0.00

16. लघु शीर्षवार एवं उप शीर्षवार पूंजीगत व्यय का विस्तृत विवरण - क्रमशः

तिरछे अक्षरों में मुद्रित आँकड़े प्रभारित व्यय को दर्शाते हैं

व्यय का स्वरूप	2014-15 के दौरान हुआ व्यय	2015-16 के दौरान हुआ व्यय			जोड़	2015-16 के अंत तक हुआ व्यय	वर्ष के दौरान वृद्धि (+)/ हास (-) का प्रतिशत
		गैर-योजना	योजना				
			राज्य योजना	के०प्रा०यो० / के०यो०यो० *			
(₹ लाख में)							
व्यय शीर्ष (पूंजीगत लेखा)							
ग- आर्थिक सेवाओं का पूंजीगत लेखा - क्रमशः							
(घ) सिंचाई तथा बाढ़ नियंत्रण का पूंजीगत लेखा - क्रमशः							
4701- मध्यम सिंचाई पर पूंजीगत परिव्यय - क्रमशः							
03- मध्यम सिंचाई-वाणिज्यिक							
799- उचंत							
विविध लोक निर्माण अग्रिम	14.41	0.00	(-)83.21	0.00	(-)83.21	4,41.29	(-)677.45
जोड़ - 799	14.41	0.00	(-)83.21	0.00	(-)83.21	4,41.29	(-)677.45
जोड़ - 03	14.41	0.00	(-)83.21	0.00	(-)83.21	4,41.29	(-)677.45
80- सामान्य							
789- अनुसूचित जातियों के लिए विशेष घटक योजना							
छोटानागपुर तथा संधाल परगना सिंचाई परियोजना-कार्य	0.00	0.00	0.00	0.00	0.00	31,03.20	0.00
कोनाल सिंचाई परियोजना	0.00	0.00	0.00	0.00	0.00	9,00.00	0.00
अमानत बराज योजना	0.00	0.00	0.00	0.00	0.00	20,00.00	0.00
केशो जलाशय योजना	0.00	0.00	0.00	0.00	0.00	10,00.00	0.00
उत्तर कोयल जलाशय योजना	0.00	0.00	0.00	0.00	0.00	19,54.90	0.00
शुरू जलाशय योजना	0.00	0.00	0.00	0.00	0.00	1,00.04	0.00
अजय बराज योजना	0.00	0.00	0.00	0.00	0.00	2,30.37	0.00
सिंचाई योजनाओं का पुनर्स्थापन	1,93.15	0.00	3,65.97	0.00	3,65.97	16,14.89	89.47
पंचखेरो जलाशय योजना	0.00	0.00	0.00	0.00	0.00	3,23.76	0.00

16. लघु शीर्षवार एवं उप शीर्षवार पूँजीगत व्यय का विस्तृत विवरण - क्रमशः

तिरछे अक्षरों में मुद्रित आँकड़े प्रभारित व्यय को दर्शाते हैं

व्यय का स्वरूप	2014-15 के दौरान हुआ व्यय	2015-16 के दौरान हुआ व्यय		जोड़	2015-16 के अंत तक हुआ व्यय	वर्ष के दौरान वृद्धि (+)/ ह्रास (-) का प्रतिशत
		गैर-योजना	योजना			
		राज्य योजना	के०प्रा०यो० / के०यो०यो० *			
(₹ लाख में)						
व्यय शीर्ष (पूँजीगत लेखा)						
ग- आर्थिक सेवाओं का पूँजीगत लेखा - क्रमशः						
(घ) सिंचाई तथा बाढ़ नियंत्रण का पूँजीगत लेखा - क्रमशः						
4701- मध्यम सिंचाई पर पूँजीगत परिव्यय - क्रमशः						
80- सामान्य - क्रमशः						
789- अनुसूचित जातियों के लिए विशेष घटक योजना - क्रमशः						
नकटी जलाशय योजना	0.00	0.00	0.00	0.00	0.00	2,00.00 0.00
गुमानी जलाशय योजना	0.00	0.00	0.00	0.00	0.00	4,22.29 0.00
अपर शंख जलाशय योजना	0.00	0.00	0.00	0.00	0.00	4,25.54 0.00
सोनुआ जलाशय योजना	0.00	0.00	0.00	0.00	0.00	1,51.00 0.00
गरही जलाशय योजना	0.00	0.00	0.00	0.00	0.00	2,00.00 0.00
मध्यम सिंचाई परियोजना-(कार्य)	0.00	0.00	0.00	0.00	0.00	5,11.38 0.00
मध्यम सिंचाई परियोजना-(कार्य)(ए०आई०बी०पी०)	0.00	0.00	0.00	0.00	0.00	8,44.03 0.00
छोटानागपुर तथा संधालपरगना सिंचाई परियोजना-कार्य-(ए०आई०बी०पी०)	0.00	0.00	0.00	0.00	0.00	2,60.00 0.00
मध्यम सिंचाई परियोजना (कार्य)	0.00	0.00	0.00	0.00	0.00	2,20.00 0.00
छोटानागपुर तथा संधालपरगना परियोजना (कार्य)-(नाबार्ड, आर०आई०डी०एफ०)	0.00	0.00	0.00	0.00	0.00	2,00.00 0.00
मध्यम सिंचाई परियोजना के अंतर्गत चालू योजनाओं का निर्माण	0.00	0.00	23,63.06	0.00	23,63.06	58,84.90 100.00
मध्यम सिंचाई परियोजना के अंतर्गत नई योजनाओं का निर्माण	0.87	0.00	0.00	0.00	0.00	1,30.06 (-)100.00

16. लघु शीर्षवार एवं उप शीर्षवार पूँजीगत व्यय का विस्तृत विवरण - क्रमशः

तिरछे अक्षरों में मुद्रित आँकड़े प्रभारित व्यय को दर्शाते हैं

व्यय का स्वरूप	2014-15 के दौरान हुआ व्यय	2015-16 के दौरान हुआ व्यय		जोड़	2015-16 के अंत तक हुआ व्यय	वर्ष के दौरान वृद्धि (+)/ हास (-) का प्रतिशत
		गैर-योजना	योजना			
		राज्य योजना	के०प्रा०यो० / के०यो०यो० *			
(₹ लाख में)						
व्यय शीर्ष (पूँजीगत लेखा)						
ग- आर्थिक सेवाओं का पूँजीगत लेखा - क्रमशः						
(घ) सिंचाई तथा बाढ़ नियंत्रण का पूँजीगत लेखा - क्रमशः						
4701- मध्यम सिंचाई पर पूँजीगत परिव्यय - क्रमशः						
80- सामान्य - क्रमशः						
789- अनुसूचित जातियों के लिए विशेष घटक योजना - क्रमांत						
छोटानागपुर तथा संधालपरगना सिंचाई परियोजना के अंतर्गत चालू योजनाओं का निर्माण	8,63.41	0.00	12,22.07	0.00	12,22.07	51,47.94 41.54
सिंचाई परियोजना का पुनर्स्थापन	0.00	0.00	0.00	0.00	0.00	17.03 0.00
नये भवन का निर्माण एवं पुराने भवन की मरम्मत	7,34.69	0.00	1,60.63	0.00	1,60.63	14,06.67 (-)78.14
मध्यम सिंचाई परियोजना (ए०आई०बी०पी० चालू योजना)	9,84.61	0.00	0.00	0.00	0.00	23,82.56 (-)100.00
अन्य योजनाएँ जिनमें प्रत्येक की लागत एक करोड़ रुपये और उससे कम है	0.00	0.00	0.00	0.00	0.00	3,59.51 0.00
जोड़ - 789	27,76.73	0.00	41,11.73	0.00	41,11.73	2,99,90.07 48.08
796- जनजातीय क्षेत्र उपयोजना						
मध्यम सिंचाई परियोजना	0.00	0.00	0.00	0.00	0.00	0.00 0.00
स्थापना	0.00	0.00	0.00	0.00	0.00	1,05,01.60 0.00
मध्यम सिंचाई परियोजना (कार्य) (नाबार्ड, आर०आई०डी०एफ०)	0.00	0.00	0.00	0.00	0.00	11,58.11 0.00
नकटी जलाशय योजना	0.00	0.00	0.00	0.00	0.00	5,41.98 0.00
सोनुआ जलाशय योजना	0.00	0.00	0.00	0.00	0.00	3,81.00 0.00
अपर शंख जलाशय योजना	0.00	0.00	0.00	0.00	0.00	7,49.54 0.00

16. लघु शीर्षवार एवं उप शीर्षवार पूँजीगत व्यय का विस्तृत विवरण - क्रमशः

तिरछे अक्षरों में मुद्रित आँकड़े प्रभारित व्यय को दर्शाते हैं

व्यय का स्वरूप	2014-15 के दौरान हुआ व्यय	2015-16 के दौरान हुआ व्यय		जोड़	2015-16 के अंत तक हुआ व्यय	वर्ष के दौरान वृद्धि (+)/ ह्रास (-) का प्रतिशत
		गैर-योजना	योजना			
			राज्य योजना	के०प्रा०यो० / के०यो०यो० *		
(₹ लाख में)						
व्यय शीर्ष (पूँजीगत लेखा)						
ग- आर्थिक सेवाओं का पूँजीगत लेखा - क्रमशः						
(घ) सिंचाई तथा बाढ़ नियंत्रण का पूँजीगत लेखा - क्रमशः						
4701- मध्यम सिंचाई पर पूँजीगत परिव्यय - क्रमशः						
80- सामान्य - क्रमशः						
796- जनजातीय क्षेत्र उपयोजना - क्रमशः						
गुमानी जलाशय योजना	0.00	0.00	0.00	0.00	0.00	11,36.00 0.00
अजय बराज योजना	0.00	0.00	0.00	0.00	0.00	9,88.26 0.00
गरही जलाशय योजना	0.00	0.00	0.00	0.00	0.00	8,00.00 0.00
शुरू जलाशय योजना	0.00	0.00	0.00	0.00	0.00	3,00.00 0.00
रामरेखा जलाशय योजना	0.00	0.00	0.00	0.00	0.00	4,61.45 0.00
सिंचाई योजनाओं का पुनर्स्थापन	5,22.00	0.00	5,68.39	0.00	5,68.39	42,23.63 8.89
मध्यम सिंचाई परियोजना के अंतर्गत चालू योजनाओं का निर्माण	0.00	0.00	14,70.62	0.00	14,70.62	1,10,54.17 100.00
मध्यम सिंचाई परियोजना के अंतर्गत नई योजनाओं का निर्माण	0.00	0.00	0.00	0.00	0.00	5,50.70 0.00
मध्यम सिंचाई परियोजना कार्य	0.00	0.00	0.00	0.00	0.00	46,32.79 0.00
मध्यम सिंचाई परियोजना कार्य-(ए०आई०बी०पी०)	0.00	0.00	0.00	0.00	0.00	0.00 0.00
मध्यम सिंचाई परियोजना (नाबार्ड, आर०आई०डी० एफ०) अजय बराज परियोजना-कार्य	0.00	0.00	0.00	0.00	0.00	3,07,22.44 0.00
सर्वेक्षण, अनुसंधान तथा सुदृढीकरण	0.00	0.00	0.00	0.00	0.00	39,13.34 0.00
	0.00	0.00	0.00	0.00	0.00	9,17.89 0.00

16. लघु शीर्षवार एवं उप शीर्षवार पूंजीगत व्यय का विस्तृत विवरण - क्रमशः

तिरछे अक्षरों में मुद्रित आँकड़े प्रभारित व्यय को दर्शाते हैं

व्यय का स्वरूप	2014-15 के दौरान हुआ व्यय	2015-16 के दौरान हुआ व्यय		जोड़	2015-16 के अंत तक हुआ व्यय	वर्ष के दौरान वृद्धि (+)/ ह्रास (-) का प्रतिशत
		गैर-योजना	योजना			
			राज्य योजना	के०प्रा०यो० / के०यो०यो० *		
(₹ लाख में)						
व्यय शीर्ष (पूंजीगत लेखा)						
ग- आर्थिक सेवाओं का पूंजीगत लेखा - क्रमशः						
(घ) सिंचाई तथा बाढ़ नियंत्रण का पूंजीगत लेखा - क्रमशः						
4701- मध्यम सिंचाई पर पूंजीगत परिव्यय - क्रमशः						
80- सामान्य - क्रमशः						
796- जनजातीय क्षेत्र उपयोजना - क्रमांत						
सर्वेक्षण, अनुसंधान, परामर्श एवं मूल्यांकन	0.00	0.00	1,09.43	0.00	1,09.43	100.00
सर्वेक्षण अनुसंधान परियोजना	0.00	0.00	0.00	0.00	0.00	0.00
(ए०आई०बी०पी०)-कार्य	0.00	0.00	0.00	0.00	0.00	87,93.53
सर्वेक्षण अनुसंधान, परामर्श एवं मूल्यांकन	1,22.90	0.00	0.00	0.00	0.00	(-)100.00
मध्यम सिंचाई परियोजना का निर्माण ए०आई०बी०पी०	19,08.83	0.00	0.00	0.00	0.00	(-)100.00
ई-गवर्नेंस	68.86	0.00	32.41	0.00	32.41	(-)52.93
मध्यम सिंचाई परियोजना के अन्तर्गत वर्ष 2011-12 में पूर्ण	23,50.78	0.00	28,37.76	0.00	28,37.76	20.72
किये जाने वाले योजनाओं का अवशेष कार्य एवं दायित्व						
पूर्ण सिंचाई योजना का इ.आर.एम.	17,43.15	0.00	19,19.29	0.00	19,19.29	10.10
पुराने वाहनों की मरम्मत एवं नई वाहनों की क्रय	0.00	0.00	0.00	0.00	0.00	0.00
भवन का संधारण	17.90	0.00	57.44	0.00	57.44	220.89
प्रशिक्षण, कार्यशाला एवं सेमिनार	9.23	0.00	2.83	0.00	2.83	(-)69.34
मध्यम सिंचाई परियोजना का निर्माण ए०आई०बी०पी०	3,00.37	0.00	0.00	0.00	0.00	(-)100.00
(अतिरिक्त केन्द्रीय सहायता)						
अन्य योजनाएँ जिनमें प्रत्येक की लागत एक	0.00	0.00	0.00	0.00	0.00	0.00
करोड़ रूपये और उससे कम है						
जोड़ - 796	70,44.02	0.00	69,98.17	0.00	69,98.17	(-)0.65

16. लघु शीर्षवार एवं उप शीर्षवार पूँजीगत व्यय का विस्तृत विवरण - क्रमशः

तिरछे अक्षरों में मुद्रित आँकड़े प्रभारित व्यय को दर्शाते हैं

व्यय का स्वरूप	2014-15 के दौरान हुआ व्यय	2015-16 के दौरान हुआ व्यय		जोड़	2015-16 के अंत तक हुआ व्यय	वर्ष के दौरान वृद्धि (+)/ ह्रास (-) का प्रतिशत
		गैर-योजना	योजना			
		राज्य योजना	के०प्रा०यो० / के०यो०यो० *			
(₹ लाख में)						
व्यय शीर्ष (पूँजीगत लेखा)						
ग- आर्थिक सेवाओं का पूँजीगत लेखा - क्रमशः						
(घ) सिंचाई तथा बाढ़ नियंत्रण का पूँजीगत लेखा - क्रमशः						
4701- मध्यम सिंचाई पर पूँजीगत परिव्यय - क्रमशः						
80- सामान्य - क्रमशः						
799- उर्चंत	0.00	0.00	0.00	0.00	0.00	32,68.75
	जोड़ - 799	0.00	0.00	0.00	0.00	32,68.75
800-अन्य व्यय						
झारखंड राज्य सिंचाई परियोजना-स्थापना	0.00	0.00	0.00	0.00	0.00	16,84.25
छोटानागपुर एवं संधालपरगना सिंचाई परियोजनाएँ-स्थापना	0.00	0.00	0.00	0.00	0.00	81,74.00
छोटानागपुर एवं संधालपरगना सिंचाई परियोजनाएँ-कार्य	0.00	0.00	0.00	0.00	0.00	3,23,52.27
छोटानागपुर एवं संधालपरगना परियोजना (कार्य)	0.00	0.00	0.00	0.00	0.00	8,84.46
छोटानागपुर एवं संधालपरगना सिंचाई परियोजना (कार्य) (ए०आई०वी०पी०) के अंतर्गत पंचखेरों जलाशय योजना के लिए राज्यांश	0.00	0.00	0.00	0.00	0.00	5,00.00
छोटानागपुर एवं संधालपरगना सिंचाई परियोजना के अन्तर्गत भैरव जलाशय योजना	0.00	0.00	0.00	0.00	0.00	2,75.00
कोनार जलाशय योजना	0.00	0.00	0.00	0.00	0.00	10,36.75
अमानत बराज योजना	0.00	0.00	0.00	0.00	0.00	10,00.00

16. लघु शीर्षवार एवं उप शीर्षवार पूंजीगत व्यय का विस्तृत विवरण - क्रमशः

तिरछे अक्षरों में मुद्रित आँकड़े प्रभारित व्यय को दर्शाते हैं

व्यय का स्वरूप	2014-15 के दौरान हुआ व्यय	2015-16 के दौरान हुआ व्यय		जोड़	2015-16 के अंत तक हुआ व्यय	वर्ष के दौरान वृद्धि (+)/ ह्रास (-) का प्रतिशत
		गैर-योजना	योजना			
			राज्य योजना	के०प्रा०यो० / के०यो०यो० *		
(₹ लाख में)						
व्यय शीर्ष (पूंजीगत लेखा)						
ग- आर्थिक सेवाओं का पूंजीगत लेखा - क्रमशः						
(घ) सिंचाई तथा बाढ़ नियंत्रण का पूंजीगत लेखा - क्रमशः						
4701- मध्यम सिंचाई पर पूंजीगत परिव्यय - क्रमशः						
80- सामान्य - क्रमशः						
800-अन्य व्यय - क्रमशः						
केशो जलाशय योजना	0.00	0.00	0.00	0.00	0.00	10,00.00 0.00
नोर्थ कोयल जलाशय योजना	0.00	0.00	0.00	0.00	0.00	16,57.65 0.00
सिंचाई योजनाओं की पुनर्स्थापना	5,53.74	0.00	15,71.35	0.00	15,71.35	41,32.68 183.77
संपूर्ण सिंचाई योजनाओं का ई०आई०एम०	8,86.69	0.00	20,97.28	0.00	20,97.28	56,59.56 136.53
भैरव जलाशय के अधीन(ए०आई०वी०पी०)छोटानागपुर एवं संचालपरगना परियोजना (कार्य) के अंतर्गत पंचखेरों जलाशय परियोजना के लिए राज्यांश छोटानागपुर एवं संचालपरगना सिंचाई परियोजना कार्य के अंतर्गत चालू योजनाओं का निर्माण	0.00	0.00	0.00	0.00	0.00	12,06.08 0.00
छोटानागपुर एवं संचालपरगना योजना के अन्तर्गत निर्माण कार्य, ए०आई०बी०पी०	11,28.64	0.00	0.00	0.00	0.00	37,12.54 (-)100.00
छोटानागपुर एवं संचालपरगना सिंचाई परियोजना के अन्तर्गत भैरव जलाशय योजना (कार्य) (आर०आई०डी०एफ०, नाबार्ड)	0.00	0.00	0.00	0.00	0.00	14,00.00 0.00
तकनीकी नियंत्रण एवं पर्यवेक्षण	0.00	0.00	0.00	0.00	0.00	1,60.15 0.00

16. लघु शीर्षवार एवं उप शीर्षवार पूँजीगत व्यय का विस्तृत विवरण - क्रमशः

तिरछे अक्षरों में मुद्रित आँकड़े प्रभारित व्यय को दर्शाते हैं

व्यय का स्वरूप	2014-15 के दौरान हुआ व्यय	2015-16 के दौरान हुआ व्यय		जोड़	2015-16 के अंत तक हुआ व्यय	वर्ष के दौरान वृद्धि (+)/ ह्रास (-) का प्रतिशत
		गैर-योजना	योजना			
		राज्य योजना	के०प्रा०व्यो० / के०यो०व्यो० *			
(₹ लाख में)						
व्यय शीर्ष (पूँजीगत लेखा)						
ग- आर्थिक सेवाओं का पूँजीगत लेखा - क्रमशः						
(घ) सिंचाई तथा बाढ़ नियंत्रण का पूँजीगत लेखा - क्रमशः						
4701- मध्यम सिंचाई पर पूँजीगत परिव्यय - क्रमांत						
80- सामान्य - क्रमांत						
800- अन्य व्यय - क्रमांत						
मध्यम सिंचाई परियोजना अन्तर्गत वर्ष 2011-12	14,18.02	0.00	52,20.12	0.00	52,20.12	93,63.66 268.13
पूर्ण किए जाने वाले परियोजनाओं का अवशेष कार्य						
एवं दायित्व सर्वेक्षण, कार्यशाला एवं सेमिनार	1,64.55	0.00	32.59	0.00	32.59	2,70.63 (-)80.19
अन्य योजनाएँ जिनमें प्रत्येक की लागत एक	0.00	0.00	0.00	0.00	0.00	2,18.52 0.00
करोड़ रुपये और उससे कम है						
जोड़ - 800	41,51.64	0.00	1,44,32.69	0.00	1,44,32.69	9,51,30.12 247.64
जोड़ - 80	1,39,72.39	0.00	2,55,42.59	0.00	2,55,42.59	23,12,38.61 82.81
जोड़ - 4701	1,39,86.80	0.00	2,54,59.38	0.00	2,54,59.38	23,54,96.85 82.02

4702- लघु सिंचाई पर पूँजीगत परिव्यय

101- सतही जल

लघु सिंचाई	0.00	0.00	0.00	0.00	0.00	90,24.52 0.00
सर्वेक्षण, अनुसंधान, परामर्श एवं मूल्यांकन	0.00	0.00	21.81	0.00	21.81	21.81 100.00
लघु सिंचाई योजना का निर्माण	6,09.60	0.00	4,76.73	0.00	4,76.73	54,96.48 (-)21.80
नयी लघु सिंचाई योजना का निर्माण	6,77.22	0.00	4,50.96	0.00	4,50.96	40,51.44 (-)33.41
पुरानी लघु सिंचाई योजनाओं का वित्त एवं पुनर्स्थापन	15,38.98	0.00	14,21.41	0.00	14,21.41	45,91.57 (-)7.64

16. लघु शीर्षवार एवं उप शीर्षवार पूंजीगत व्यय का विस्तृत विवरण - क्रमशः

तिरछे अक्षरों में मुद्रित आँकड़े प्रभारित व्यय को दर्शाते हैं

व्यय का स्वरूप	2014-15 के दौरान हुआ व्यय	2015-16 के दौरान हुआ व्यय		जोड़	2015-16 के अंत तक हुआ व्यय	वर्ष के दौरान वृद्धि (+)/ ह्रास (-) का प्रतिशत
		गैर-योजना	योजना			
		राज्य योजना	के०प्रा०यो० / के०यो०यो० *			
(₹ लाख में)						
व्यय शीर्ष (पूंजीगत लेखा)						
ग- आर्थिक सेवाओं का पूंजीगत लेखा - क्रमशः						
(घ) सिंचाई तथा बाढ़ नियंत्रण का पूंजीगत लेखा - क्रमशः						
4702- लघु सिंचाई पर पूंजीगत परिव्यय - क्रमशः						
101- सतही जल - क्रमशः						
लघु सिंचाई योजनाओं का निर्माण ए०आई०बी०पी०	7,72.34	0.00	4.16	0.00	4.16	64,90.52 (-)99.46
मध्यम सिंचाई योजनाओं का निर्माण ए०आई०बी०पी० (केन्द्रांश)	19,49.17	0.00	0.00	0.00	0.00	1,35,55.11 (-)100.00
ए०आई०बी०पी० एवं अन्य जल संसाधन कार्यक्रम अन्तर्गत योजनाओं का कार्यान्वयन (केन्द्रांश)	0.00	0.00	68.47	0.00	68.47	68.47 100.00
भवन/गोदाम एवं कार्यालय निर्माण एवं जिर्णोद्धार	0.00	0.00	84.74	0.00	84.74	84.74 100.00
नई/अधुरी सिंचाई योजनाओं का निर्माण-	0.00	0.00	0.00	0.00	0.00	2,12.16 0.00
माइक्रोलिफ्ट योजना का निर्माण सह उद्वह	0.00	0.00	0.00	0.00	0.00	1,37.78 0.00
सिंचाई योजना का पुनर्स्थापना-						
मध्यम सिंचाई योजना के पुनर्स्थापना कार्य	0.00	0.00	0.00	0.00	0.00	8,87.99 0.00
अंतर्गत लघु सिंचाई योजना का अपूर्ण कार्य	0.00	0.00	0.00	0.00	0.00	4,96.61 0.00
जल पर्षद (राज्यांश) के अंतर्गत पुनःस्थापना कार्य						
लघु सिंचाई के अन्तर्गत पुराने वाहनों का मरम्मत कार्य	0.00	0.00	0.00	0.00	0.00	95.81 0.00
अन्य कार्यक्रम जलसंसाधन कार्यक्रम ए.आई.बी.पी. के अन्तर्गत (केन्द्रांश)						
लघु सिंचाई योजना की तैयारी (ए०आई०बी०पी० के अन्तर्गत)	0.00	0.00	0.00	0.00	0.00	3,07.96 0.00
झारखण्ड राज्य जलसंसाधन विकास समिति एवं झालको हेतु वेतन अनुदान	2,68.31	0.00	4,07.16	0.00	4,07.16	12,31.97 51.75

16. लघु शीर्षवार एवं उप शीर्षवार पूँजीगत व्यय का विस्तृत विवरण - क्रमशः

तिरछे अक्षरों में मुद्रित आँकड़े प्रभारित व्यय को दर्शाते हैं

व्यय का स्वरूप	2014-15 के दौरान हुआ व्यय	2015-16 के दौरान हुआ व्यय		जोड़	2015-16 के अंत तक हुआ व्यय	वर्ष के दौरान वृद्धि (+)/ ह्रास (-) का प्रतिशत
		गैर-योजना	योजना			
(₹ लाख में)						
व्यय शीर्ष (पूँजीगत लेखा)						
ग- आर्थिक सेवाओं का पूँजीगत लेखा - क्रमशः						
(घ) सिंचाई तथा बाढ़ नियंत्रण का पूँजीगत लेखा - क्रमशः						
4702- लघु सिंचाई पर पूँजीगत परिव्यय - क्रमशः						
101- सतही जल - क्रमांत						
लघु सिंचाई योजना की तैयारी	0.00	0.00	0.00	0.00	0.00	4,76.92 0.00
अन्य योजनाएँ जिनमें प्रत्येक की लागत एक करोड़ रुपये और उससे कम है	25.00	0.00	0.00	0.00	0.00	6,68.71 (-)100.00
	जोड़ - 101	58,40.62	0.00	29,35.44	0.00	29,35.44 4,79,00.57 (-)49.74
102- भू जल						
नई/अपूर्ण सिंचाई परियोजनाओं को पूरा करने के लिए नाबार्ड से कर्ज	0.00	0.00	0.00	0.00	0.00	71,58.55 0.00
अन्य योजनाएँ जिनमें प्रत्येक की लागत एक करोड़ रुपये और उससे कम है	0.00	0.00	0.00	0.00	0.00	15.00 0.00
	जोड़ - 102	0.00	0.00	0.00	0.00	71,73.55 0.00
789- अनुसूचित जातियों के लिए विशेष घटक योजना						
मध्यम सिंचाई योजनाओं का निर्माण (चालू योजना)	0.00	0.00	0.00	0.00	0.00	2,43.31 0.00
लघु सिंचाई योजनाओं का निर्माण (चालू योजना)	0.00	0.00	0.00	0.00	0.00	15,44.43 0.00
पुरानी लघु सिंचाई योजनाओं का वित्त एवं पुनःस्थापन	91.47	0.00	0.00	0.00	0.00	4,19.42 (-)100.00
सिंचाई परियोजनाएँ (नई योजना)	0.00	0.00	0.00	0.00	0.00	11,17.59 0.00

16. लघु शीर्षवार एवं उप शीर्षवार पूँजीगत व्यय का विस्तृत विवरण - क्रमशः

तिरछे अक्षरों में मुद्रित आँकड़े प्रभारित व्यय को दर्शाते हैं

व्यय का स्वरूप	2014-15 के दौरान हुआ व्यय	2015-16 के दौरान हुआ व्यय		जोड़	2015-16 के अंत तक हुआ व्यय	वर्ष के दौरान वृद्धि (+)/ ह्रास (-) का प्रतिशत
		गैर-योजना	योजना			
(₹ लाख में)						
व्यय शीर्ष (पूँजीगत लेखा)						
ग- आर्थिक सेवाओं का पूँजीगत लेखा - क्रमशः						
(घ) सिंचाई तथा बाढ़ नियंत्रण का पूँजीगत लेखा - क्रमशः						
4702- लघु सिंचाई पर पूँजीगत परिव्यय - क्रमशः						
789- अनुसूचित जातियों के लिए विशेष घटक योजना - क्रमांत						
ए आई.बी.पी. एव अन्य जल संसाधन कार्यक्रम अन्तर्गत योजनाओं का कार्यान्वयन (केन्द्रांश)	1,05.25	0.00	0.00	0.00	0.00	1,05.25 (-)100.00
लघु सिंचाई योजनाओं का निर्माण- ए.आई.बी.पी.	27.83	0.00	0.00	0.00	0.00	27.83 (-)100.00
नई/अधुरी उद्वह सिंचाई योजनाओं की निर्माण	0.00	0.00	0.00	0.00	0.00	1,61.93 0.00
10 फीट/20 फीट व्यास के सिंचाई कूप का निर्माण	0.00	0.00	0.00	0.00	0.00	1,27.78 0.00
नई/अधुरी मध्यम सिंचाई योजनाओं के लिए नाबार्ड के ऋण	0.00	0.00	0.00	0.00	0.00	5,87.31 0.00
अन्य योजनाएँ जिनमें प्रत्येक की लागत एक करोड़ रुपये और उससे कम है	0.00	0.00	0.00	0.00	0.00	2,16.08 0.00
जोड़ - 789	2,24.55	0.00	0.00	0.00	0.00	45,50.93 (-)100.00
796- जनजातीय क्षेत्र उपयोग						
लघु सिंचाई	0.00	0.00	0.00	0.00	0.00	10,41.51 0.00
लघु सिंचाई योजनाओं का निर्माण	0.00	0.00	0.00	0.00	0.00	17,07.47 0.00
नई/अधुरी उद्वह सिंचाई योजनाओं का निर्माण	0.00	0.00	0.00	0.00	0.00	11,37.39 0.00
नई लघु सिंचाई योजनाओं का निर्माण	3,26.54	0.00	1,81.00	0.00	1,81.00	5,07.54 (-)44.57

16. लघु शीर्षवार एवं उप शीर्षवार पूँजीगत व्यय का विस्तृत विवरण - क्रमशः

तिरछे अक्षरों में मुद्रित आँकड़े प्रभारित व्यय को दर्शाते हैं

व्यय का स्वरूप	2014-15 के दौरान हुआ व्यय	2015-16 के दौरान हुआ व्यय		जोड़	2015-16 के अंत तक हुआ व्यय	वर्ष के दौरान वृद्धि (+)/ ह्रास (-) का प्रतिशत
		गैर-योजना	योजना			
		राज्य योजना	के०प्रा०यो० / के०यो०यो० *			
(₹ लाख में)						
व्यय शीर्ष (पूँजीगत लेखा)						
ग- आर्थिक सेवाओं का पूँजीगत लेखा - क्रमशः						
(घ) सिंचाई तथा बाढ़ नियंत्रण का पूँजीगत लेखा - क्रमशः						
4702- लघु सिंचाई पर पूँजीगत परिव्यय - क्रमशः						
796- जनजातीय क्षेत्र उपयोजना - क्रमशः						
चालू लघु सिंचाई योजनाओं का निर्माण	8,43.73	0.00	9,94.97	0.00	9,94.97	18,38.70 17.93
ए.आई.बी.एवं अन्य जल संसाधन कार्यक्रम अन्तर्गत योजनाओं का कार्यान्वयन (केन्द्रश)	33,13.49	0.00	13.59	0.00	13.59	33,27.08 (-)99.59
पुरानी लघु सिंचाई योजनाओं का वित्त एवं पुनःस्थापन	10,65.77	0.00	1,22.00	0.00	1,22.00	26,73.52 (-)88.55
नई योजना का भूगर्भजल सर्वेक्षण/कृत्रिम पुर्नभरण एवं जल संरक्षण	0.00	0.00	1.20	0.00	1.20	5.92 100.00
भू-जल योजना का निष्पादन	0.00	0.00	0.00	0.00	0.00	28,53.09 0.00
भू-जल योजना का कार्यान्वयन	0.00	0.00	0.00	0.00	0.00	52,76.18 0.00
नई/अधूरी उद्वह सिंचाई योजनाओं के अन्तर्गत माईक्रोलिफ्ट योजना का निर्माण सह उद्वह सिंचाई योजना का पुनःस्थापन	0.00	0.00	0.00	0.00	0.00	27,55.19 0.00
नई/अधूरी मध्यम सिंचाई योजनाओं के अन्तर्गत	0.00	0.00	0.00	0.00	0.00	1,13.54 0.00
चेक डैम/मध्यम सिंचाई योजनाओं का निर्माण	0.00	0.00	0.00	0.00	0.00	3,13.44 0.00
सर्वेक्षण, अनुसंधान, परामर्श एवं मूल्यांकन	0.00	0.00	22.99	0.00	22.99	22.99 100.00
भवन/गोदाम एवं कार्यालय निर्माण एवं जिर्णोद्धार	0.00	0.00	30.70	0.00	30.70	30.70 100.00
वाटर बॉडिज का पुनःस्थापन कार्य	0.00	0.00	0.00	0.00	0.00	0.00 0.00
लघु सिंचाई सांख्यिकी का रेशनालाईजेशन	0.00	0.00	0.00	16.12(*)	16.12	16.12 100.00

16. लघु शीर्षवार एवं उप शीर्षवार पूंजीगत व्यय का विस्तृत विवरण - क्रमशः

तिरछे अक्षरों में मुद्रित आँकड़े प्रभारित व्यय को दर्शाते हैं

व्यय का स्वरूप	2014-15 के दौरान हुआ व्यय	2015-16 के दौरान हुआ व्यय			जोड़	2015-16 के अंत तक हुआ व्यय	वर्ष के दौरान वृद्धि (+)/ हास (-) का प्रतिशत
		गैर-योजना	राज्य योजना	योजना			
(₹ लाख में)							
व्यय शीर्ष (पूंजीगत लेखा)							
ग- आर्थिक सेवाओं का पूंजीगत लेखा - क्रमशः							
(घ) सिंचाई तथा बाढ़ नियंत्रण का पूंजीगत लेखा - क्रमशः							
4702- लघु सिंचाई पर पूंजीगत परिव्यय - क्रमांत							
796- जनजातीय क्षेत्र उपयोजना - क्रमांत							
लघु सिंचाई योजनाओं का निर्माण (चालु योजना)	0.00	0.00	0.00	0.00	0.00	13,29.20	0.00
लघु सिंचाई योजनाओं का निर्माण (नई योजना)	0.00	0.00	0.00	0.00	0.00	17,58.82	0.00
लघु सिंचाई योजनाओं का निर्माण ए.आई.बी.पी.	11,63.29	0.00	24.17	0.00	24.17	62,08.81	(-)97.92
अधूरी लघु सिंचाई योजनाओं के समापन के अन्तर्गत मध्यम सिंचाई योजना का पुनःस्थापन कार्य	0.00	0.00	0.00	0.00	0.00	3,72.03	0.00
मध्यम सिंचाई योजनाओं का निर्माण ए.आई.बी.पी.(केन्द्रांश)	9,70.59	0.00	0.00	0.00	0.00	2,97,74.57	(-)100.00
झारखण्ड जल संसाधन विकास समिति एवं झालको हेतु वेतन अनुदान ई-गवर्नेंस	2,68.30	0.00	4,07.16	0.00	4,07.16	12,31.96	51.76
अन्य योजनाएँ जिनमें प्रत्येक की लागत एक करोड़ रुपये और उससे कम है	14.19	0.00	0.00	0.00	0.00	82.08	(-)100.00
	15.74	0.00	0.22	0.00	0.22	8,80.99	(-)98.60
जोड़ - 796	79,81.64	0.00	17,98.00	16.12(*)	18,14.12	6,52,58.84	(-)77.27
799- उर्ध्व							
विविध लोक निर्माण अग्रिम	15.22	0.00	7.39	0.00	7.39	5,15.26	(-)51.45
जोड़ - 799	15.22	0.00	7.39	0.00	7.39	5,15.26	(-)51.45
जोड़ - 4702	1,40,62.03	0.00	47,40.83	16.12(*)	47,56.95	12,53,99.15	(-)66.17
सहायक अनुदान ₹ 8,15.17 लाख							

16. लघु शीर्षवार एवं उप शीर्षवार पूंजीगत व्यय का विस्तृत विवरण - क्रमशः

तिरछे अक्षरों में मुद्रित आँकड़े प्रभारित व्यय को दर्शाते हैं

व्यय का स्वरूप	2014-15 के दौरान हुआ व्यय	2015-16 के दौरान हुआ व्यय		जोड़	2015-16 के अंत तक हुआ व्यय	वर्ष के दौरान वृद्धि (+)/ ह्रास (-) का प्रतिशत
		गैर-योजना	योजना			
			राज्य योजना	के०प्रा०यो० / के०यो०यो० *		
(₹ लाख में)						
व्यय शीर्ष (पूंजीगत लेखा)						
ग- आर्थिक सेवाओं का पूंजीगत लेखा - क्रमशः						
(घ) सिंचाई तथा बाढ़ नियंत्रण का पूंजीगत लेखा - क्रमशः						
4711- बाढ़ नियंत्रण परियोजनाओं पर पूंजीगत व्यय						
01- बाढ़ नियंत्रण						
103- सिविल कार्य						
अनुरक्षण	0.00	0.00	0.00	0.00	0.00	1,79.38 0.00
जोड़ - 103	0.00	0.00	0.00	0.00	0.00	1,79.38 0.00
789- अनुसूचित जातियों के लिए विशेष घटक योजना						
नई बाढ़ नियंत्रण/कटाव निराधक कार्यों का निर्माण	3,88.15	0.00	3,64.93	0.00.	3,64.93	7,53.08 (-)5.98
चालू बाढ़ नियंत्रण योजनाओं का निर्माण	50.00	0.00	3,12.36	0.00.	3,12.36	3,62.36 524.72
अन्य योजनाएँ जिनमें प्रत्येक की लागत एक करोड़ रुपये और उससे कम है	0.00	0.00	0.00	0.00.	0.00	2,91.00 0.00
जोड़ - 789	4,38.15	0.00	6,77.29	0.00	6,77.29	14,06.44 54.58
796- जनजातीय क्षेत्र उपयोजना						
अनुरक्षण	0.00	0.00	0.00	0.00	0.00	1,71.49 0.00
बाढ़ नियंत्रण और जल कटाव नियंत्रण	0.00	0.00	0.00	0.00	0.00	13,33.43 0.00
सिविल कार्य						
बाढ़ नियंत्रण और जल कटाव नियंत्रण (के.प्रा.यो.)	0.00	0.00	0.00	0.00	0.00	5,15.10 0.00

16. लघु शीर्षवार एवं उप शीर्षवार पूंजीगत व्यय का विस्तृत विवरण - क्रमशः

तिरछे अक्षरों में मुद्रित आँकड़े प्रभारित व्यय को दर्शाते हैं

व्यय का स्वरूप	2014-15 के दौरान हुआ व्यय	2015-16 के दौरान हुआ व्यय		जोड़	2015-16 के अंत तक हुआ व्यय	वर्ष के दौरान वृद्धि (+)/ हास (-) का प्रतिशत
		गैर-योजना	योजना			
			राज्य योजना	के०प्रा०व्यो० / के०यो०व्यो० *		
(₹ लाख में)						
व्यय शीर्ष (पूंजीगत लेखा)						
ग- आर्थिक सेवाओं का पूंजीगत लेखा - क्रमशः						
(घ) सिंचाई तथा बाढ़ नियंत्रण का पूंजीगत लेखा - क्रमांत						
4711- बाढ़ नियंत्रण परियोजनाओं पर पूंजीगत व्यय - क्रमांत						
01- बाढ़ नियंत्रण - क्रमांत						
796- जनजातीय क्षेत्र उपयोजना - क्रमांत						
बाढ़ नियंत्रण और जल कटाव नियंत्रण- सिविल कार्य	0.00	0.00	0.00	0.00	0.00	8,03.28 0.00
बाढ़ नियंत्रण योजनाओं का कार्यान्वयन	4,20.00	0.00	18,89.63	0.00	18,89.63	42,30.11 349.51
बाढ़ नियंत्रण/जल कटाव नियंत्रण कार्यों का कार्यान्वयन	11,99.41	0.00	14,80.00	0.00	14,80.00	44,53.83 23.39
नये बाढ़ नियंत्रण/जल कटाव नियंत्रण कार्यों का कार्यान्वयन	8,65.47	0.00	10,33.90	0.00	10,33.90	34,80.77 19.46
अन्य योजनाएँ जिनमें प्रत्येक की लागत एक करोड़ रुपये और उससे कम है	0.00	0.00	0.00	0.00	0.00	2,10.26 0.00
जोड़-796	24,84.88	0.00	44,03.53	0.00	44,03.53	1,51,98.27 77.21
901- घटाएँ-पूंजीगत लेखों पर प्राप्तियाँ तथा वसूलियाँ-बाढ़ नियंत्रण और जल कटाव नियंत्रण						
बाढ़ नियंत्रण और जल कटाव नियंत्रण - सिविल कार्य	0.00	0.00	0.00	0.00	0.00	(-)20,00.00 0.00
जोड़ - 901	0.00	0.00	0.00	0.00	0.00	(-)20,00.00 0.00
जोड़ - 01	29,23.03	0.00	50,80.82	0.00	50,80.82	1,47,84.09 73.82
जोड़ - 4711	29,23.03	0.00	50,80.82	0.00	50,80.82	1,47,84.09 73.82
जोड़ - (घ)	3,78,94.10	0.00	11,56,77.96	0.00	11,56,94.08	59,90,68.12 205.31
						16.12(*)

16. लघु शीर्षवार एवं उप शीर्षवार पूँजीगत व्यय का विस्तृत विवरण - क्रमशः

तिरछे अक्षरों में मुद्रित आँकड़े प्रभारित व्यय को दर्शाते हैं

व्यय का स्वरूप	2014-15 के दौरान हुआ व्यय	2015-16 के दौरान हुआ व्यय			जोड़	2015-16 के अंत तक हुआ व्यय	वर्ष के दौरान वृद्धि (+)/ हास (-) का प्रतिशत
		गैर-योजना	राज्य योजना	योजना			
(₹ लाख में)							
व्यय शीर्ष (पूँजीगत लेखा)							
ग- आर्थिक सेवाओं का पूँजीगत लेखा - क्रमशः							
(ड) ऊर्जा का पूँजीगत लेखा							
4801- बिजली परियोजनाओं पर पूँजीगत परिव्यय							
01- हाइड्रल उत्पादन							
796- जनजातीय क्षेत्र उपयोगना							
हरिजन मुहल्लों में विद्युतीकरण	0.00	0.00	0.00	0.00	0.00	37,01.05	0.00
ग्रामीण विद्युतीकरण-अनुदान	0.00	0.00	0.00	0.00	0.00	64,22.00	0.00
ए०डी०पी हेतु अनुदान	0.00	0.00	0.00	0.00	0.00	26,00.00	0.00
जोड़ - 796	0.00	0.00	0.00	0.00	0.00	1,27,23.05	0.00
800- अन्य व्यय							
ग्रामीण विद्युतीकरण अनुदान	0.00	0.00	0.00	0.00	0.00	57,00.00	0.00
ए०डी०पी हेतु अनुदान	0.00	0.00	0.00	0.00	0.00	14,00.00	0.00
जोड़ - 800	0.00	0.00	0.00	0.00	0.00	71,00.00	0.00
जोड़ - 01	0.00	0.00	0.00	0.00	0.00	1,98,23.05	0.00
02- ताप विद्युत शक्ति उत्पादन							
800- अन्य व्यय							
सार्वजनिक क्षेत्र के उपक्रमों तथा अन्य उपक्रमों में निवेश (टी०वी०एन०एल० को हिस्सा पूँजी)	0.00	0.00	0.00	0.00	0.00	5,00.00	0.00
जोड़ - 02	0.00	0.00	0.00	0.00	0.00	5,00.00	0.00
जोड़ - 4801	0.00	0.00	0.00	0.00	0.00	2,03,23.05	0.00
जोड़ - (ड)	0.00	0.00	0.00	0.00	0.00	2,03,23.05	0.00

16. लघु शीर्षवार एवं उप शीर्षवार पूँजीगत व्यय का विस्तृत विवरण - क्रमशः

तिरछे अक्षरों में मुद्रित आँकड़े प्रभारित व्यय को दर्शाते हैं

व्यय का स्वरूप	2014-15 के दौरान हुआ व्यय	2015-16 के दौरान हुआ व्यय		जोड़	2015-16 के अंत तक हुआ व्यय	वर्ष के दौरान वृद्धि (+)/ ह्रास (-) का प्रतिशत
		गैर-योजना	योजना			
		राज्य योजना	के०प्रा०यो० / के०यो०यो० *			
(₹ लाख में)						
व्यय शीर्ष (पूँजीगत लेखा)						
ग- आर्थिक सेवाओं का पूँजीगत लेखा - क्रमशः						
(च) उद्योग तथा खनिजों का पूँजीगत लेखा						
4853- अलौह खनन तथा धातुकर्म उद्योगों पर पूँजीगत परिव्यय						
02- अलौह धातु						
004- अनुसंधान तथा विकास						
अन्य योजनाएँ जिनमें प्रत्येक की लागत एक करोड़ रुपये और उससे कम है	16.35	0.00	0.00	0.00	0.00	26.35 (-)100.00
जोड़ - 004	16.35	0.00	0.00	0.00	0.00	26.35 (-)100.00
190- सार्वजनिक क्षेत्र के तथा अन्य उपक्रमों में निवेश-						
झारखंड राज्य का खान विकास निगम	0.00	0.00	0.00	0.00	0.00	2,00.00 0.00
जोड़ - 190	0.00	0.00	0.00	0.00	0.00	2,00.00 0.00
800- अन्य व्यय						
खान की स्थापना-मुख्य कार्य	0.00	0.00	0.00	0.00	0.00	4,03.58 0.00
अन्य योजनाएँ जिनमें प्रत्येक की लागत एक करोड़ रुपये और उससे कम है-	0.00	0.00	0.00	0.00	0.00	1,08.07 0.00
जोड़ - 800	0.00	0.00	0.00	0.00	0.00	5,11.65 0.00
जोड़ - 02	16.35	0.00	0.00	0.00	0.00	7,38.00 (-)100.00
जोड़ - 4853	16.35	0.00	0.00	0.00	0.00	7,38.00 (-)100.00

16. लघु शीर्षवार एवं उप शीर्षवार पूँजीगत व्यय का विस्तृत विवरण - क्रमशः

तिरछे अक्षरों में मुद्रित आँकड़े प्रभारित व्यय को दर्शाते हैं

व्यय का स्वरूप	2014-15 के दौरान हुआ व्यय	2015-16 के दौरान हुआ व्यय		जोड़	2015-16 के अंत तक हुआ व्यय	वर्ष के दौरान वृद्धि (+)/ ह्रास (-) का प्रतिशत
		गैर-योजना	योजना			
			राज्य योजना			
				के०प्रा०यो० / के०यो०यो० *		
(₹ लाख में)						
ग- व्यय शीर्ष (पूँजीगत लेखा) आर्थिक सेवाओं का पूँजीगत लेखा - क्रमशः						
(च) उद्योग तथा खनिजों का पूँजीगत लेखा - क्रमांत						
4885- उद्योगों तथा खनिजों पर अन्य पूँजीगत परिव्यय						
60- अन्य						
796- जनजातीय क्षेत्र उपयोजना						
जिडको को हिस्सा पूंजी	1,00.00	0.00	1,00.00	0.00	1,00.00	9,00.00 0.00
अन्य योजनाएँ जिनमें प्रत्येक की लागत एक करोड़ रुपये और उससे कम है	0.00	0.00	0.00	0.00	0.00	0.00 0.00
जोड़ - 796	1,00.00	0.00	1,00.00	0.00	1,00.00	9,00.00 0.00
जोड़ - 60	1,00.00	0.00	1,00.00	0.00	1,00.00	9,00.00 0.00
जोड़ - 4885	1,00.00	0.00	1,00.00	0.00	1,00.00	9,00.00 0.00
जोड़ - (च)	1,16.35	0.00	1,00.00	0.00	1,00.00	16,38.00 (-)14.05
(छ) परिवहन का पूँजीगत लेखा						
5053- नागर विमानन पर पूँजीगत परिव्यय						
02- विमानपत्तन						
102- हवाई अड्डा						
रांची हवाई अड्डे पर राजकीय एयरप्लेट निर्माण हेतु निधि आवंटित	5,00.00	0.00	0.00	0.00	0.00	5,00.00 (-)100.00
देवघर विमानपत्तन, देवघर के विस्तारीकरण हेतु भूमि अधिग्रहण	0.00	0.00	1,00,00.00	0.00	1,00,00.00	1,00,00.00 100.00

16. लघु शीर्षवार एवं उप शीर्षवार पूंजीगत व्यय का विस्तृत विवरण - क्रमशः

तिरछे अक्षरों में मुद्रित आँकड़े प्रभारित व्यय को दर्शाते हैं

व्यय का स्वरूप	2014-15 के दौरान हुआ व्यय	2015-16 के दौरान हुआ व्यय			जोड़	2015-16 के अंत तक हुआ व्यय	वर्ष के दौरान वृद्धि (+)/ हास (-) का प्रतिशत
		गैर-योजना	राज्य योजना	योजना			
(₹ लाख में)							
ग- व्यय शीर्ष (पूंजीगत लेखा)							
आर्थिक सेवाओं का पूंजीगत लेखा - क्रमशः							
(छ) परिवहन का पूंजीगत लेखा - क्रमशः							
5053- नागर विमानन पर पूंजीगत परिव्यय - क्रमांत							
02- विमानपत्तन - क्रमांत							
102- हवाई अड्डा - क्रमांत							
झारखंड उड्डयन संस्थान के आधारभूत संसाधनों के सृजन एवं विकास	1,72.65	0.00	0.00	0.00	0.00	1,72.65	(-)100.00
विभिन्न जिलों के मुख्यालयों में रनवे का निर्माण एवं विस्तार	3,00.00	0.00	0.00	0.00	0.00	3,00.00	(-)100.00
झारखंड के 10 पर्यटन स्थानों में हैलीपैड का निर्माण	7,00.00	0.00	0.00	0.00	0.00	7,00.00	(-)100.00
बिरसा मुण्डा विमानपत्तन के विस्तार हेतु भूमि का अधिग्रहण	0.00	0.00	0.00	0.00	0.00	1,10,00.00	0.00
जोड़ - 102	16,72.65	0.00	1,00,00.00	0.00	1,00,00.00	2,26,72.65	497.85
जोड़ - 02	16,72.65	0.00	1,00,00.00	0.00	1,00,00.00	2,26,72.65	497.85
80- सामान्य							
003- प्रशिक्षण							
सोना सोबरान फ्लाईंग अकादमी की स्थापना, दुमका	5,00.00	0.00	0.00	0.00	0.00	5,00.00	(-)100.00
जोड़ - 003	5,00.00	0.00	0.00	0.00	0.00	5,00.00	(-)100.00
जोड़ - 80	5,00.00	0.00	0.00	0.00	0.00	5,00.00	(-)100.00
जोड़ - 5053	21,72.65	0.00	1,00,00.00	0.00	1,00,00.00	2,31,72.65	360.27

16. लघु शीर्षवार एवं उप शीर्षवार पूंजीगत व्यय का विस्तृत विवरण - क्रमशः

तिरछे अक्षरों में मुद्रित आँकड़े प्रभारित व्यय को दर्शाते हैं

व्यय का स्वरूप	2014-15 के दौरान हुआ व्यय	2015-16 के दौरान हुआ व्यय		जोड़	2015-16 के अंत तक हुआ व्यय	वर्ष के दौरान वृद्धि (+)/ ह्रास (-) का प्रतिशत
		गैर-योजना	योजना			
		राज्य योजना	के०प्रा०यो० / के०यो०यो० *			
(₹ लाख में)						
व्यय शीर्ष (पूंजीगत लेखा)						
ग- आर्थिक सेवाओं का पूंजीगत लेखा - क्रमशः						
(छ) परिवहन का पूंजीगत लेखा - क्रमशः						
5054- सड़कों तथा सेतुओं पर पूंजीगत परिव्यय						
03- राज्य राजमार्ग						
052- मशीनरी तथा उपस्कर						
मशीनरी तथा उपस्कर	0.00	0.00	2,20.00	0.00	2,20.00	10,12.84 100.00
अन्य योजनाएँ जिनमें प्रत्येक की लागत एक करोड़ रुपये और उससे कम है	0.00	0.00	0.00	0.00	0.00	5.91 0.00
जोड़ - 052	0.00	0.00	2,20.00	0.00	2,20.00	10,18.75 100.00
101- सेतु						
सेतु (चालू योजना)	0.00	0.00	1,02,93.11	0.00	1,02,93.11	1,96,61.13 100.00
सेतु (नई योजना)	53,01.02	0.00	0.00	0.00	0.00	1,93,84.78 (-)100.00
जोड़ - 101	53,01.02	0.00	1,02,93.11	0.00	1,02,93.11	3,90,45.91 94.17
337- सड़क निर्माण कार्य						
वृहत् सड़कें (नई योजना)	0.00	0.00	0.00	0.00	0.00	1,36,19.22 0.00
वृहत् सड़कें	7,37,52.14	0.00	10,60,21.91	0.00	10,60,21.91	32,83,19.87 43.75
वृहत् सड़कें (चालू योजना)						
वृहत् सड़कें	0.00	0.00	0.00	0.00	0.00	1,50,70.46 0.00
चालू योजना एवं नई योजना						
वृहत् सड़कें	0.00	0.00	0.00	0.00	0.00	11,07.01 0.00
राज्य मार्ग की सड़कों का 2-4 लेन का चौड़ीकरण एवं मजबूतीकरण कार्य हेतु एशियन विकास बैंक से उधार	30,00.00	0.00	9,70.38	0.00	9,70.38	1,79,34.74 (-)67.65

16. लघु शीर्षवार एवं उप शीर्षवार पूंजीगत व्यय का विस्तृत विवरण - क्रमशः

तिरछे अक्षरों में मुद्रित आँकड़े प्रभारित व्यय को दर्शाते हैं

व्यय का स्वरूप	2014-15 के दौरान हुआ व्यय	2015-16 के दौरान हुआ व्यय			जोड़	2015-16 के अंत तक हुआ व्यय	वर्ष के दौरान वृद्धि (+)/ ह्रास (-) का प्रतिशत
		गैर-योजना	राज्य योजना	योजना			
(₹ लाख में)							
व्यय शीर्ष (पूंजीगत लेखा)							
ग- आर्थिक सेवाओं का पूंजीगत लेखा - क्रमशः							
(छ) परिवहन का पूंजीगत लेखा - क्रमशः							
5054- सड़कों तथा सेतुओं पर पूंजीगत परिव्यय							
03- राज्य राजमार्ग - क्रमशः							
337- सड़क निर्माण कार्य - क्रमांत							
केन्द्रीय सड़क निधि के अन्तर्गत सड़क निर्माण	0.00	0.00	0.00	0.00	0.00	18,35.06	0.00
जोड़ - 337	7,67,52.14	0.00	10,69,92.29	0.00	10,69,92.29	37,78,86.36	39.40
796- जनजातीय क्षेत्र उपयोगिता							
वृहत् सड़कें-चालू योजना एवं नई योजना	0.00	0.00	0.00	0.00	0.00	3,08,19.78	0.00
वृहत् सड़कें (नई योजना)	0.00	0.00	0.00	0.00	0.00	2,35,50.60	0.00
वृहत् सड़कें	10,42,00.00	0.00	15,93,01.93	0.00	15,93,01.93	54,97,96.41	52.88
पुलें	93,11.67	0.00	87,03.71	0.00	87,03.71	4,53,74.00	(-).6.53
पुलें (नई योजना)	0.00	0.00	0.00	0.00	0.00	20,94.01	0.00
पुलें-चालू योजना एवं नई योजना	0.00	0.00	0.00	0.00	0.00	16,55.79	0.00
वृहत् सड़कें-राज्य मार्ग के सड़कों का 2-4 लेन का, चौड़ीकरण एवं मजबूतीकरण कार्य हेतु एशियन विकास बैंक से उधार	1,37,00.00	0.00	1,89,24.82	0.00	1,89,24.82	8,31,68.31	38.14
झारखण्ड राज्य राजमार्ग प्राधिकार हेतु अनुदान	0.00	0.00	0.00	0.00	0.00	5,00.00	0.00
बी.ओ.टी. (एन.यू.टी.) परियोजना के एन.यू.टी. भुगतान	3,07,48.87	0.00	2,82,75.19	0.00	2,82,75.19	9,21,75.71	(-).8.04
मशीनरी एवं उपस्कर	3.51	0.00	3,46.13	0.00	3,46.13	5,68.91	9761.25
अन्य योजनाएँ जिनमें प्रत्येक की लागत एक करोड़ रुपये और उससे कम है	0.00	0.00	0.00	0.00	0.00	3,38.27	0.00
जोड़ - 796	15,79,64.05	0.00	21,55,51.78	0.00	21,55,51.78	83,00,41.79	36.46

16. लघु शीर्षवार एवं उप शीर्षवार पूँजीगत व्यय का विस्तृत विवरण - क्रमशः

तिरछे अक्षरों में मुद्रित आँकड़े प्रभारित व्यय को दर्शाते हैं

व्यय का स्वरूप	2014-15 के दौरान हुआ व्यय	2015-16 के दौरान हुआ व्यय			जोड़	2015-16 के अंत तक हुआ व्यय	वर्ष के दौरान वृद्धि (+)/ ह्रास (-) का प्रतिशत
		गैर-योजना	योजना	के०प्रा०व्यो० / के०यो०व्यो० *			
(₹ लाख में)							
व्यय शीर्ष (पूँजीगत लेखा)							
ग- आर्थिक सेवाओं का पूँजीगत लेखा - क्रमशः							
(छ) परिवहन का पूँजीगत लेखा - क्रमशः							
5054- सड़कों तथा सेतुओं पर पूँजीगत परिव्यय - क्रमांत							
03- राज्य राजमार्ग - क्रमांत							
799- उचन्त							
विविध कार्य अग्रिम	35,82.24	0.00	43,26.18	0.00	43,26.18	5,96,07.33	20.77
स्टॉक	0.00	0.00	0.00	0.00	0.00	(-1.26)	0.00
जोड़ - 799	35,82.24	0.00	43,26.18	0.00	43,26.18	5,96,06.07	20.77
जोड़ - 03	24,35,99.45	0.00	33,73,83.36	0.00	33,73,83.36	1,30,75,98.88	38.50
जोड़ - 5054	24,35,99.45	0.00	33,73,83.36	0.00	33,73,83.36	1,30,75,98.88	38.50
वेतन ₹ 65.88							
5055- सड़क परिवहन पर पूँजीगत परिव्यय							
190- सार्वजनिक क्षेत्र के तथा अन्य उपक्रमों में निवेश							
भवनों एवं चेक पोस्ट का निर्माण सहित	93.43	0.00	40.37	0.00	40.37	22,34.95	(-)56.79
परिवहन निदेशालय का सुदृढीकरण							
बिहार राज्य परिवहन निगम-रिभाइभल पैकेज	0.00	0.00	0.00	0.00	0.00	5,00.00	0.00
अस्थायी चेक पोस्ट का निर्माण	0.00	0.00	19.71	0.00	19.71	19.71	100.00
मशीनरी एवं उपस्कर-आवाजरहित जेनरेटर की खरीदारी	17.02	0.00	5.19	0.00	5.19	4,54.33	(-)69.51
प्रोजेक्ट मोनिटरिंग यूनिट (पी०एम०यू) ट्रांसपोर्ट	0.00	0.00	96.54	0.00	96.54	96.54	100.00
स्टेट रोड ट्रांसपोर्ट कार्यालय की मरम्मत तथा	0.00	0.00	0.00	0.00	0.00	1,35.82	0.00
कार्यशाला एवं गोष्ठी							

16. लघु शीर्षवार एवं उप शीर्षवार पूंजीगत व्यय का विस्तृत विवरण - क्रमशः

तिरछे अक्षरों में मुद्रित आँकड़े प्रभारित व्यय को दर्शाते हैं

व्यय का स्वरूप	2014-15 के दौरान हुआ व्यय	2015-16 के दौरान हुआ व्यय			जोड़	2015-16 के अंत तक हुआ व्यय	वर्ष के दौरान वृद्धि (+)/ हास (-) का प्रतिशत
		गैर-योजना	राज्य योजना	योजना			
(₹ लाख में)							
व्यय शीर्ष (पूंजीगत लेखा)							
ग- आर्थिक सेवाओं का पूंजीगत लेखा - क्रमशः							
(छ) परिवहन का पूंजीगत लेखा - क्रमशः							
5055- सड़क परिवहन पर पूंजीगत परिव्यय - क्रमांत							
190- सार्वजनिक क्षेत्र के तथा अन्य उपक्रमों में निवेश - क्रमांत							
अन्य योजनाएँ जिनमें प्रत्येक की लागत एक करोड़ रुपये और उससे कम है	5.76	0.00	0.00	0.00	0.00	1,90.39	(-)100.00
जोड़ - 190	1,16.21	0.00	1,61.81	0.00	1,61.81	36,31.74	39.24
796- जनजातीय क्षेत्र उपयोजना							
परिवहन निदेशालय का सुदृढीकरण-/ अस्थायी चेक पोस्ट	36.36	0.00	16.13	0.00	16.13	4,83.60	(-)55.60
परिवहन का सुदृढीकरण-भवनों का निर्माण	0.00	0.00	0.00	0.00	0.00	3,14.44	0.00
मशीनरी एवं उपस्कर-आवाज रहित जेनरेटर की खरीदारी	0.00	0.00	0.00	0.00	0.00	2,39.71	0.00
मशीनरी एवं उपस्कर	44.43	0.00	20.97	0.00	20.97	3,26.29	(-)52.80
स्मार्ट कार्ड	0.00	0.00	27.09	0.00	27.09	27.09	100.00
बिहार राज्य परिवहन निगम (रिभाइभल पैकेज)	0.00	0.00	0.00	0.00	0.00	5,50.00	0.00
अन्य योजनाएँ जिनमें प्रत्येक की लागत एक करोड़ रुपये और उससे कम है	26.00	0.00	9.97	0.00	9.97	4,91.22	(-)61.65
जोड़ - 796	1,06.79	0.00	74.16	0.00	74.16	24,42.35	(-)30.56
जोड़ - 5055	2,23.00	0.00	2,35.97	0.00	2,35.97	60,74.09	5.82

16. लघु शीर्षवार एवं उप शीर्षवार पूँजीगत व्यय का विस्तृत विवरण - क्रमशः

तिरछे अक्षरों में मुद्रित आँकड़े प्रभारित व्यय को दर्शाते हैं

व्यय का स्वरूप	2014-15 के दौरान हुआ व्यय	2015-16 के दौरान हुआ व्यय		जोड़	2015-16 के अंत तक हुआ व्यय	वर्ष के दौरान वृद्धि (+)/ ह्रास (-) का प्रतिशत
		गैर-योजना	योजना			
(₹ लाख में)						
व्यय शीर्ष (पूँजीगत लेखा)						
ग- आर्थिक सेवाओं का पूँजीगत लेखा - क्रमशः						
(छ) परिवहन का पूँजीगत लेखा - क्रमांत						
5075- अन्य परिवहन सेवाओं पर पूँजीगत परिव्यय						
60- अन्य						
190- सार्वजनिक क्षेत्र के तथा अन्य उपक्रमों में निवेश						
झारखंड राज्य में विभिन्न रेलवे परियोजनाओं के लिए रेलवे को सहाय्य अनुदान	0.00	0.00	0.00	0.00	0.00	2,68,53.44
जोड़ - 190	0.00	0.00	0.00	0.00	0.00	2,68,53.44
796- जनजातीय क्षेत्र उपयोजना						
झारखंड राज्य में विभिन्न रेलवे परियोजनाओं के लिए रेलवे को सहाय्य अनुदान	0.00	0.00	0.00	0.00	0.00	3,52,29.37
जोड़ - 796	0.00	0.00	0.00	0.00	0.00	3,52,29.37
जोड़ - 60	0.00	0.00	0.00	0.00	0.00	6,20,82.81
जोड़ - 5075	0.00	0.00	0.00	0.00	0.00	6,20,82.81
जोड़ - (छ)	24,59,95.10	0.00	34,76,19.33	0.00	34,76,19.33	1,39,89,28.43
(ज) सामान्य आर्थिक सेवाओं का पूँजीगत लेखा						
5452- पर्यटन पर पूँजीगत परिव्यय						
80- सामान्य						
104- संवर्धन तथा प्रचार						
अविकसित यात्री स्थान का निर्माण	0.00	0.00	0.00	0.00	0.00	6,36.07

16. लघु शीर्षवार एवं उप शीर्षवार पूँजीगत व्यय का विस्तृत विवरण - क्रमशः

तिरछे अक्षरों में मुद्रित आँकड़े प्रभारित व्यय को दर्शाते हैं

व्यय का स्वरूप	2014-15 के दौरान हुआ व्यय	2015-16 के दौरान हुआ व्यय		जोड़	2015-16 के अंत तक हुआ व्यय	वर्ष के दौरान वृद्धि (+)/ हास (-) का प्रतिशत
		गैर-योजना	योजना			
			राज्य योजना	के०प्रा०यो० / के०यो०यो० *		
(₹ लाख में)						
व्यय शीर्ष (पूँजीगत लेखा)						
ग- आर्थिक सेवाओं का पूँजीगत लेखा - क्रमशः						
(ज) सामान्य आर्थिक सेवाओं का पूँजीगत लेखा - क्रमशः						
5452- पर्यटन पर पूँजीगत परिव्यय - क्रमशः						
80- सामान्य - क्रमशः						
104- संवर्धन तथा प्रचार - क्रमशः						
पर्यटन योजनाओं का समेकित विकास, भूमि अधिग्रहण- मार्गीय सुविधाओं, पर्यटक सूचना केन्द्रों, एडभेचर टूरिज्म इत्यादि (चालू)	415.93	0.00	5,60.00	0.00	5,60.00	23,36.13 34.64
पर्यटन योजनाओं का समेकित विकास भूमि अधिग्रहण मार्गीय सुविधाओं, पर्यटक सूचना केन्द्रों, एडभेचर- टूरिज्म इत्यादि (नई)	5,89.60	0.00	31,55.20	0.00	31,55.20	46,86.97 4,35.14
अविकसित यात्री स्थान का निर्माण-(नयी योजनाएँ)	0.00	0.00	0.00	0.00	0.00	13,96.32 0.00
संवर्धन	0.00	0.00	0.00	0.00	0.00	2,00.00 0.00
नयी योजनाओं का समग्र विकास- भूमि अधिग्रहण/क्रय/हस्तांतरण	0.00	0.00	0.00	0.00	0.00	20,00.64 0.00
नयी योजनाओं का समग्र विकास- पर्यटन स्थलों एवं गंतव्यों का समेकित विकास	0.00	0.00	0.00	0.00	0.00	17,77.87 0.00
सड़क मार्ग सुविधा का निर्माण-	0.00	0.00	0.00	0.00	0.00	17,80.00 0.00
अविकसित पर्यटन स्थलों का निर्माण-	0.00	0.00	0.00	0.00	0.00	1,42.32 0.00
भूमि अधिग्रहण/क्रय/हस्तांतरण (चालू)						

16. लघु शीर्षवार एवं उप शीर्षवार पूँजीगत व्यय का विस्तृत विवरण - क्रमशः

तिरछे अक्षरों में मुद्रित आँकड़े प्रभारित व्यय को दर्शाते हैं

व्यय का स्वरूप	2014-15 के दौरान हुआ व्यय	2015-16 के दौरान हुआ व्यय		जोड़	2015-16 के अंत तक हुआ व्यय	वर्ष के दौरान वृद्धि (+)/ ह्रास (-) का प्रतिशत
		गैर-योजना	योजना			
		राज्य योजना	के०प्रा०व्यो० / के०यो०व्यो० *			
(₹ लाख में)						
व्यय शीर्ष (पूँजीगत लेखा)						
ग- आर्थिक सेवाओं का पूँजीगत लेखा - क्रमशः						
(ज) सामान्य आर्थिक सेवाओं का पूँजीगत लेखा - क्रमशः						
5452- पर्यटन पर पूँजीगत परिव्यय - क्रमशः						
80- सामान्य - क्रमशः						
104- संवर्धन तथा प्रचार - क्रमांत						
झारखण्ड पर्यटन विकास निगम लि. का हिस्सा पूंजी	15.00	0.00	2,00.00	0.00	2,00.00	3,15.00(*) 1233.33
अन्य योजनाएँ जिनमें प्रत्येक की लागत एक करोड़ रुपये और उससे कम है	0.00	0.00	0.00	0.00	0.00	5,70.19(#) 0.00
जोड़ - 104	10,20.53	0.00	39,15.20	0.00	39,15.20	1,58,41.51 283.64
789- अनुसूचित जातियों के लिए विशेष घटक योजना						
अविकसित पर्यटन स्थलों का निर्माण-	0.00	0.00	0.00	0.00	0.00	1,22.84 0.00
पर्यटन स्थलों एवं गंतव्यों का यथोचित विकास						
अन्य योजनाएँ जिनमें प्रत्येक की लागत एक करोड़ रुपये और उससे कम है	0.00	0.00	0.00	0.00	0.00	15.00 0.00
जोड़ - 789	0.00	0.00	0.00	0.00	0.00	1,37.84 0.00
796- जनजातीय क्षेत्र उपयोग						
पर्यटन स्थलों में सड़कों का निर्माण	0.00	0.00	0.00	0.00	0.00	1,78.17 0.00

(*) अन्य योजनाओं से ₹ 90.00 लाख ट्रांसफर किया गया।

(#) झारखण्ड पर्यटन विकास निगम का हिस्सा पूंजी से ₹ 90.00 लाख ट्रांसफर किया गया।

16. लघु शीर्षवार एवं उप शीर्षवार पूंजीगत व्यय का विस्तृत विवरण - क्रमशः

तिरछे अक्षरों में मुद्रित आँकड़े प्रभारित व्यय को दर्शाते हैं

व्यय का स्वरूप	2014-15 के दौरान हुआ व्यय	2015-16 के दौरान हुआ व्यय			जोड़	2015-16 के अंत तक हुआ व्यय	वर्ष के दौरान वृद्धि (+)/ ह्रास (-) का प्रतिशत
		गैर-योजना	राज्य योजना	योजना			
(₹ लाख में)							
व्यय शीर्ष (पूंजीगत लेखा)							
ग- आर्थिक सेवाओं का पूंजीगत लेखा - क्रमशः							
(ज) सामान्य आर्थिक सेवाओं का पूंजीगत लेखा - क्रमशः							
5452- पर्यटन पर पूंजीगत परिव्यय - क्रमशः							
80- सामान्य - क्रमशः							
796- जनजातीय क्षेत्र उपयोजना - क्रमांत							
अविकसित पर्यटन स्थल का निर्माण	0.00	0.00	0.00	0.00	0.00	9,83.94	0.00
राज्यांश (भारत सरकार द्वारा सहायता प्राप्त योजना)	0.00	0.00	0.00	0.00	0.00	3,00.00	0.00
नये योजनाओं का समग्र विकास-	0.00	0.00	0.00	0.00	0.00	15,57.95	0.00
पर्यटन स्थलों एवं गंतव्यों का समेकित विकास							
नये योजनाओं का समग्र विकास-भूमि अधिग्रहण/ क्रय/हस्तांतरण	0.00	0.00	0.00	0.00	0.00	1,79.97	0.00
मार्गीय सुविधाओं का निर्माण	0.00	0.00	0.00	0.00	0.00	8,62.49	0.00
कंसलटेंसी एवं अन्य सेवाएँ	0.00	0.00	0.00	0.00	0.00	1,25.03	0.00
अविकसित पर्यटन स्थल का निर्माण (नयी योजना)	0.00	0.00	0.00	0.00	0.00	16,39.68	0.00
झारखण्ड पर्यटन विकास लि० का हिस्सा पूंजी	10.00	0.00	2,00.00	0.00	2,00.00	4,00.00	1900.00
पर्यटन योजनाओं का समेकित विकास भूमि अधिग्रहण/ मार्ग सुविधाएँ, पर्यटन सूचना केन्द्र, एडवेंचर टूरिज्म आदि।	3,22.39	0.00	20,26.90	0.00	20,26.90	51,12.50	528.71
अन्य योजनाएँ जिनमें प्रत्येक की लागत एक करोड़ रुपये और उससे कम है	0.00	0.00	0.00	0.00	0.00	4,63.05	0.00
जोड़ - 796	3,32.39	0.00	22,26.90	0.00	22,26.90	1,18,02.78	569.97

16. लघु शीर्षवार एवं उप शीर्षवार पूँजीगत व्यय का विस्तृत विवरण - क्रमशः

तिरछे अक्षरों में मुद्रित आँकड़े प्रभारित व्यय को दर्शाते हैं

व्यय का स्वरूप	2014-15 के दौरान हुआ व्यय	2015-16 के दौरान हुआ व्यय			जोड़	2015-16 के अंत तक हुआ व्यय	वर्ष के दौरान वृद्धि (+)/ ह्रास (-) का प्रतिशत
		गैर-योजना	राज्य योजना	योजना			
(₹ लाख में)							
व्यय शीर्ष (पूँजीगत लेखा)							
ग- आर्थिक सेवाओं का पूँजीगत लेखा - क्रमशः							
(ज) सामान्य आर्थिक सेवाओं का पूँजीगत लेखा - क्रमशः							
5452- पर्यटन पर पूँजीगत परिव्यय - क्रमांत							
80- सामान्य - क्रमांत							
800- अन्य व्यय							
पर्यटन स्थलों में सड़क निर्माण	0.00	0.00	0.00	0.00	0.00	1,43.58	0.00
जोड़ - 800	0.00	0.00	0.00	0.00	0.00	1,43.58	0.00
जोड़ - 80	13,52.92	0.00	61,42.10	0.00	61,42.10	2,79,25.71	353.99
जोड़ - 5452	13,52.92	0.00	61,42.10	0.00	61,42.10	2,79,25.71	353.99
5465- सामान्य वित्तीय एवं व्यापार संस्थाओं में निवेश							
02- व्यापार संस्थाओं में निवेश							
190- सार्वजनिक क्षेत्र के तथा अन्य उपक्रमों में निवेश							
भवन निर्माण निगम को हिस्सापुंजी	0.00	0.00	2,00.00	0.00	2,00.00	2,00.00	100.00
जोड़ - 190	0.00	0.00	2,00.00	0.00	2,00.00	2,00.00	100.00
जोड़ - 02	0.00	0.00	2,00.00	0.00	2,00.00	2,00.00	100.00
जोड़ - 5465	0.00	0.00	2,00.00	0.00	2,00.00	2,00.00	100.00

16. लघु शीर्षवार एवं उप शीर्षवार पूंजीगत व्यय का विस्तृत विवरण - क्रमशः

तिरछे अक्षरों में मुद्रित आँकड़े प्रभारित व्यय को दर्शाते हैं

व्यय का स्वरूप	2014-15 के दौरान हुआ व्यय	2015-16 के दौरान हुआ व्यय		जोड़	2015-16 के अंत तक हुआ व्यय	वर्ष के दौरान वृद्धि (+)/ हास (-) का प्रतिशत
		गैर-योजना	योजना			
			राज्य योजना			
						के०प्रा०व्यो० / के०यो०व्यो० *
(₹ लाख में)						
व्यय शीर्ष (पूंजीगत लेखा)						
ग- आर्थिक सेवाओं का पूंजीगत लेखा - क्रमशः						
(ज) सामान्य आर्थिक सेवाओं का पूंजीगत लेखा - क्रमशः						
5475- अन्य सामान्य आर्थिक सेवाओं पर पूंजीगत परिव्यय						
101- भूमि सीमा (कृषि भूमि को छोड़कर)						
अन्य योजनाएँ जिनमें प्रत्येक की लागत एक करोड़ रुपये और उससे कम है	0.00	0.00	0.00	0.00	0.00	1.55(#)
जोड़ - 101	0.00	0.00	0.00	0.00	0.00	1.55(#)
202- जमींदारी प्रणाली का उन्मूलन हो जाने पर भूमि धारियों को क्षतिपूर्ति प्राप्त कर						
अन्य योजनाएँ जिनमें प्रत्येक की लागत एक करोड़ रुपये और उससे कम है	0.00	0.00	0.00	0.00	0.00	5.41
जोड़ - 202	0.00	0.00	0.00	0.00	0.00	5.41
796- जनजातीय क्षेत्र उपयोजना						
झारखण्ड ग्रामीण बैंक रांची की हिस्सा पूंजी में राज्य सरकार का अंशदान	0.00	0.00	0.00	0.00	0.00	6,30.11
वनांचल ग्रामीण बैंक दुमका को हिस्सा पूंजी में राज्य सरकार का अंशदान	0.00	0.00	0.00	0.00	0.00	8,40.00

(#) क्षेत्रिय ग्रामीण बैंक को हिस्सा पूंजी के रूप में ₹ 0.95 लाख शामिल है।

16. लघु शीर्षवार एवं उप शीर्षवार पूँजीगत व्यय का विस्तृत विवरण - क्रमांत

तिरछे अक्षरों में मुद्रित आँकड़े प्रभारित व्यय को दर्शाते हैं

व्यय का स्वरूप	2014-15 के दौरान हुआ व्यय	2015-16 के दौरान हुआ व्यय			जोड़	2015-16 के अंत तक हुआ व्यय	वर्ष के दौरान वृद्धि (+)/ ह्रास (-) का प्रतिशत
		गैर-योजना	राज्य योजना	योजना के०प्रा०यो० / के०यो०यो० *			
(₹ लाख में)							
व्यय शीर्ष (पूँजीगत लेखा)							
ग- आर्थिक सेवाओं का पूँजीगत लेखा - क्रमांत							
(ज) सामान्य आर्थिक सेवाओं का पूँजीगत लेखा - क्रमांत							
5475- अन्य सामान्य आर्थिक सेवाओं पर पूँजीगत परिव्यय - क्रमांत							
राज्य सरकार के क्षेत्रीय ग्रामीण बैंक निवेश के हिस्सा-पूँजी में अंशदान	0.00	0.00	0.00	0.00	0.00	31,01.95	0.00
जोड़ - 796	0.00	0.00	0.00	0.00	0.00	45,72.06	0.00
जोड़ - 5475	0.00	0.00	0.00	0.00	0.00	45,79.02	0.00
जोड़ - (ज)	13,52.92	0.00	63,42.10	0.00	63,42.10	3,27,04.73	368.77
जोड़ - ग	43,07,10.42	0.00	65,56,77.22	6,80.99	65,63,74.33	3,18,88,99.19	52.39
				16.12(*)			
कुल जोड़ -	55,42,94.04	72,23.15	79,74,83.08	83,55.39 27,89.77(*)	81,58,51.39	4,41,73,30.11	47.19
जोड़ (पूँजीगत लेखा) वेतन :	₹ 40,54.09 लाख		सहायक अनुदान ₹ 8,15.17 लाख				

(*) के०यो०यो० से संबन्धित है।

17. उधार एवं अन्य दायित्वों का विस्तृत विवरण
(क) लोक ऋण और अन्य दायित्वों का विवरण

कर्जों का विवरण	1 अप्रैल 2015 का शेष	वर्ष के दौरान वृद्धियाँ	वर्ष के दौरान वापसियाँ	31 मार्च 2016 का शेष	वृद्धि (+)/कमी (-) प्रतिशत में	भुगतान किया गया ब्याज
	(₹ लाख में)					
इ	लोक ऋण					
6003 - राज्य सरकार का आंतरिक ऋण						
101 - बाजार कर्ज	1,87,99,46.05	53,50,00.01	5,94,66.58	2,35,54,79.48	25.30	16,28,39.72
103 - भारतीय जीवन बीमा निगम से कर्ज	4,69.96	0.00	0.00	4,69.96	0.00	0.00
104 - भारतीय सामान्य बीमा निगम से कर्ज	1,59.75	0.00	0.00	1,59.75	0.00	0.00
105 - राष्ट्रीय कृषि और ग्रामीण विकास बैंक से कर्ज	34,16,03.98	9,00,00.00	5,03,25.59	38,12,78.39	11.61	3,73,21.02
106 - प्रतिकर तथा अन्य बंध पत्र	2,16,24.77	55,53,37.00	2,11,53.77	55,58,08.00	2470.24	0.00
107 - भारतीय स्टेट बैंक तथा अन्य बैंकों से कर्ज	0.18	0.00	0.00	0.18	0.00	0.00
108 - राष्ट्रीय सहकारी विकास निगम से कर्ज	98,13.50	0.00	14,53.58	83,59.92	(-)14.81	0.00
109 - अन्य संस्थाओं के कर्ज	1,94,37.90	1,44,71.17	1,96,83.10	1,42,25.97	(-)26.81	0.00
110 - भारतीय रिजर्व बैंक से अर्थोपाय अग्रिम	0.00	0.00	0.00	0.00	0.00	0.00
111 - केन्द्रीय सरकार की राष्ट्रीय अल्प बचत निधि को जारी विशेष प्रतिभूतियाँ	99,89,00.95	11,31,55.00	5,58,59.60	1,05,61,96.35	5.74	9,66,58.00
800 - अन्य कर्ज	35,78.59	0.00	0.00	35,78.59	0.00	0.00
जोड़ - 6003 राज्य सरकार का आंतरिक ऋण (क)	3,27,55,35.63	1,30,79,63.18	20,79,42.22	4,37,55,56.59	33.58	29,68,18.74

(क) विस्तृत ब्यौरे के लिए कृपया इस विवरण का अनुबन्ध देखें।

17. उधार एवं अन्य दायित्वों का विस्तृत विवरण - क्रमशः
(क) लोक ऋण और अन्य दायित्वों का विवरण

कर्जों का विवरण	1 अप्रैल 2015 का शेष	वर्ष के दौरान वृद्धियाँ	वर्ष के दौरान वापसियाँ	31 मार्च 2016 का शेष	वृद्धि (+)/कमी (-) प्रतिशत में	भुगतान किया गया ब्याज
(₹ लाख में)						
इ - लोक ऋण - क्रमांत						
6004 - केन्द्रीय सरकार से कर्ज तथा अग्रिम (क)						
01 - योजनेतर कर्ज	23,67.18(*)	0.00	2,27.85	21,39.33	(-)9.63	14,20.78
02 - राज्य/संघ क्षेत्र की योजनागत स्कीमों के लिए कर्ज	20,63,31.67(*)	1,65,01.75	1,64,23.33	20,64,10.09	0.04	1,08,72.12
जोड़ - 6004 केन्द्रीय सरकार से कर्ज तथा अग्रिम	20,86,98.85	1,65,01.75	1,66,51.18	20,85,49.42	(-)0.07	1,22,92.90
जोड़ - इ- लोक ऋण	3,48,42,34.48	1,32,44,64.93	22,45,93.40	4,58,41,06.01	31.57	30,91,11.64
झ - अल्प बचत, भविष्य निधि आदि						
(ख)- राज्य भविष्य निधियाँ						
8009- राज्य भविष्य निधि-	20,64,43.99	8,22,79.37	8,70,50.63	20,16,72.73	(-)2.31	2,20,97.53
जोड़ - (ख) राज्य भविष्य निधि	20,64,43.99	8,22,79.37	8,70,50.63	20,16,72.73	(-)2.31	2,20,97.53
(ग) अन्य लेखा-						
8011- बीमा तथा पेंशन निधि-	(-)7,08,41.76	7,30.43	1,18,44.39	(-)8,19,55.72	15.69	81.02
जोड़ - (ग) अन्य लेखा	(-)7,08,41.76	7,30.43	1,18,44.39	(-)8,19,55.72	15.69	81.02
जोड़ - (झ) अल्प बचत, भविष्य निधि आदि	13,56,02.23	8,30,09.80	9,88,95.02	11,97,17.01	(-)11.71	2,21,78.55

(क) विस्तृत ब्यौरे के लिए कृपया इस विवरण का अनुबन्ध देखें।

(*) योजना कर्ज के अन्तर्गत ₹ 21,84.33 लाख अधिक दर्शाया गया था जिसे अब सुधार लिया गया है और सम्बंधित योजनेतर कर्ज के अन्तर्गत जोड़ दिया गया है, अतः प्रारंभिक शेष को संशोधित कर लिया गया है।

17. उधार एवं अन्य दायित्वों का विस्तृत विवरण - क्रमशः
(क) लोक ऋण और अन्य दायित्वों का विवरण

कजों का विवरण	1 अप्रैल 2015 को शेष	वर्ष के दौरान वृद्धियाँ	वर्ष के दौरान वापसियाँ	31 मार्च 2016 का शेष	वृद्धि (+)/कमी (-) प्रतिशत में	भुगतान किया गया ब्याज
(₹ लाख में)						
(ज) आरक्षित निधियाँ -						
(क) ब्याज वाली आरक्षित निधियाँ -						
8121 - सामान्य तथा अन्य आरक्षित निधियाँ	8,66,79.32	5,21,68.00	5,12,00.87	8,76,46.45	(-)1.12	0.00
जोड़ (क) ब्याज वाली आरक्षित निधियाँ	8,66,79.32	5,21,68.00	5,12,00.87	8,76,46.45	(-)1.12	0.00
(ख) बिना ब्याज वाली आरक्षित निधियाँ -						
8235 - सामान्य तथा अन्य आरक्षित निधियाँ	0.00	0.00	0.00	0.00	0.00	0.00
जोड़ (ख) बिना ब्याज वाली आरक्षित निधियाँ	0.00	0.00	0.00	0.00	0.00	0.00
जोड़ (ज)- आरक्षित निधियाँ	8,66,79.32	5,21,68.00	5,12,00.87	8,76,46.45	(-)1.12	0.00
(ट) जमा और पेशगियाँ-						
(क) ब्याज सहित जमा-						
8342 - अन्य जमा	15,85.75	2,12,57.21	2,14,30.36	14,12.60	(-)10.92	0.00
जोड़ - (क) ब्याज सहित जमा	15,85.75	2,12,57.21	2,14,30.36	14,12.60	(-)10.92	0.00
8443- सिविल जमा	31,58,11.87	16,18,43.96	13,92,86.16	33,83,69.67	7.14	0.00
8448- स्थानीय निधियों की जमा	33,29,95.24	1,20,54,21.74	1,01,66,20.00	52,17,96.98	56.70	0.00
8449 - अन्य जमा-	0.00	53,61,68.55	53,61,68.55	0.00	0.00	0.00
जोड़ (ख) ब्याज रहित जमा	64,88,07.11	1,19,34,34.25	1,69,20,74.71	86,01,66.65	32.58	0.00
जोड़ (ट) जमा और पेशगियाँ-	65,03,92.86	1,92,46,91.46	1,71,35,05.07	86,15,79.25	32.47	0.00
जोड़ अन्य दायित्व -	87,26,74.41	2,05,98,69.26	1,86,36,00.96	1,06,89,42.71	22.49	0.00
जोड़ ऋण एवं अन्य दायित्व -	4,35,69,08.89	3,38,43,34.19	2,08,81,94.36	5,65,30,48.72	29.75	33,12,90.19

17. उधार एवं अन्य दायित्वों का विस्तृत विवरण - क्रमशः
विवरण संख्या 17 का अनुबंध

कर्जों का विवरण	कब उठाया गया	1 अप्रैल 2015 का शेष	वर्ष के दौरान वृद्धियाँ	वर्ष के दौरान वापसियाँ	31 मार्च 2016 का शेष
			(₹ लाख में)		
इ लोक ऋण-					
6003 - राज्य सरकार का आन्तरिक ऋण					
101 - बाजार कर्ज					
(क) - ब्याज सहित बाजार ऋण					
(i) - 6.20 प्रतिशत झारखंड राज्य विकास ऋण, 2015	2003- 2004	82,83.00	0.00	82,83.00	0.00
(ii) - 5.85 प्रतिशत झारखंड राज्य विकास ऋण, 2015	2003-2004	1,47,11.00	0.00	1,47,11.00	0.00
(iii) - 5.90 प्रतिशत झारखंड राज्य विकास ऋण, 2017	2003- 2004	27,98.70	0.00	0.00	27,98.70
(iv) - 7.36 प्रतिशत झारखंड राज्य विकास ऋण, 2014	2004- 2005	50.00	0.00	50.00	0.00
(v) - 7.39 प्रतिशत झारखंड राज्य विकास ऋण, 2015	2005- 2006	79,04.00	0.00	79,04.00	0.00
(vi) - 7.77 प्रतिशत झारखंड राज्य विकास ऋण, 2015	2005- 2006	1,67,26.60	0.00	1,67,26.60	0.00
(vii) - 7.50 प्रतिशत झारखंड राज्य विकास ऋण, 2015	2005- 2006	1,17,81.20	0.00	1,17,81.20	0.00
(viii) - 7.96 प्रतिशत झारखंड राज्य विकास ऋण, 2016	2006- 2007	1,29,59.00	0.00	0.00	1,29,59.00
(ix) - 8.65 प्रतिशत झारखंड राज्य विकास ऋण, 2016	2006- 2007	78,37.40	0.00	0.00	78,37.40
(x) - 7.99 प्रतिशत झारखंड राज्य विकास ऋण, 2016	2006- 2007	1,92,56.40	0.00	0.00	1,92,56.40
(xi) - 8.04 प्रतिशत झारखंड सरकार स्टॉक, 2017	2007- 2008	1,92,18.00	0.00	0.00	1,92,18.00
(xii) - 7.89 प्रतिशत झारखंड सरकार स्टॉक, 2018	2007- 2008	10,00,00.00	0.00	0.00	10,00,00.00
(xiii) - 6.34 प्रतिशत झारखंड सरकार स्टॉक, 2018	2008- 2009	1,95,45.00	0.00	0.00	1,95,45.00
(xiv) - 6.10 प्रतिशत झारखंड सरकार स्टॉक, 2019	2008- 2009	2,48,10.00	0.00	0.00	2,48,10.00
(xv) - 7.44 प्रतिशत झारखंड सरकार स्टॉक, 2019	2008- 2009	4,00,00.00	0.00	0.00	4,00,00.00
(xvi) - 8.75 प्रतिशत झारखंड सरकार स्टॉक, 2019	2008- 2009	5,35,00.00	0.00	0.00	5,35,00.00

17. उधार एवं अन्य दायित्वों का विस्तृत विवरण - क्रमशः
विवरण संख्या 17. का अनुबंध - क्रमशः

कर्जों का विवरण	कब उठाया गया	1 अप्रैल 2015 का शेष	वर्ष के दौरान वृद्धियाँ	वर्ष के दौरान वापसियाँ	31 मार्च 2016 का शेष	
			(₹ लाख में)			
इ	लोक ऋण- क्रमशः					
6003	- राज्य सरकार का आन्तरिक ऋण- क्रमशः					
101	- बाजार कर्ज- क्रमशः					
(क)	- ब्याज सहित बाजार ऋण -क्रमशः					
(xvii)	- 8.47 प्रतिशत झारखंड सरकार स्टॉक, 2019	2008- 2009	1,07,45.00	0.00	0.00	1,07,45.00
(xviii)	- 7.54 प्रतिशत झारखंड सरकार स्टॉक, 2019	2009- 2010	5,17,45.00	0.00	0.00	5,17,45.00
(xix)	- 8.01 प्रतिशत झारखंड सरकार स्टॉक, 2019	2009- 2010	4,74,40.00	0.00	0.00	4,74,40.00
(xx)	- 8.37 प्रतिशत झारखंड सरकार स्टॉक, 2019	2009- 2010	5,99,89.00	0.00	0.00	5,99,89.00
(xxi)	- 8.19 प्रतिशत झारखंड सरकार स्टॉक, 2019	2009- 2010	2,52,24.00	0.00	0.00	2,52,24.00
(xxii)	- 8.28 प्रतिशत झारखंड सरकार स्टॉक, 2020	2010- 2011	5,00,00.00	0.00	0.00	5,00,00.00
(xxiii)	- 8.52 प्रतिशत झारखंड सरकार स्टॉक, 2021	2011- 2012	5,00,00.00	0.00	0.00	5,00,00.00
(xxiv)	- 9.05 प्रतिशत झारखंड सरकार स्टॉक, 2021	2011- 2012	5,00,00.00	0.00	0.00	5,00,00.00
(xxv)	- 9.32 प्रतिशत झारखंड सरकार स्टॉक, 2022	2011- 2012	2,54,05.00	0.00	0.00	2,54,05.00
(xxvi)	- 8.90 प्रतिशत झारखंड सरकार स्टॉक, 2022	2012- 2013	2,00,00.00	0.00	0.00	2,00,00.00
(xxvii)	- 8.93 प्रतिशत झारखंड सरकार स्टॉक, 2022	2012- 2013	3,00,00.00	0.00	0.00	3,00,00.00
(xxviii)	- 8.81 प्रतिशत झारखंड सरकार स्टॉक, 2022	2012- 2013	5,00,00.00	0.00	0.00	5,00,00.00
(xxix)	- 9.00 प्रतिशत झारखंड सरकार स्टॉक, 2022	2012- 2013	5,00,00.00	0.00	0.00	5,00,00.00
(xxx)	- 8.66 प्रतिशत झारखंड सरकार स्टॉक, 2023	2012- 2013	10,00,00.00	0.00	0.00	10,00,00.00
(xxxi)	- 8.64 प्रतिशत झारखंड सरकार स्टॉक, 2023	2012- 2013	8,00,00.00	0.00	0.00	8,00,00.00
(xxxii)	- 8.62 प्रतिशत झारखंड सरकार स्टॉक, 2023	2012- 2013	3,00,00.00	0.00	0.00	3,00,00.00
(xxxiii)	- 8.55 प्रतिशत झारखंड सरकार स्टॉक, 2023	2013- 2014	3,00,00.00	0.00	0.00	3,00,00.00
(xxxiv)	- 9.15 प्रतिशत झारखंड सरकार स्टॉक, 2023	2013- 2014	3,00,00.00	0.00	0.00	3,00,00.00
(xxxv)	- 9.75 प्रतिशत झारखंड सरकार स्टॉक, 2023	2013- 2014	2,00,00.00	0.00	0.00	2,00,00.00
(xxxvi)	- 9.36 प्रतिशत झारखंड सरकार स्टॉक, 2024	2013- 2014	5,00,00.00	0.00	0.00	5,00,00.00
(xxxvii)	- 9.69 प्रतिशत झारखंड सरकार स्टॉक, 2024	2013- 2014	4,50,00.00	0.00	0.00	4,50,00.00

17. उधार एवं अन्य दायित्वों का विस्तृत विवरण - क्रमशः
विवरण संख्या 17 का अनुबंध - क्रमशः

कर्जों का विवरण	कब उठाया गया	1 अप्रैल 2015 का शेष	वर्ष के दौरान वृद्धियाँ (₹ लाख में)	वर्ष के दौरान वापसियाँ	31 मार्च 2016 का शेष
इ लोक ऋण- क्रमशः					
6003 - राज्य सरकार का आन्तरिक ऋण - क्रमशः					
101 - बाजार कर्ज क्रमशः					
(क) ब्याज सहित बाजार ऋण क्रमांत					
(xxxviii) - 9.67 प्रतिशत झारखंड सरकार स्टॉक, 2024	2013- 2014	7,00,00.00	0.00	0.00	7,00,00.00
(xxxix) - 9.69 प्रतिशत झारखंड सरकार स्टॉक, 2024	2013- 2014	5,00,00.00	0.00	0.00	5,00,00.00
(xxxx) - 8.16 प्रतिशत झारखंड सरकार स्टॉक, 2025	2014- 2015	15,00,00.00	0.00	0.00	15,00,00.00
(xxxxi) - 8.08 प्रतिशत झारखंड सरकार स्टॉक, 2025	2014- 2015	12,00,00.00	0.00	0.00	12,00,00.00
(xxxixii) - 8.10 प्रतिशत झारखंड सरकार स्टॉक, 2025	2014- 2015	10,00,00.00	0.00	0.00	10,00,00.00
(xxxixiii) - 8.05 प्रतिशत झारखंड सरकार स्टॉक, 2025	2014- 2015	5,00,00.00	0.00	0.00	5,00,00.00
(xxxixiv) - 8.27 प्रतिशत झारखंड सरकार विकास ऋण, 2024	2014- 2015	7,50,00.00	0.00	0.00	7,50,00.00
(xxxixv) - 8.30 प्रतिशत झारखंड सरकार विकास ऋण, 2025	2015- 2016	0.00	10,00,00.00	0.00	10,00,00.00
(xxxixvi) - 7.98 प्रतिशत झारखंड सरकार विकास ऋण, 2025	2015- 2016	0.00	5,00,00.00	0.00	5,00,00.00
(xxxixvii) - 8.17 प्रतिशत झारखंड सरकार विकास ऋण, 2025	2015- 2016	0.00	5,00,00.00	0.00	5,00,00.00
(xxxixviii) - 8.17 प्रतिशत झारखंड सरकार विकास ऋण, 2025	2015- 2016	0.00	5,00,00.00	0.00	5,00,00.00
(xxxixix) - 8.25 प्रतिशत झारखंड सरकार विकास ऋण, 2025	2015- 2016	0.00	5,00,00.00	0.00	5,00,00.00
(xxxixx) - 8.42 प्रतिशत झारखंड सरकार विकास ऋण, 2026	2015- 2016	0.00	5,00,00.00	0.00	5,00,00.00
(xxxixxi) - 8.82 प्रतिशत झारखंड सरकार विकास ऋण, 2026	2015- 2016	0.00	18,50,00.00	0.00	18,50,00.00
जोड़ - (क) ब्याज सहित बाजार ऋण		1,87,99,28.30	53,50,00.00	5,94,55.80	2,35,54,72.50

17. उधार एवं अन्य दायित्वों का विस्तृत विवरण - क्रमशः
विवरण संख्या 17 का अनुबंध - क्रमशः

कर्जों का विवरण	कब उठाया गया	1 अप्रैल 2015 का शेष	वर्ष के दौरान वृद्धियाँ	वर्ष के दौरान वापसियाँ	31 मार्च 2016 का शेष
			(₹ लाख में)		
इ लोक ऋण- क्रमशः					
6003 - राज्य सरकार का आन्तरिक ऋण - क्रमशः					
101 - बाजार कर्ज-क्रमांत					
(ख) - ब्याज रहित बाजार ऋण-क्रमांत					
(i) - 6.75 प्रतिशत बिहार राज्य विकास ऋण, 1992	1980-1981	0.16	0.00	0.16	0.00
(ii) - 7 प्रतिशत बिहार राज्य विकास ऋण, 1993	1981-1982	0.50	0.00	0.50	0.00
(iii) - 7.50 प्रतिशत बिहार राज्य विकास ऋण, 1997	1982-1983	0.03	0.00	0.00	0.03
(iv) - 9.75 प्रतिशत बिहार राज्य विकास ऋण, 1998	1985-1986	0.01	0.00	0.00	0.01
(v) - 9 प्रतिशत बिहार राज्य विकास ऋण, 1999	1984-1985	2.47	0.00	0.00	2.47
(vi) - 8.75 प्रतिशत बिहार राज्य विकास ऋण, 2000	1983-1984	0.52	0.00	0.00	0.52
(vii) - 11 प्रतिशत बिहार राज्य विकास ऋण, 2001	1986-1987	0.13	0.00	0.00	0.13
(viii) - 11 प्रतिशत बिहार राज्य विकास ऋण, 2002	1987-1988	0.04	0.00	0.00	0.04
(ix) - 13.50 प्रतिशत बिहार राज्य विकास ऋण, 2003	1993-1994	2.12	0.00	0.00	2.12
(x) - 14 प्रतिशत बिहार राज्य विकास ऋण, 2005	1995-1996	0.51	0.00	0.00	0.51
(xi) - 13.75 प्रतिशत बिहार राज्य विकास ऋण, 2007	1996-1997	10.12	0.00	10.12	0.00
(xii) - 13 प्रतिशत बिहार राज्य विकास ऋण, 2007	1992-1993	0.05	0.00	0.00	0.05
(xiii) - 11.50 प्रतिशत बिहार राज्य विकास ऋण, 2009	1989-1990	0.52	0.01	0.00	0.53
(xiv) - 11.50 प्रतिशत बिहार राज्य विकास ऋण, 2010	1990-1991	0.05	0.00	0.00	0.05
(xv) - 11.50 प्रतिशत बिहार राज्य विकास ऋण, 2011	1991-1992	0.19	0.00	0.00	0.19
(xvi) - 12.00 प्रतिशत बिहार राज्य विकास ऋण, 2011	1991-1992	0.33	0.00	0.00	0.33
जोड़ - (ख) ब्याज रहित बाजार ऋण		17.75	0.01	10.78	6.98
जोड़ - 101 - बाजार कर्ज		1,87,99,46.05	53,50,00.01	5,94,66.58	2,35,54,79.48

17. उधार एवं अन्य दायित्वों का विस्तृत विवरण - क्रमशः
विवरण संख्या 17 का अनुबंध - क्रमशः

कर्जों का विवरण	कब उठाया गया	1 अप्रैल 2015 का शेष	वर्ष के दौरान वृद्धियाँ (₹ लाख में)	वर्ष के दौरान वापसियाँ	31 मार्च 2016 का शेष
डू - लोक ऋण - क्रमशः					
6003 - राज्य सरकार का आन्तरिक ऋण - क्रमशः					
103 - भारतीय जीवन बीमा निगम से कर्ज	1958-59 से 1965-66 1967-68 से 1969-70 1971-72, 1975-76, 1976-77, 1978-79 से 1982-83 और 1999-2000	4,69.96	0.00	0.00	4,69.96
104 - भारतीय सामान्य बीमा निगम से कर्ज	1978-79, 1980-81 से 1981-82, 1983-84 से 1984-85 और 1999-2000	1,59.75	0.00	0.00	1,59.75
105 - राष्ट्रीय कृषि और ग्रामीण विकास बैंक से कर्ज	1996-97 तक, 1998-99, 1999-2000, 2004-05, 2005-06, 2007-08, 2008-09 से 2014-15	34,16,03.98	9,00,00.00	5,03,25.59	38,12,78.39
106 - प्रतिकर तथा अन्य बंध- पत्र					
(i) - जमींदारी उन्मूलन मुआवजा बंध-पत्र	1960-61, 1962-63, 1966-67, 1969-70, 1971-72 से 1974-75, 1978-79 से 1982-83, 1984-85 से 1989-90, 1991-92, 1999-2000	4,71.40	0.00	0.40	4,71.00

17. उधार एवं अन्य दायित्वों का विस्तृत विवरण - क्रमशः
विवरण संख्या 17 का अनुबंध - क्रमशः

कर्जों का विवरण	कब उठाया गया	1 अप्रैल 2015 का शेष	वर्ष के दौरान वृद्धियाँ (₹ लाख में)	वर्ष के दौरान वापसियाँ	31 मार्च 2016 का शेष
ड - लोक ऋण - क्रमशः					
6003 - राज्य सरकार का आन्तरिक ऋण - क्रमशः					
(ii) - पावर बॉन्ड्स	2004-05 और 2005-06	2,11,53.37	0.00	2,11,53.37	0.00
(iii) - उदय बॉन्ड्स	2015-16	0.00	55,53,37.00	0.00	55,53,37.00
कुल योग- 106 प्रतिकर तथा अन्य बंध-पत्र		2,16,24.77	55,53,37.00	2,11,53.77	55,58,08.00
107-भारतीय स्टेट बैंक तथा अन्य बैंकों से कर्ज					
(i) भारतीय स्टेट बैंक से कर्ज	1961-62 से 1963-64 1965-66 से 1966-67 और 1972- 1973	0.18	0.00	0.00	0.18
108 - राष्ट्रीय सहकारी विकास निगम से कर्ज					
(i) - राष्ट्रीय सहकारी विकास निगम और केन्द्रीय भंडार निगम से कर्ज	1956-57, 1959-60 से 1967-68, 1969-70 से 1974-75, 1977-78 से 1990-91, 1993-94, 1994-95, 1996-97, 2005-06, 2011-12, से 2014-15	98,13.50	0.00	14,53.58	83,59.92
109 - अन्य संस्थाओं से कर्ज					
(i) - रिजर्व बैंक के राष्ट्रीय कृषि उधार निधि से कर्ज	1956-57, 1959-60 से 1967-68, 1969-70, 1971-72 से 1975-76, 1976-77, 1978-79 से 1982-83, 2005-06, 2007-08 और 2008-09	82,07.31	0.00	0.00	82,07.31
(ii) - खादी और ग्राम उद्योग आयोग से कर्ज	1963-64	0.03	0.00	0.00	0.03

17. उधार एवं अन्य दायित्वों का विस्तृत विवरण - क्रमशः
विवरण संख्या 17 का अनुबंध - क्रमशः

कर्जों का विवरण	कब उठाया गया	1 अप्रैल 2015 का शेष	वर्ष के दौरान वृद्धियाँ (₹ लाख में)	वर्ष के दौरान वापसियाँ	31 मार्च 2016 का शेष
इ - लोक ऋण - क्रमशः					
6003 - राज्य सरकार का आंतरिक ऋण - क्रमांत					
109 - अन्य संस्थाओं से कर्ज - क्रमांत					
(iii) - बिहार राज्य भंडारण निगम से कर्ज -	1973-74 और 1978-79	2.02	0.00	0.00	2.02
(iv) - बिहार राज्य विद्युत बोर्ड से कर्ज	1974-75	0.59	0.00	0.00	0.59
(v) - बिहार राज्य सहकारिता लाह विपणन संघ से कर्ज	1978-79	1.01	0.00	0.00	1.01
(vi) - आवास एवं शहरी विकास निगम से कर्ज	1988-89, 2007-08, 2009-10 से 2014-15	1,19,26.86	1,44,71.17	1,18,77.72	1,45,20.31
(vii) - राष्ट्रीय बीमा निगम से कर्ज		0.00	0.00	64.21	(-)64.21
(vii) - ग्रामीण विद्युतिकरण निगम से कर्ज	2009-10	(-)6,99.92	0.00	77,41.17	(-)84,41.09
जोड़- 109- अन्य संस्थाओं से कर्ज		1,94,37.90	1,44,71.17	1,96,83.10	1,42,25.97
110 - भारतीय रिजर्व बैंक से अर्थोपाय अग्रिम		0.00	0.00	0.00	0.00
111 - केन्द्रीय सरकार की राष्ट्रीय अल्प बचत निधि को जारी विशेष प्रतिभूतियां	2000-01 से 2012-13	99,89,00.95	11,31,55.00	5,58,59.60	1,05,61,96.35
800 - अन्य कर्ज	1978-79 और 2008-09	35,78.59	0.00	0.00	35,78.59
जोड़-6003- राज्य सरकार का आंतरिक ऋण		3,27,55,35.63	1,30,79,63.18	20,79,42.22	4,37,55,56.59

17. उधार एवं अन्य दायित्वों का विस्तृत विवरण - क्रमशः
विवरण संख्या 17 का अनुबंध - क्रमशः

कर्जों का विवरण	कब उठाया गया	1 अप्रैल 2015 का शेष	वर्ष के दौरान वृद्धियाँ (₹ लाख में)	वर्ष के दौरान वापसियाँ	31 मार्च 2016 का शेष
इ - लोक ऋण - क्रमांतः					
6004 - केन्द्रीय सरकार से कर्ज तथा अग्रिम					
01 - योजनेतर कर्ज					
201 - आवास निर्माण अग्रिम-अखिल भारतीय सेवाएं	1991-92 से 1997-98 2006-07, 2007-08, 2008-09 और 2009-10	69.72(*)	0.00	47.83	21.89
800 - अन्य कर्ज					
पुलिस बल का आधुनिकीकरण	1984-85 से 2000-01 और 2009-10	(-)1,58.32(*)	0.00	1,80.03	(-)3,38.35
अन्य सुरक्षित बटालियन	1998 से 2000, 2006-07 और 2007-08	2,48.69	0.00	0.00	2,48.69
छात्रवृत्ति-राष्ट्रीय छात्रवृत्ति कर्ज योजना	1985-86 से 1989-90	19.61	0.00	0.00	19.61
जोड़ -01 योजनेतर कर्ज		1,79.70	0.00	2,27.86	(-)48.16
02 - राज्य/संघ राज्य क्षेत्र की योजनागत स्कीमों के लिए कर्ज					
101 - एकमुश्त कर्ज	1984-85 से 2003-04, 2005-06 से 2014-15	4,99,93.95(*)	1,65,01.75	52,27.81	6,05,67.89
105 - 12वीं वित्त आयोग की अनुशांसा के आधार पर समेकित राज्य योजना ऋण		15,85,25.20	0.00	1,04,95.52	14,80,29.68
जोड़ -02 राज्य/संघ क्षेत्र की योजनागत स्कीमों के लिए कर्ज		20,85,19.15	1,65,01.75	1,64,23.33	20,85,97.57
जोड़ -6004 केन्द्रीय सरकार से कार्य तथा अग्रिम		20,86,98.85	1,65,01.75	1,66,51.19	20,85,49.41
जोड़- ड- लोक ऋण		3,48,42,34.48	1,32,44,64.93	22,45,93.41	4,58,41,06.00

₹ 21,84.33 लाख की अधिक राशि को योजना कर्ज के अन्तर्गत गलत दर्शाया गया था जिसे अब सुधार लिया गया है और संबंधित योजनेतर कर्ज के अन्तर्गत जोड़ दिया गया है। तदनुसार प्रारंभिक शेष का संसोधन किया गया है।

17. उधार एवं अन्य दायित्वों का विस्तृत विवरण - क्रमशः

(ख) मैचुरिटी प्रोफाइल

(i) आंतरिक ऋण का मैचुरिटी प्रोफाइल

वर्ष	बाजार कर्ज का ब्यौरा बिहार/ झारखंड राज्य विकास ऋण/ झारखंड सरकार स्टॉक	भारतीय स्टेट बैंक तथा अन्य बैंकों से कर्ज	भारतीय जीवन बीमा निगम से कर्ज	भारतीय सामान्य बीमा निगम से कर्ज	राष्ट्रीय कृषि और ग्रामीण विकास बैंक से कर्ज(@)	प्रतिकर तथा अन्य बंध पत्र (जमींदारी उन्मूलन मुआवजा बंध पत्र)	प्रतिकर तथा अन्य बंध पत्र (पावर बंध पत्र)	आवास एवं शहरी विकास निगम से कर्ज(@)	केन्द्रीय सरकार की निधि को राष्ट्रीय अल्प बचत जारी विशेष प्रतिभूतियाँ	राष्ट्रीय सहकारी विकास निगम से कर्ज(@)	अन्य निकायों से कर्ज	कुल
1	2	3	4	5	6	7(a)	7(b)	8	9	10	11	12
(₹ लाख में)												
2016-17	4,28,58.48	0.00	0.00	0.00	0.00	0.00	0.00	0.00	7,33,14.25	0.00	0.00	11,61,72.73
2017-18	11,92,18.00	0.00	0.00	0.00	0.00	0.00	0.00	0.00	7,45,94.60	0.00	0.00	19,38,12.60
2018-19	14,86,00.00	0.00	0.00	0.00	0.00	0.00	0.00	0.00	7,57,00.75	0.00	0.00	22,43,00.75
2019-20	18,43,98.00	0.00	0.00	0.00	0.00	0.00	0.00	0.00	7,69,48.83	0.00	0.00	26,13,46.83
2020-21	5,00,00.00	0.00	0.00	0.00	0.00	0.00	0.00	0.00	7,69,48.82	0.00	0.00	12,69,48.82
2021-22	12,54,05.00	0.00	0.00	0.00	0.00	0.00	5,55,34.00	0.00	7,69,48.83	0.00	0.00	25,78,87.83
2022-23	36,00,00.00	0.00	0.00	0.00	0.00	0.00	5,55,34.00	0.00	7,69,48.82	0.00	0.00	49,24,82.82
2023-24	29,50,00.00	0.00	0.00	0.00	0.00	0.00	5,55,34.00	0.00	7,69,48.83	0.00	0.00	42,74,82.83
2024-25	49,50,00.00	0.00	0.00	0.00	0.00	0.00	5,55,34.00	0.00	7,69,48.83	0.00	0.00	62,74,82.83
2025-26	53,50,00.00	0.00	0.00	0.00	0.00	0.00	5,55,34.00	0.00	6,73,70.88	0.00	0.00	65,79,04.88
2026-27	0.00	0.00	0.00	0.00	0.00	0.00	5,55,34.00	0.00	5,37,48.82	0.00	0.00	10,92,82.82
2027-28	0.00	0.00	0.00	0.00	0.00	0.00	5,55,34.00	0.00	5,06,22.43	0.00	0.00	10,61,56.43
2028-29	0.00	0.00	0.00	0.00	0.00	0.00	5,55,34.00	0.00	4,54,95.88	0.00	0.00	10,10,29.88
2029-30	0.00	0.00	0.00	0.00	0.00	0.00	5,55,34.00	0.00	3,86,16.43	0.00	0.00	9,41,50.43
2030-31	0.00	0.00	0.00	0.00	0.00	0.00	5,55,31.00	0.00	3,06,51.33	0.00	0.00	8,61,82.33
2031-32	0.00	0.00	0.00	0.00	0.00	0.00	0.00	0.00	2,24,82.28	0.00	0.00	2,24,82.28
2032-33	0.00	0.00	0.00	0.00	0.00	0.00	0.00	0.00	1,58,26.53	0.00	0.00	1,58,26.53

17. उधार एवं अन्य दायित्वों का विस्तृत विवरण - क्रमशः

(ख) मैच्युरिटी प्रोफाईल

(i) आंतरिक ऋण का मैच्युरिटी प्रोफाईल

वर्ष	बाजार कर्ज का ब्योरा बिहार/ झारखंड राज्य विकास ऋण/ झारखंड सरकार स्टॉक	भारतीय स्टेट बैंक तथा अन्य बैंकों से कर्ज	भारतीय जीवन बीमा निगम से कर्ज	भारतीय सामान्य बीमा निगम से कर्ज	राष्ट्रीय कृषि और ग्रामीण विकास बैंक से कर्ज(@)	प्रतिकर तथा अन्य बंध पत्र (जमींदारी उन्मूलन मुआवजा बंध पत्र)	प्रतिकर तथा अन्य बंध पत्र (पावर बंध पत्र)	आवास एवं शहरी विकास निगम से कर्ज(@)	केन्द्रीय सरकार की निधि को राष्ट्रीय अल्प बचत जारी विशेष प्रतिभूतियाँ	राष्ट्रीय सहकारी विकास निगम से कर्ज(@)	अन्य निकायों से कर्ज	कुल
1	2	3	4	5	6	7(a)	7(b)	8	9	10	11	12
(₹ लाख में)												
2033-34	0.00	0.00	0.00	0.00	0.00	0.00	0.00	0.00	1,49,79.38	0.00	0.00	1,49,79.38
2034-35	0.00	0.00	0.00	0.00	0.00	0.00	0.00	0.00	1,40,89.28	0.00	0.00	1,40,89.28
2035-36	0.00	0.00	0.00	0.00	0.00	0.00	0.00	0.00	97,73.73	0.00	0.00	97,73.73
2036-37	0.00	0.00	0.00	0.00	0.00	0.00	0.00	0.00	36,34.58	0.00	0.00	36,34.58
2037-38	0.00	0.00	0.00	0.00	0.00	0.00	0.00	0.00	23,54.23	0.00	0.00	23,54.23
2038-39	0.00	0.00	0.00	0.00	0.00	0.00	0.00	0.00	12,48.01	0.00	0.00	12,48.01
2039-40	0.00	0.00	0.00	0.00	0.00	0.00	0.00	0.00	0.00	0.00	0.00	0.00
ब्योरा जहाँ मैच्युरिटी वर्ष उपलब्ध नहीं है	0.00	0.18	4,69.96	1,59.75	38,12,78.39	4,71.00	0.00	1,45,20.31	0.00	83,59.92	32,84.25	40,85,43.76
कुल	2,35,54,79.48	0.18	4,69.96	1,59.75	38,12,78.39	4,71.00	55,53,37.00	1,45,20.31	1,05,61,96.35	83,59.92	32,84.25	4,37,55,56.59

(@) नबार्ड, हुडकों तथा एन०सी०डी०सी० से प्राप्त ऋणों का मैच्युरिटी प्रोफाईल राज्य सरकार द्वारा सूचित नहीं किया गया है (अगस्त 2016)।

17. उधार एवं अन्य दायित्वों का विस्तृत विवरण - क्रमशः
 (ख) मैचुरिटी प्रोफाईल
 (ii) भारत सरकार से ऋण तथा पेशगियाँ के मैचुरिटी प्रोफाईल

वर्ष	योजनेतर कर्ज	राज्य/संघ राज्य क्षेत्र की योजनागत स्कीमों के लिए कर्ज	केन्द्रीय योजनागत स्कीमों के लिए कर्ज	केन्द्रीय रूप से प्रायोजित योजनागत स्कीमों के लिए कर्ज	अर्थोपाय अग्रिम	1984-85 के पूर्व का कर्ज	कुल
1	2	3	4	5	6	7	8
(₹ लाख में)							
2016-17	2,02.29	1,74,70.21	0.00	0.00	0.00	0.00	1,76,72.50
2017-18	1,79.67	1,74,96.80	0.00	0.00	0.00	0.00	1,76,76.47
2018-19	1,78.29	1,74,96.80	0.00	0.00	0.00	0.00	1,76,75.09
2019-20	1,76.85	1,74,96.80	0.00	0.00	0.00	0.00	1,76,73.65
2020-21	1,75.52	1,74,96.80	0.00	0.00	0.00	0.00	1,76,72.32
2021-22	1,74.34	1,74,96.80	0.00	0.00	0.00	0.00	1,76,71.14
2022-23	1,72.78	1,74,96.80	0.00	0.00	0.00	0.00	1,76,69.58
2023-24	1,70.84	1,75,68.68	0.00	0.00	0.00	0.00	1,77,39.52
2024-25	1,67.64	1,75,68.68	0.00	0.00	0.00	0.00	1,77,36.32
2025-26	1,65.07	1,46,03.46	0.00	0.00	0.00	0.00	1,47,68.53
2026-27	82.80	40,95.55	0.00	0.00	0.00	0.00	41,82.35
2027-28	24.92	40,48.77	0.00	0.00	0.00	0.00	40,73.69
2028-29	0.00	39,80.38	0.00	0.00	0.00	0.00	39,80.38
2029-30	0.00	39,65.30	0.00	0.00	0.00	0.00	39,65.30
2030-31	0.00	39,22.17	0.00	0.00	0.00	0.00	39,22.17
2031-32	0.00	38,92.42	0.00	0.00	0.00	0.00	38,92.42
2032-33	0.00	38,45.89	0.00	0.00	0.00	0.00	38,45.89
2033-34	0.00	38,45.89	0.00	0.00	0.00	0.00	38,45.89
2034-35	0.00	19,48.98	0.00	0.00	0.00	0.00	19,48.98
2035-36	0.00	52.06	0.00	0.00	0.00	0.00	52.06
2036-37	0.00	52.06	0.00	0.00	0.00	0.00	52.06

17. उधार एवं अन्य दायित्वों का विस्तृत विवरण - क्रमशः
 (ख) मैचुरिटी प्रोफाईल
 (ii) भारत सरकार से ऋण तथा पेशगियाँ के मैचुरिटी प्रोफाईल

वर्ष	योजनेतर कर्ज	राज्य/संघ राज्य क्षेत्र की योजनागत स्कीमों के लिए कर्ज	केन्द्रीय योजनागत स्कीमों के लिए कर्ज	केन्द्रीय रूप से प्रायोजित योजनागत स्कीमों के लिए कर्ज	अर्थोपाय अग्रिम	1984-85 के पूर्व का कर्ज	कुल
1	2	3	4	5	6	7	8
(₹ लाख में)							
2037-38	0.00	52.06	0.00	0.00	0.00	0.00	52.06
2038-39	0.00	52.07	0.00	0.00	0.00	0.00	52.07
2039-40	0.00	52.07	0.00	0.00	0.00	0.00	52.07
2040-41	0.00	52.07	0.00	0.00	0.00	0.00	52.07
2041-42	0.00	52.07	0.00	0.00	0.00	0.00	52.07
2042-43	0.00	52.07	0.00	0.00	0.00	0.00	52.07
2043-44	0.00	52.07	0.00	0.00	0.00	0.00	52.07
2044-45	0.00	52.07	0.00	0.00	0.00	0.00	52.07
2045-46	0.00	52.07	0.00	0.00	0.00	0.00	52.07
2046-47	0.00	52.07	0.00	0.00	0.00	0.00	52.07
2047-48	0.00	52.07	0.00	0.00	0.00	0.00	52.07
2048-49	0.00	52.07	0.00	0.00	0.00	0.00	52.07
2049-50	0.00	52.07	0.00	0.00	0.00	0.00	52.07
2050-51	0.00	52.07	0.00	0.00	0.00	0.00	52.07
2051-52	0.00	52.07	0.00	0.00	0.00	0.00	52.07
2052-53	0.00	52.07	0.00	0.00	0.00	0.00	52.07
कुल	18,71.01	20,66,78.41	0.00	0.00	0.00	0.00	20,85,49.42

17. उधार एवं अन्य दायित्वों का विस्तृत विवरण - क्रमशः

(ग) बकाया कर्ज पर ब्याज दर का प्रोफाइल

(i) राज्य सरकार का आन्तरिक ऋण

(31 मार्च 2016 को बकाया राशि)

ब्याज दर (प्रतिशत)	ब्याज सहित बाजार ऋण	प्रतिकर तथा अन्य बंध पत्र (जमींदारी उन्मुलन मुआवजा बंध पत्र)	प्रतिकर तथा अन्य बंध पत्र (पावर बंध पत्र)	केन्द्रीय सरकार की राष्ट्रीय अल्प बचत निधि को जारी विशेष प्रतिभूतियां	भारतीय जीवन बीमा निगम	भारतीय सामान्य बीमा निगम	राष्ट्रीय कृषि और ग्रामीण विकास बैंक	ncdc	राष्ट्रीय सहकारी विकास निगम	अन्य	कुल	कुल में हिस्सा (प्रतिशत में)
1	2	3(क)	3(ख)	4	5	6	7	8	9	10	11	12
(₹ लाख में)												
5.00 से कम	0.00	4,71.00	0.00	0.00	0.00	0.00	0.00	0.00	0.00	0.00	4,71.00	0.01
5.00 से 5.99	27,98.70	0.00	0.00	0.00	0.00	0.00	0.00	0.00	0.00	0.00	27,98.70	0.06
6.00 से 6.99	4,43,55.00	0.00	0.00	0.00	0.00	0.00	0.00	0.00	0.00	0.00	4,43,55.00	1.01
7.00 से 7.99	27,39,60.43	0.00	0.00	0.00	0.00	0.00	0.00	0.00	0.00	0.00	27,39,60.43	6.26
8.00 से 8.99	1,64,39,53.92	0.00	55,53,37.00	0.00	0.00	0.00	0.00	0.00	0.00	0.00	2,19,92,90.92	50.26
9.00 से 9.99	39,04,07.48	0.00	0.00	92,05,61.50	0.00	0.00	0.00	0.00	0.00	0.00	1,31,09,68.98	29.96
10.00 से 10.99	0.00	0.00	0.00	6,15,18.60	0.00	0.00	0.00	0.00	0.00	0.00	6,15,18.60	1.41
11.00 से 11.99	0.94	0.00	0.00	3,43,90.40	0.00	0.00	0.00	0.00	0.00	0.00	3,43,91.34	0.79
12.00 से 12.99	0.33	0.00	0.00	2,30,65.50	0.00	0.00	0.00	0.00	0.00	0.00	2,30,65.83	0.53
13.00 से 13.99	2.17	0.00	0.00	1,66,60.35	0.00	0.00	0.00	0.00	0.00	0.00	1,66,62.52	0.38
14.00 से अधिक	0.51	0.00	0.00	0.00	0.00	0.00	0.00	0.00	0.00	0.00	0.51	0.00
महालेखाकार (लेखा एवं हक.) के पास जानकारी उपलब्ध नहीं है	0.18	0.00	0.00	0.00	4,69.96	1,59.75	38,12,78.39	83,59.92	1,45,20.31	32,84.25	40,80,72.76	9.33
कुल	2,35,54,79.66	4,71.00	55,53,37.00	1,05,61,96.35	4,69.96	1,59.75	38,12,78.39	83,59.92	1,45,20.31	32,84.25	4,37,55,56.59	100.00

17. उधार एवं अन्य दायित्वों का विस्तृत विवरण - क्रमांत
 (ग) बकाया कर्ज पर ब्याज दर का प्रोफाइल
 (ii) केन्द्रीय सरकार से कर्ज तथा अग्रिम

ब्याज दर (प्रतिशत)	1 अप्रैल 2016 का बकाया राशि केन्द्रीय सरकार से कर्ज तथा अग्रिम (₹ लाख में)	कुल में हिस्सा (प्रतिशत में)
ब्याज रहित	7,01,85.75	33.65
0.00 से 1.00	21,59.19	1.04
6.00 से 6.99	0.00	0.00
7.00 से 7.99	10,49,55.17	50.33
8.00 से 8.99	0.00	0.00
9.00 से 9.99	2,93,81.29	14.09
10.00 से 10.99	0.99	0.00
11.00 से 11.99	3,01.52	0.14
12.00 से 12.99	15,36.70	0.74
13.00 से 13.99	28.81	0.01
14.00 से 14.99	0.00	0.00
कुल	20,85,49.42	100.00

18 सरकार द्वारा दिए गए कर्जों और पेशगियों का विस्तृत विवरण

भाग 1 - मुख्य एवं लघु शीर्षवार कर्जों एवं उधारों का सार

लेखा शीर्ष	1 अप्रैल 2015 को शेष राशि	वर्ष के दौरान दी गई राशि	योग	वर्ष के दौरान लौटायी गई राशि	बट्टे खाते डाले गए अप्रतिप्राप्य कर्ज एवं उधार	31 मार्च 2016 को राजस्व का शेष राशि	निवल वृद्धि (+)/ हास (-)	प्राप्त किया गया तथा राजस्व में जमा किया गया ब्याज
(₹ लाख में)								
च - कर्ज तथा उधार								
1.- सामाजिक सेवाओं के लिए कर्ज								
(ii) जल पूर्ति, सफाई, आवास और नगर विकास के लिए कर्ज-								
6215-जल पूर्ति तथा सफाई के लिए कर्ज-								
01 - जल पूर्ति -								
101 - शहरी जल पूर्ति कार्यक्रम								
शहरी स्थानीय निकायों को जल पूर्ति के लिए कर्ज	41,83.37	0.00	41,83.37	0.00	0.00	41,83.37	0.00	0.00
जोड़ - 101	41,83.37	0.00	41,83.37	0.00	0.00	41,83.37	0.00	0.00
191- स्थानीय निकायों और नगरपालिकाओं आदि को कर्ज-								
(i) नगर निगम एवं नगरपालिकाएँ	55,07.69	0.00	55,07.69	0.00	0.00	55,07.69	0.00	0.00
(ii) जनजातीय क्षेत्रों के शहरी निकायों को जल पूर्ति के लिए कर्ज	5,39.45	0.00	5,39.45	0.00	0.00	5,39.45	0.00	0.00
(iii) शौचालय बदलने / सामुदायिक शौचालय का निर्माण	4,41.79	0.00	4,41.79	0.00	0.00	4,41.79	0.00	0.00
जोड़ - 191	64,88.93	0.00	64,88.93	0.00	0.00	64,88.93	0.00	0.00

टिप्पणी :- उत्तरवर्ती बिहार राज्य और झारखण्ड के बीच दिनांक 14.11.2000 तक के लिए संयुक्त बिहार राज्य के शेष का बंटवारा अभी तक नहीं हुआ है (अगस्त 2016)।

18. सरकार द्वारा दिए गए कर्जों और पेशगियों का विस्तृत विवरण - क्रमशः

भाग 1 - मुख्य एवं लघु शीर्षवार कर्जों एवं उधारों का सार

लेखा शीर्ष	1 अप्रैल 2015 को शेष राशि	वर्ष के दौरान दी गई राशि	योग	वर्ष के दौरान लौटायी गई राशि	बट्टे खाते डाले गए अप्रतिप्राप्य कर्ज एवं उधार	31 मार्च 2016 को राजस्व का शेष राशि	निवल वृद्धि (+)/ हास (-)	प्राप्त किया गया तथा राजस्व में जमा किया गया ब्याज
(₹ लाख में)								
च - कर्ज तथा उधार-क्रमशः								
1. सामाजिक सेवाओं के लिए कर्ज-क्रमशः								
(ii) जल पूर्ति, सफाई, आवास और नगर विकास के लिए कर्ज-क्रमशः								
6215-जल पूर्ति तथा सफाई के लिए कर्ज-क्रमशः								
789- अनुसूचित जातियों के लिए विशेष घटक योजना - शहरी स्थानीय निकायों को जल पूर्ति के लिए कर्ज	12,59.73	0.00	12,59.73	0.00	0.00	12,59.73	0.00	0.00
जोड़ - 789	12,59.73	0.00	12,59.73	0.00	0.00	12,59.73	0.00	0.00
796- जनजातीय क्षेत्र उप-योजना								
(i) शहरी स्थानीय निकायों को नगरपालिकाओं को जल पूर्ति के लिए कर्ज	89,77.32	0.00	89,77.32	0.00	0.00	89,77.32	0.00	0.00
जोड़ - 796	89,77.32	0.00	89,77.32	0.00	0.00	89,77.32	0.00	0.00
जोड़ - 01	2,09,09.35	0.00	2,09,09.35	0.00	0.00	2,09,09.35	0.00	0.00
02- मल-जल तथा सफाई-								
190- सार्वजनिक क्षेत्र के तथा अन्य उपक्रमों को कर्ज-								
(i) नालियों के निर्माण के लिए स्थानीय निकायों को कर्ज	4,92.24	0.00	4,92.24	0.00	0.00	4,92.24	0.00	0.00
(ii) मल निकासी के लिए स्थानीय निकायों को कर्ज	4,78.61	0.00	4,78.61	0.00	0.00	4,78.61	0.00	0.00
(iii) शौचालय के निर्माण/बदलने के लिए / सामुदायिक शौचालय का निर्माण के लिए स्थानीय निकायों को कर्ज	6,94.99	0.00	6,94.99	0.00	0.00	6,94.99	0.00	0.00
(iv) ठोस कचरा प्रबंधन के लिए स्थानीय निकायों को कर्ज	2,25.00	0.00	2,25.00	0.00	0.00	2,25.00	0.00	0.00
जोड़ - 190	18,90.84	0.00	18,90.84	0.00	0.00	18,90.84	0.00	0.00

18. सरकार द्वारा दिए गए कर्जे और पेशगियों का विस्तृत विवरण - क्रमशः
भाग 1 - मुख्य एवं लघु शीर्षवार कर्जे एवं उधारों का सार

लेखा शीर्ष	1 अप्रैल 2015 को शेष राशि	वर्ष के दौरान दी गई राशि	योग	वर्ष के दौरान लौटायी गई राशि	बट्टे खाते डाले गए अप्रतिप्राप्य कर्ज एवं उधार	31 मार्च 2016 को राजस्व का शेष राशि	निवल वृद्धि (+)/ हास (-)	प्राप्त किया गया तथा राजस्व में जमा किया गया ब्याज
(₹ लाख में)								
च - कर्ज तथा उधार-क्रमशः								
1.- सामाजिक सेवाओं के लिए कर्जे-क्रमशः								
(ii) - जल पूर्ति, सफाई, आवास और नगर विकास के लिए कर्ज-क्रमशः								
6215-जल पूर्ति तथा सफाई के लिए कर्ज-क्रमशः								
191- स्थानीय निकायों और नगरपालिकाओं आदि को कर्ज-								
(i) निगमों, नगर पालिकाओं को जल निकासी और मल निकासी योजनाओं तथा सर्विस शौचालय को सेप्टिक शौचालय में बदलने के लिए कर्जे	6,26.19	0.00	6,26.19	0.00	0.00	6,26.19	0.00	0.00
(ii) मल निकासी/शौचालय बदलने के लिए शहरी स्थानीय निकायों को उधार	7,69.27	0.00	7,69.27	0.00	0.00	7,69.27	0.00	0.00
(iii) मल निकासी/शौचालय बदलने के लिए शहरी स्थानीय निकायों को उधार	3,20.98	0.00	3,20.98	0.00	0.00	3,20.98	0.00	0.00
जोड़ - 191	17,16.44	0.00	17,16.44	0.00	0.00	17,16.44	0.00	0.00

18. सरकार द्वारा दिए गए कर्जों और पेशगियों का विस्तृत विवरण - क्रमशः

भाग 1 - मुख्य एवं लघु शीर्षवार कर्जों एवं उधारों का सार

लेखा शीर्ष	1 अप्रैल 2015 को शेष राशि	वर्ष के दौरान दी गई राशि	योग	वर्ष के दौरान लौटायी गई राशि	बढ़े खाते डाले गए अप्रतिप्राप्य कर्ज एवं उधार	31 मार्च 2016 को राजस्व का शेष राशि	निवल वृद्धि (+)/ हास (-)	प्राप्त किया गया तथा राजस्व में जमा किया गया ब्याज
(₹ लाख में)								
च - कर्ज तथा उधार-क्रमशः								
1. सामाजिक सेवाओं के लिए कर्ज-क्रमशः								
(ii) - जल पूर्ति, सफाई, आवास और नगर विकास के लिए कर्ज-क्रमशः								
6215-जल पूर्ति तथा सफाई के लिए कर्ज-क्रमांत								
192- नगरपालिकाएँ/नगर परिषदों को सहायता								
(i) शौचालय परिवर्तन / निर्माण / सामुदायिक शौचालय निर्माण, यूरिनल निर्माण एवं भंगियों के पुनर्वास हेतु शहरी स्थानीय निकायों को कर्ज	1,50.00	0.00	1,50.00	0.00	0.00	1,50.00	0.00	0.00
(ii) टोस अपशिष्ट प्रबंधन हेतु स्थानीय निकायों को कर्ज	25.00	0.00	25.00	0.00	0.00	25.00	0.00	0.00
(iii) मल निकासी/नालियों के निर्माण के लिए शहरी निकायों को कर्ज	45.52	0.00	45.52	0.00	0.00	45.52	0.00	0.00
जोड़ - 192	2,20.52	0.00	2,20.52	0.00	0.00	2,20.52	0.00	0.00
789- अनुसूचित जातियों के लिए विशेष घटक योजना-								
(i) शौचालय परिवर्तन/निर्माण, यूरिनल निर्माण एवं भंगियों के पुनर्वास हेतु शहरी स्थानीय निकायों को कर्ज	1,44.61	0.00	1,44.61	0.00	0.00	1,44.61	0.00	0.00
(ii) मल निकासी/नालियों के निर्माण के लिए शहरी निकायों को कर्ज	70.68	0.00	70.68	0.00	0.00	70.68	0.00	0.00
जोड़ - 789	2,15.29	0.00	2,15.29	0.00	0.00	2,15.29	0.00	0.00
796 जनजातीय क्षेत्र उप-योजना								
(i) नाली निर्माण के लिए शहरी स्थानीय निकायों को उधार	28,10.69	0.00	28,10.69	0.00	0.00	28,10.69	0.00	0.00
(ii) शहरी स्थानीय निकायों को शौचालय बदलने/सामुदायिक शौचालय निर्माण के लिए उधार	16,83.65	0.00	16,83.65	0.00	0.00	16,83.65	0.00	0.00
जोड़ - 796	44,94.34	0.00	44,94.34	0.00	0.00	44,94.34	0.00	0.00
जोड़ - 02	85,37.43	0.00	85,37.43	0.00	0.00	85,37.43	0.00	0.00
जोड़ - 6215 -जल पूर्ति तथा सफाई के लिए कर्ज	2,94,46.78	0.00	2,94,46.78	0.00	0.00	2,94,46.78	0.00	0.00

18. सरकार द्वारा दिए गए कर्जों और पेशगियों का विस्तृत विवरण - क्रमशः
भाग 1 - मुख्य एवं लघु शीर्षवार कर्जों एवं उधारों का सार

लेखा शीर्ष	1 अप्रैल 2015 को शेष राशि	वर्ष के दौरान दी गई राशि	योग	वर्ष के दौरान लौटायी गई राशि	बड़े खाते डाले गए अप्रतिप्राप्य कर्ज एवं उधार	31 मार्च 2016 को राजस्व का शेष राशि	निवल वृद्धि (+)/ हास (-)	प्राप्त किया गया तथा राजस्व में जमा किया गया ब्याज
(₹ लाख में)								
च - कर्ज तथा उधार-क्रमशः								
1. सामाजिक सेवाओं के लिए कर्ज-क्रमशः								
(ii) - जल पूर्ति, सफाई, आवास और नगर विकास के लिए कर्ज-क्रमशः								
6216 -आवास के लिए कर्ज								
02 - शहरी आवास -								
190- सार्वजनिक क्षेत्र के तथा अन्य उपक्रमों को कर्ज								
(i) झारखण्ड राज्य आवास बोर्ड	(-)0.52	0.00	(-)0.52	0.00	0.00	(-)0.52 (*)	0.00	0.00
जोड़ - 190	(-)0.52	0.00	(-)0.52	0.00	0.00	(-)0.52	0.00	0.00
201- आवास बोर्ड को कर्ज								
(i) झारखण्ड राज्य आवास बोर्ड को कर्ज	11,26.84	0.00	11,26.84	0.00	0.00	11,26.84	0.00	0.00
(ii) एच०आई०जी०/एम०आई०जी०/एल०आई०जी० एवं ई०डब्ल्यू०फ्लैट्स का निर्माण तथा झारखण्ड राज्य आवास बोर्ड को अधिग्रहित भूमि के विकास हेतु कर्ज	0.00	10,00.00(#)	10,00.00	0.00	0.00	10,00.00	10,00.00	0.00
जोड़ - 201	11,26.84	10,00.00	21,26.84	0.00	0.00	21,26.84	10,00.00	0.00
796- जनजातीय क्षेत्र उप-योजना								
(i) झारखण्ड राज्य आवास बोर्ड को उधार	12,65.00	0.00	12,65.00	0.00	0.00	12,65.00	0.00	0.00
(ii) राँची के विस्थापित व्यक्तियों के लिए फल एवं सब्जी दुकानों का निर्माण	50.00	0.00	50.00	0.00	0.00	50.00	0.00	0.00
(iii) हरमु, राँची में 100 फ्लैट्स (2 बीएचके) का निर्माण	1,50.00	0.00	1,50.00	0.00	0.00	1,50.00	0.00	0.00

(#) राज्य योजनागत योजना से संबंधित

(*) दिनांक 14-11-2000 को बकाया शेषों से संबंधित ऋणों की वापसी (कॉलम 5) जिसका बंटवारा प्रतीक्षित है, के फलस्वरूप ऋणात्मक शेष है।

18. सरकार द्वारा दिए गए कर्जे और पेशगियों का विस्तृत विवरण - क्रमशः

भाग 1 - मुख्य एवं लघु शीर्षवार कर्जे एवं उधारों का सार

लेखा शीर्ष	1 अप्रैल 2015 को शेष राशि	वर्ष के दौरान दी गई राशि	योग	वर्ष के दौरान लौटायी गई राशि	बढ़े खाते डाले गए अप्रतिप्राप्य कर्जे एवं उधार	31 मार्च 2016 को राजस्व का शेष राशि	निवल वृद्धि (+)/ हास (-)	प्राप्त किया गया तथा राजस्व में जमा किया गया ब्याज
(₹ लाख में)								
च - कर्ज तथा उधार-क्रमशः								
1. सामाजिक सेवाओं के लिए कर्जे-क्रमशः								
(ii) - जल पूर्ति, सफाई, आवास और नगर विकास के लिए कर्जे-क्रमशः								
6216-आवास के लिए कर्जे-क्रमांत								
800- अन्य कर्जे-क्रमांत								
(iv) एच०आई०जी०/एम०आई०जी०/एल०आई०जी० एवं ई०डब्ल्यू०फ्लैट्स का निर्माण तथा अधिग्रहित भूमि का विकास	0.00	10,00.00(#)	10,00.00	0.00	0.00	10,00.00	10,00.00	0.00
(v) सहजानन्द चौक, हरमु, राँची के निकट व्यवसायिक कॉम्प्लेक्स का निर्माण	0.00	3,50.00(#)	3,50.00	0.00	0.00	3,50.00	3,50.00	0.00
जोड़ - 796	14,65.00	13,50.00	28,15.00	0.00	0.00	28,15.00	13,50.00	0.00
जोड़ - 02	25,91.32	23,50.00	49,41.32	0.00	0.00	49,41.32	23,50.00	0.00
80- समान्य								
800- अन्य कर्जे-								
(i) मध्यम आय वर्गीय आवास योजना	(-)3,01.00	0.00	(-)3,01.00	0.00	0.00	(-)3,01.00 (*)	0.00	0.00
(ii) निम्न आय वर्गीय आवास योजना	(-) 2.90	0.00	(-) 2.90	0.00	0.00	(-) 2.90 (*)	0.00	0.00
जोड़ - 800	(-)3,03.90	0.00	(-)3,03.90	0.00	0.00	(-)3,03.90 (*)	0.00	0.00
जोड़ - 80	(-)3,03.90	0.00	(-)3,03.90	0.00	0.00	(-)3,03.90 (*)	0.00	0.00
जोड़ - 6216 आवास के लिए कर्जे	22,87.42	23,50.00	46,37.42	0.00	0.00	46,37.42	23,50.00	0.00

(#) राज्य योजनागत योजना से संबंधित

(*) दिनांक 14-11-2000 को बकाया शेषों से संबंधित ऋणों की वापसी (कॉलम 5) जिसका बंटवारा प्रतीक्षित है, के फलस्वरूप ऋणात्मक शेष है।

18. सरकार द्वारा दिए गए कर्जे और पेशगियों का विस्तृत विवरण - क्रमशः
भाग 1 - मुख्य एवं लघु शीर्षवार कर्जे एवं उधारों का सार

लेखा शीर्ष	1 अप्रैल 2015 को शेष राशि	वर्ष के दौरान दी गई राशि	योग	वर्ष के दौरान लौटायी गई राशि	बड़े खाते डाले गए अप्रतिप्राप्य कर्ज एवं उधार	31 मार्च 2016 को राजस्व का शेष राशि	निवल वृद्धि (+)/ हास (-)	प्राप्त किया गया तथा राजस्व में जमा किया गया व्याज
(₹ लाख में)								
च - कर्ज तथा उधार-क्रमशः								
1. सामाजिक सेवाओं के लिए कर्जे-क्रमशः								
(ii) - जल पूर्ति, सफाई, आवास और नगर विकास के लिए कर्ज-क्रमशः								
6217-शहरी विकास के लिए कर्ज								
04- गन्दे क्षेत्र का विकास								
800- अन्य कर्ज								
राष्ट्रीय स्लम क्षेत्र विकास कार्यक्रम के लिए स्थानीय निकायों को कर्ज	17,74.95	0.00	17,74.95	0.00	0.00	17,74.95	0.00	0.00
जोड़ - 04	17,74.95	0.00	17,74.95	0.00	0.00	17,74.95	0.00	0.00
60 अन्य शहरी विकास योजनाएँ-								
191 स्थानीय निकायों एवं नगरपालिकाओं/नगर निगमों को कर्ज-								
(i) नगरपालिकाओं / निगमों / जिलों / स्थानीय निधि समितियों को उधार	83,16.39	0.00	83,16.39	0.00	0.00	83,16.39	0.00	0.00
(ii) नगरपालिका बाजार के निर्माण के लिए उधार	4,41.31	0.00	4,41.31	0.00	0.00	4,41.31	0.00	0.00
(iii) बस पड़ाव के लिए नगरपालिका को उधार	4,97.19	0.00	4,97.19	0.00	0.00	4,97.19	0.00	0.00
(iv) स्थायी कर्मचारियों को वेतन के भुगतान हेतु नगर निगम को कर्ज	0.00	10,23.69	10,23.69	0.00	0.00	10,23.69	10,23.69	0.00
जोड़ - 191	92,54.89	10,23.69	1,02,78.58	0.00	0.00	1,02,78.58	10,23.69	0.00
192 नगरपालिकाओं नगर परिषदों आदि को कर्ज-								
(i) नगरपालिकाओं/नगर परिषदों को कर्ज	19,12.63	0.00	19,12.63	0.00	0.00	19,12.63	0.00	0.00
(ii) स्थायी कर्मचारियों को वेतन के भुगतान हेतु नगर निगम/नगर परिषद् को कर्ज	0.00	7,60.23	7,60.23	0.00	0.00	7,60.23	7,60.23	0.00
जोड़ - 192	19,12.63	7,60.23	26,72.86	0.00	0.00	26,72.86	7,60.23	0.00

18. सरकार द्वारा दिए गए कर्जों और पेशगियों का विस्तृत विवरण - क्रमशः

भाग 1 - मुख्य एवं लघु शीर्षवार कर्जों एवं उधारों का सार

लेखा शीर्ष	1 अप्रैल 2015 को शेष राशि	वर्ष के दौरान दी गई राशि	योग	वर्ष के दौरान लौटायी गई राशि	बढ़े खाते डाले गए अप्रतिप्राप्य कर्ज एवं उधार	31 मार्च 2016 को राजस्व का शेष राशि	निवल वृद्धि (+)/ हास (-)	प्राप्त किया गया तथा राजस्व में जमा किया गया ब्याज
(₹ लाख में)								
च - कर्ज तथा उधार-क्रमशः								
1. सामाजिक सेवाओं के लिए कर्ज-क्रमशः								
(ii) - जल पूर्ति, सफाई, आवास और नगर विकास के लिए कर्ज-क्रमशः								
6217-शहरी विकास के लिए कर्ज -क्रमांत								
193 नगर पंचायत/अधिसूचित क्षेत्र समिति इत्यादि को कर्ज-								
(i) नगर पंचायत/अधिसूचित क्षेत्र समिति इत्यादि को कर्ज	2,78.75	1,32.42	4,11.17	0.00	0.00	4,11.17	1,32.42	0.00
जोड़ - 193	2,78.75	1,32.42	4,11.17	0.00	0.00	4,11.17	1,32.42	0.00
796- जनजातीय क्षेत्र उपयोग								
(i) परिवहन के लिए शहरी स्थानीय निकायों को उधार	79,86.97	0.00	79,86.97	0.00	0.00	79,86.97	0.00	0.00
(ii) बाजार के निर्माण के लिए शहरी स्थानीय निकायों को उधार	17,14.32	0.00	17,14.32	0.00	0.00	17,14.32	0.00	0.00
जोड़ - 796	97,01.29	0.00	97,01.29	0.00	0.00	97,01.29	0.00	0.00
789- अनुसूचित जातियों के लिए विशेष घटक योजना								
(i) परिवहन के लिए शहरी स्थानीय निकायों को कर्ज	1,34.00	0.00	1,34.00	0.00	0.00	1,34.00	0.00	0.00
जोड़- 789	1,34.00	0.00	1,34.00	0.00	0.00	1,34.00	0.00	0.00
800- अन्य कर्ज								
(i) परिवहन के लिए शहरी स्थानीय निकायों को उधार	32,26.03	0.00	32,26.03	0.00	0.00	32,26.03	0.00	0.00
(ii) बस पड़व के निर्माण के लिए शहरी स्थानीय निकायों को उधार	5,25.47	0.00	5,25.47	0.00	0.00	5,25.47	0.00	0.00
जोड़- 800	37,51.50	0.00	37,51.50	0.00	0.00	37,51.50	0.00	0.00
जोड़- 60	2,50,33.06	19,16.34	2,69,49.40	0.00	0.00	2,69,49.40	19,16.34	0.00
जोड़- 6217- शहरी विकास के लिए कर्ज	2,68,08.01	19,16.34	2,87,24.35	0.00	0.00	2,87,24.35	19,16.34	0.00
जोड़ - (ii) जल पूर्ति, सफाई, आवास और नगर विकास के लिए कर्ज	5,85,42.21	42,66.34	6,28,08.55	0.00	0.00	6,28,08.55	42,66.34	0.00

18. सरकार द्वारा दिए गए कर्जों और पेशगियों का विस्तृत विवरण - क्रमशः
भाग 1 - मुख्य एवं लघु शीर्षवार कर्जों एवं उधारों का सार

लेखा शीर्ष	1 अप्रैल 2015 को शेष राशि	वर्ष के दौरान दी गई राशि	योग	वर्ष के दौरान लौटायी गई राशि	बड़े खाते डाले गए अप्रतिप्राप्य कर्ज एवं उधार	31 मार्च 2016 को राजस्व का शेष राशि	निवल वृद्धि (+)/ हास (-)	प्राप्त किया गया तथा राजस्व में जमा किया गया ब्याज
(₹ लाख में)								
च - कर्ज तथा उधार-क्रमशः								
(iii) - सामाजिक कल्याण तथा पोषण-								
6245-प्राकृतिक विपत्ती के कारण राहत के लिए कर्ज								
02- बाढ़, चक्रवात								
800- अन्य कर्ज								
(i) प्राकृतिक आपदाओं के लिए जिला बोर्डों/ प्राधिकारों को कर्ज	(-)39.70	0.00	(-)39.70	7.96	0.00	(-)47.66(*)	(-)7.96	0.00
(ii) अन्य योजनाएँ जिनमें प्रत्येक का शेष 25 लाख रुपये और उससे कम है	(-)0.01	0.00	(-)0.01	0.00	0.00	(-)0.01(*)	0.00	0.00
जोड़-800	(-)39.71	0.00	(-)39.71	7.96	0.00	(-)47.67	(-)7.96	0.00
जोड़-02	(-)39.71	0.00	(-)39.71	7.96	0.00	(-)47.67	(-)7.96	0.00
जोड़-6245- प्राकृतिक विपत्ती के के कारण राहत के लिए कर्ज	(-)39.71	0.00	(-)39.71	7.96	0.00	(-)47.67	(-)7.96	0.00
जोड़-(iii)- सामाजिक कल्याण तथा पोषण	(-)39.71	0.00	(-)39.71	7.96	0.00	(-)47.67	(-)7.96	0.00
जोड़-1 सामाजिक सेवाओं के लिए कर्ज	5,85,02.50	42,66.34	6,27,68.84	7.96	0.00	6,27,60.88	42,58.38	0.00

(*) दिनांक 14-11-2000 को बकाया शेषों से संबंधित ऋणों की वापसी (कॉलम 5) जिसका बंटवारा प्रतीक्षित है, के फलस्वरूप ऋणात्मक शेष है।

18. सरकार द्वारा दिए गए कर्जों और पेशगियों का विस्तृत विवरण - क्रमशः

भाग 1 - मुख्य एवं लघु शीर्षवार कर्जों एवं उधारों का सार

लेखा शीर्ष	1 अप्रैल 2015 को शेष राशि	वर्ष के दौरान दी गई राशि	योग	वर्ष के दौरान लौटायी गई राशि	बट्टे खाते डाले गए अप्रतिप्राप्य कर्ज एवं उधार	31 मार्च 2016 को राजस्व का शेष राशि	निवल वृद्धि (+)/ हास (-)	प्राप्त किया गया तथा राजस्व में जमा किया गया ब्याज
(₹ लाख में)								
च - कर्ज तथा उधार-क्रमशः								
2. आर्थिक सेवाओं के लिए कर्ज-								
(i) कृषि तथा संबद्ध कार्यक्रमों के लिए कर्ज-								
6401-फसल कृषि-कर्म के लिए कर्ज								
103- बीज								
(i) कृषकों को अधिक उत्पादन के लिए उन्नत प्रकार के बीजों को खरीदने के लिए उधार	(-1.03	0.00	(-1.03	0.00	0.00	(-1.03 (*)	0.00	0.00
जोड़-103	(-1.03	0.00	(-1.03	0.00	0.00	(-1.03	0.00	0.00
800- अन्य कर्ज-								
(i) अन्य योजनाएँ जिनमें प्रत्येक का शेष ₹25 लाख और उससे कम है	(-1.76	0.00	(-1.76	0.00	0.00	(-1.76 (*)	0.00	0.00
जोड़-800	(-1.76	0.00	(-1.76	0.00	0.00	(-1.76	0.00	0.00
जोड़-6401- फसल कृषि-कर्म के लिए कर्ज	(-2.79	0.00	(-2.79	0.00	0.00	(-2.79	0.00	0.00
6425-सहकारिता के लिए कर्ज -								
107- जमा सहकारी समितियों को कर्ज-								
(i) कृषि उधार (स्थिरता) निधि	(-7.44	0.00	(-7.44	0.00	0.00	(-7.44 (*)	0.00	0.00
जोड़ - 107	(-7.44	0.00	(-7.44	0.00	0.00	(-7.44	0.00	0.00

18. सरकार द्वारा दिए गए कर्जों और पेशगियों का विस्तृत विवरण - क्रमशः
भाग 1 - मुख्य एवं लघु शीर्षवार कर्जों एवं उधारों का सार

लेखा शीर्ष	1 अप्रैल 2015 को शेष राशि	वर्ष के दौरान दी गई राशि	योग	वर्ष के दौरान लौटायी गई राशि	बड़े खाते डाले गए अप्रतिप्राप्य कर्ज एवं उधार	31 मार्च 2016 को राजस्व का शेष राशि	निवल वृद्धि (+)/ हास (-)	प्राप्त किया गया तथा राजस्व में जमा किया गया व्याज
(₹ लाख में)								
च- कर्ज तथा उधार-क्रमशः								
2. आर्थिक सेवाओं के लिए कर्ज-								
(i) कृषि तथा संबद्ध कार्यकलाप के लिए कर्ज-क्रमशः								
6425-सहकारिता के लिए कर्ज - क्रमशः								
108- अन्य सहकारी समितियों को कर्ज-								
(i) राष्ट्रीय सहकारिता विकास निगम के द्वारा वित्त प्रदत्त आई०सी०डी०पी० के लिए ऋण	8,07.59	2,16.71 (#)	10,24.30	8.25	0.00	10,16.05	2,08.46	0.00
(ii) एन०सी०डी०सी० प्रायोजित योजना के अन्तर्गत आत्मनिर्भर सहकारी समितियों के लिए ऋण	99.72	0.00	99.72	0.00	0.00	99.72	0.00	0.00
(क) भाण्डागार तथा विपणन सहकारी समितियाँ-								
(i) ई०ई०सी० परियोजना के अन्तर्गत गोदाम के निर्माण के लिये उधार	(-)1.55	0.00	(-)1.55	0.00	0.00	(-)1.55 (*)	0.00	0.00
जोड़ - (क)	(-)1.55	0.00	(-)1.55	0.00	0.00	(-)1.55 (*)	0.00	0.00
(ख) अन्य प्रक्रियात्मक सहकारी समितियाँ-								
जोड़ - (ख)	(-)0.54	0.00	(-)0.54	0.00	0.00	(-)0.54 (*)	0.00	0.00
जोड़ - 108	9,05.22	2,16.71	11,21.93	8.25	0.00	11,13.68	2,08.46	0.00

(#) राज्य योजनागत योजना से संबंधित है।

(*) दिनांक 14-11-2000 को बकाया शेषों से संबंधित ऋणों की वापसी (कॉलम 5) जिसका बंटवारा प्रतीक्षित है, के फलस्वरूप ऋणात्मक शेष है।

लेखा शीर्ष	1 अप्रैल 2015 को शेष राशि	वर्ष के दौरान दी गई राशि	योग	वर्ष के दौरान लौटायी गई राशि	बढ़े खाते डाले गए अप्रतिप्राप्य कर्ज एवं उधार	31 मार्च 2016 को राजस्व का शेष राशि	निवल वृद्धि (+)/ हास (-)	प्राप्त किया गया तथा राजस्व में जमा किया गया ब्याज
(₹ लाख में)								
च- कर्ज तथा उधार-क्रमशः								
2. आर्थिक सेवाओं के लिए कर्ज-क्रमशः								
(i) कृषि तथा संबद्ध कार्यकलाप के लिए कर्ज-क्रमशः								
6425-सहकारिता के लिए कर्ज-क्रमशः								
789- अनुसूचित जातियों के लिए विशेष घटक योजना-								
(i) राष्ट्रीय सहकारिता विकास निगम के द्वारा वित्त प्रदत्त आई०सी०डी०पी० के लिए ऋण	5,91.76	0.00	5,91.76	0.00	0.00	5,91.76	0.00	0.00
(ii) एन०सी०डी०सी० प्रायोजित योजना के अन्तर्गत आत्मनिर्भर सहकारी समितियों के लिए ऋण	1,12.63	0.00	1,12.63	0.00	0.00	1,12.63	0.00	0.00
जोड़- 789	7,04.39	0.00	7,04.39	0.00	0.00	7,04.39	0.00	0.00
796- जनजातीय क्षेत्र उपयोगना								
(i) एन०सी०डी०सी० प्रायोजित योजना के अन्तर्गत आत्मनिर्भर सहकारी समितियों के लिए ऋण	2,95.47	0.00	2,95.47	0.00	0.00	2,95.47	0.00	0.00
(ii) राष्ट्रीय सहकारिता विकास निगम के द्वारा वित्त प्रदत्त आई०सी०डी०पी० के लिए ऋण	19,65.05	6,68.49(#)	26,33.54	0.00	0.00	26,33.54	6,68.49	0.00
जोड़ - 796	22,60.52	6,68.49	29,29.01	0.00	0.00	29,29.01	6,68.49	0.00
190- सार्वजनिक क्षेत्र के तथा अन्य उपक्रमों को कर्ज-								
(i)- बिहार राज्य विपणन संघ को बकाया ओवरड्यु के भुगतान के लिए कर्ज	1,23.62	0.00	1,23.62	0.00	0.00	1,23.62	0.00	0.00
(ii) समेकित सहकारी विकास परियोजना के लिए केन्द्रीय सहकारी बैंक को कर्ज	3,74.71	0.00	3,74.71	0.00	0.00	3,74.71	0.00	0.00
(#) राज्य योजनागत योजना से संबंधित है।								

18. सरकार द्वारा दिए गए कर्जे और पेशगियों का विस्तृत विवरण - क्रमशः
भाग 1 - मुख्य एवं लघु शीर्षवार कर्जे एवं उधारों का सार

लेखा शीर्ष	1 अप्रैल 2015 को शेष राशि	वर्ष के दौरान दी गई राशि	योग	वर्ष के दौरान लौटायी गई राशि	बूट्टे खाते डाले गए अप्रतिप्राप्य कर्ज एवं उधार	31 मार्च 2016 को राजस्व का शेष राशि	निवल वृद्धि (+)/ हास (-)	प्राप्त किया गया तथा राजस्व में जमा किया गया ब्याज
(₹ लाख में)								
च- कर्ज तथा उधार-क्रमशः								
2. आर्थिक सेवाओं के लिए कर्ज-क्रमशः								
(i) कृषि तथा संबद्ध कार्यकलाप के लिए कर्ज-क्रमांत								
6425-सहकारिता के लिए कर्ज-क्रमांत								
190- सार्वजनिक क्षेत्र के तथा अन्य उपक्रमों को कर्ज-								
(iii) राष्ट्रीय सहकारी विकास निगम द्वारा शुद्धीकरण/शीत भण्डारण / गोदाम निर्माण परियोजना के लिए कर्ज	80.00	0.00	80.00	0.00	0.00	80.00	0.00	0.00
(iv) लाह किसान और विस्तार के लिए झासको लैम्पस को ऋण	3,00.00	0.00	3,00.00	0.00	0.00	3,00.00	0.00	0.00
(v) राष्ट्रीय सहकारिता द्वारा आई॰सी॰डी॰पी॰ को वित्तीय ऋण	4,10.00	0.00	4,10.00	0.00	0.00	4,10.00	0.00	0.00
जोड़ 190	12,88.33	0.00	12,88.33	0.00	0.00	12,88.33	0.00	0.00
195- सहकारी समितियों को उधार								
राष्ट्रीय सहकारी विकास निगम द्वारा वित्त प्रदत्त आई॰सी॰डी॰पी॰ के लिए ऋण	1,00.00	0.00	1,00.00	0.00	0.00	1,00.00	0.00	0.00
जोड़ - 195	1,00.00	0.00	1,00.00	0.00	0.00	1,00.00	0.00	0.00
जोड़ - 6425 सहकारिता के लिए कर्ज	52,51.02	8,85.20	61,36.22	8.25	0.00	61,27.97	8,76.95	0.00
जोड़-(i) कृषि तथा संबद्ध कार्यकलाप के लिए कर्ज	52,48.23	8,85.20	61,33.43	8.25	0.00	61,25.18	8,76.95	0.00
(ii) ग्रामीण विकास के लिए कर्ज-								
6506-भूमि सुधार के लिए कर्ज								
800- अन्य कर्ज								
(i) भूमि विकास ऋण अधिनियम के अन्तर्गत किसानों को कर्ज	(-)0.20	0.00	(-)0.20	0.00	0.00	(-)0.20 (*)	0.00	0.00
जोड़ - 800	(-)0.20	0.00	(-)0.20	0.00	0.00	(-)0.20	0.00	0.00
जोड़-6506-भूमि सुधार के लिए कर्ज	(-)0.20	0.00	(-)0.20	0.00	0.00	(-)0.20	0.00	0.00

(*) दिनांक 14-11-2000 को बकाया शेषों से संबंधित ऋणों की वापसी (कॉलम 5) जिसका बंटवारा प्रतीक्षित है, के फलस्वरूप ऋणात्मक शेष है।

18. सरकार द्वारा दिए गए कर्जों और पेशगियों का विस्तृत विवरण - क्रमशः
भाग 1 - मुख्य एवं लघु शीर्षवार कर्जों एवं उधारों का सार

लेखा शीर्ष	1 अप्रैल 2015 को शेष राशि	वर्ष के दौरान दी गई राशि	योग	वर्ष के दौरान लौटायी गई राशि	बढ़े खाते डाले गए अप्रतिप्राप्य कर्ज एवं उधार	31 मार्च 2016 को राजस्व का शेष राशि	निवल वृद्धि (+)/ हास (-)	प्राप्त किया गया तथा राजस्व में जमा किया गया ब्याज
(₹ लाख में)								
च- कर्ज तथा उधार-क्रमशः								
2. आर्थिक सेवाओं के लिए कर्ज-क्रमशः								
(ii) ग्रामीण विकास के लिए कर्ज-क्रमांत								
6515-अन्य ग्राम विकास कार्यक्रम के लिए कर्ज								
102- सामुदायिक विकास								
(i) जिला बोर्ड और अन्य स्थानीय निधि समितियों को उधार	12,29.17	0.00	12,29.17	0.00	0.00	12,29.17	0.00	0.00
जोड़ - 102	12,29.17	0.00	12,29.17	0.00	0.00	12,29.17	0.00	0.00
197- जिला परिषदों एवं जिला स्तर के पंचायतों को कर्ज								
(i) अन्य स्थानीय निधि एवं जिला समितियों को कर्ज समितियों को उधार	4,99.44	3,42.45	8,41.89	55.93	0.00	7,85.96	2,86.52	0.00
जोड़ -197	4,99.44	3,42.45	8,41.89	55.93	0.00	7,85.96	2,86.52	0.00
जोड़ 6515 अन्य ग्राम विकास कार्यक्रम के लिए कर्ज	17,28.61	3,42.45	20,71.06	55.93	0.00	20,15.13	2,86.52	0.00
जोड़ - (ii) ग्रामीण विकास के लिए कर्ज	17,28.41	3,42.45	20,70.86	55.93	0.00	20,14.93	2,86.52	0.00
(iv) उर्जा के लिए कर्ज-								
6801-बिजली परियोजनाओं के लिए कर्ज								
190- सार्वजनिक क्षेत्र के तथा अन्य उपक्रमों को कर्ज								
(i) झारखण्ड बिजली वितरण निगम लिमिटेड को कर्ज	0.00	61,36,37.00(#)	61,36,37.00	0.00	0.00	61,36,37.00	61,36,37.00	0.00
जोड़ - 190	0.00	61,36,37.00	61,36,37.00	0.00	0.00	61,36,37.00	61,36,37.00	0.00
201- पन-बिजली उत्पादन								
(i) तेनुघाट बिजली परियोजना को उधार	3,80.00	0.00	3,80.00	0.00	0.00	3,80.00	0.00	0.00
(ii) झारखण्ड राज्य विद्युत बोर्ड को वार्षिक विकास कार्यक्रम हेतु कर्ज	1,98,42.17	1,92,20.00(#)	3,90,62.17	0.00	0.00	3,90,62.17	1,92,20.00	0.00
जोड़-201	2,02,22.17	1,92,20.00	3,94,42.17	0.00	0.00	3,94,42.17	1,92,20.00	0.00

18. सरकार द्वारा दिए गए कर्जों और पेशगियों का विस्तृत विवरण - क्रमशः

भाग 1 - मुख्य एवं लघु शीर्षवार कर्जों एवं उधारों का सार

लेखा शीर्ष	1 अप्रैल 2015 को शेष राशि	वर्ष के दौरान दी गई राशि	योग	वर्ष के दौरान लौटायी गई राशि	बड़े खाते डाले गए अप्रतिप्राप्य कर्ज एवं उधार	31 मार्च 2016 को राजस्व का शेष राशि	निवल वृद्धि (+)/ हास (-)	प्राप्त किया गया तथा राजस्व में जमा किया गया ब्याज
(₹ लाख में)								
च- कर्ज तथा उधार-क्रमशः								
2.- आर्थिक सेवाओं के लिए कर्ज-क्रमशः								
(iv) उर्जा के लिए कर्ज-क्रमशः								
6801-बिजली परियोजनाओं के लिए कर्ज-क्रमशः								
202- ताप विद्युत उत्पादन								
(i) तेनुघाट विद्युत परियोजना को कर्ज	57,00.00	0.00	57,00.00	0.00	0.00	57,00.00	0.00	0.00
(ii) कोल ब्लॉक एवं प्लान्ट्स के लिए झारखण्ड राज्य विद्युत बोर्ड को कर्ज	34,96.50	50,00.00(#)	84,96.50	0.00	0.00	84,96.50	50,00.00	0.00
जोड़-202	91,96.50	50,00.00	1,41,96.50	0.00	0.00	1,41,96.50	50,00.00	0.00
204- ग्रामीण विद्युतीकरण								
(i) झारखण्ड राज्य विद्युत बोर्ड को कर्ज	1,36,00.00	0.00	1,36,00.00	0.00	0.00	1,36,00.00	0.00	0.00
जोड़-204	1,36,00.00	0.00	1,36,00.00	0.00	0.00	1,36,00.00	0.00	0.00
205- संचरण एवं संवितरण								
(i) आर-ए०प०डी०आर०पी० भाग-ख	0.00	1,55,00.00(#)	1,55,00.00	0.00	0.00	1,55,00.00	1,55,00.00	0.00
जोड़-205	0.00	1,55,00.00	1,55,00.00	0.00	0.00	1,55,00.00	1,55,00.00	0.00
789- अनुसूचित जातियों के लिए विशेष घटक योजना -								
(i) झारखण्ड राज्य विद्युत बोर्ड को कर्ज	52,28.51	0.00	52,28.51	0.00	0.00	52,28.51	0.00	0.00
(ii) झारखण्ड राज्य विद्युत बोर्ड को संचार के लिए कर्ज	7,06.97	0.00	7,06.97	0.00	0.00	7,06.97	0.00	0.00
(iii) झारखण्ड राज्य विद्युत बोर्ड को वितरण के लिए कर्ज	6,84.48	0.00	6,84.48	0.00	0.00	6,84.48	0.00	0.00
(iv) झारखण्ड राज्य विद्युत बोर्ड का वार्षिक विकास कार्यक्रम के लिए कर्ज	53,10.62	0.00	53,10.62	0.00	0.00	53,10.62	0.00	0.00
(v) संचरण के लिए झारखण्ड राज्य विद्युत बोर्ड को कर्ज	1,58,58.74	69,15.45(#)	2,27,74.19	0.00	0.00	2,27,74.19	69,15.45	0.00
(vi) आर-ए०प०डी०आर०पी० भाग-ख	0.00	30,00.00(#)	30,00.00	0.00	0.00	30,00.00	30,00.00	0.00

(#) राज्य योजनागत योजना से सम्बन्धित है।

18. सरकार द्वारा दिए गए कर्जे और पेशगियों का विस्तृत विवरण - क्रमशः
भाग 1 - मुख्य एवं लघु शीर्षवार कर्जे एवं उधारों का सार

लेखा शीर्ष	1 अप्रैल 2015 को शेष राशि	वर्ष के दौरान दी गई राशि	योग	वर्ष के दौरान लौटायी गई राशि	बढ़े खाते डाले गए अप्रतिप्राप्य कर्जे एवं उधार	31 मार्च 2016 को राजस्व का शेष राशि	निवल वृद्धि (+)/ हास (-)	प्राप्त किया गया तथा राजस्व में जमा किया गया ब्याज
(₹ लाख में)								
च- कर्ज तथा उधार-क्रमशः								
2.- आर्थिक सेवाओं के लिए कर्ज-क्रमशः								
(iv) उर्जा के लिए कर्ज-क्रमशः								
6801-बिजली परियोजनाओं के लिए कर्ज-क्रमशः								
vii) समेकित ऊर्जा विकास योजना	0.00	6,00.00(#)	6,00.00	0.00	0.00	6,00.00	6,00.00	0.00
viii) ए०पी०डी०आर०पी० पुर्नसंरचना के अन्तर्गत झारखण्ड राज्य विद्युत बोर्ड को उधार	0.00	33.12(#)	33.12	0.00	0.00	33.12	33.12	0.00
(ix) झारखण्ड बिजली वितरण निगम लिमिटेड को वार्षिक विकास कार्यक्रम हेतु ऋण	0.00	37,20.00(#)	37,20.00	0.00	0.00	37,20.00	37,20.00	0.00
जोड़-789	2,77,89.32	1,42,68.57	4,20,57.89	0.00	0.00	4,20,57.89	1,42,68.57	0.00
796- जनजातीय क्षेत्र उपयोजना								
(i) झारखण्ड राज्य विद्युत बोर्ड को ऋण	2,09,41.03	0.00	2,09,41.03	0.00	0.00	2,09,41.03	0.00	0.00
(ii) झारखण्ड राज्य विद्युत बोर्ड को संचार के लिए ऋण	14,44.69	0.00	14,44.69	0.00	0.00	14,44.69	0.00	0.00
(iii) झारखण्ड राज्य विद्युत बोर्ड को वार्षिक विकास कार्यक्रम हेतु ऋण	1,37,71.37	0.00	1,37,71.37	0.00	0.00	1,37,71.37	0.00	0.00
(iv) झारखण्ड विद्युत बोर्ड को वितरण के लिए ऋण	90,95.46	0.00	90,95.46	0.00	0.00	90,95.46	0.00	0.00
(v) संचरण के लिए झारखण्ड राज्य विद्युत बोर्ड को कर्ज	3,72,49.57	0.00	3,72,49.57	0.00	0.00	3,72,49.57	0.00	0.00
(vi) झारखण्ड ऊर्जा संचरण निगम लिमिटेड को संचरण हेतु कर्ज	0.00	1,49,83.49(#)	1,49,83.49	0.00	0.00	1,49,83.49	1,49,83.49	0.00
(vii) झारखण्ड बिजली वितरण निगम लिमिटेड को वार्षिक विकास कार्यक्रम हेतु ऋण	0.00	80,60.00(#)	80,60.00	0.00	0.00	80,60.00	80,60.00	0.00
(viii) आर-ए०पी०डी०आर०पी० भाग-ख	0.00	65,00.00(#)	65,00.00	0.00	0.00	65,00.00	65,00.00	0.00

18. सरकार द्वारा दिए गए कर्जों और पेशगियों का विस्तृत विवरण - क्रमशः

भाग 1 - मुख्य एवं लघु शीर्षवार कर्जों एवं उधारों का सार

लेखा शीर्ष	1 अप्रैल 2015 को शेष राशि	वर्ष के दौरान दी गई राशि	योग	वर्ष के दौरान लौटायी गई राशि	बढ़े खाते डाले गए अप्रतिप्राप्य कर्ज एवं उधार	31 मार्च 2016 को राजस्व का शेष राशि	निवल वृद्धि (+)/ हास (-)	प्राप्त किया गया तथा राजस्व में जमा किया गया ब्याज
(₹ लाख में)								
च- कर्ज तथा उधार-क्रमशः								
2.- आर्थिक सेवाओं के लिए कर्ज-क्रमशः								
(iv) उर्जा के लिए कर्ज-क्रमशः								
6801-बिजली परियोजनाओं के लिए कर्ज-क्रमशः								
(ix) समेकित ऊर्जा विकास योजना (आई०पी०डी०एस०)	0.00	13,00.00(#)	13,00.00	0.00	0.00	13,00.00	13,00.00	0.00
(x) ए०पी०डी०आर०पी० पुर्नसंरचना के अन्तर्गत झारखण्ड राज्य विद्युत बोर्ड को उधार	0.00	71.76(#)	71.76	0.00	0.00	71.76	71.76	0.00
जोड़-796	8,25,02.12	3,09,15.25	11,34,17.37	0.00	0.00	11,34,17.37	3,09,15.25	0.00
800- बिजली बोर्ड को अन्य कर्ज-								
(i) झारखण्ड राज्य विद्युत बोर्ड	33,17,67.09	0.00	33,17,67.09	0.00	0.00	33,17,67.09	0.00	0.00
(ii) झारखण्ड राज्य विद्युत बोर्ड के बकाया राशि के विरुद्ध केन्द्र सरकार द्वारा सीधे कटौती के विरुद्ध बोर्ड को ऋण	1,20,41.00	0.00	1,20,41.00	0.00	0.00	1,20,41.00	0.00	0.00
(iii) सैचुरेशन के लिए कर्ज	30,00.00	0.00	30,00.00	0.00	0.00	30,00.00	0.00	0.00
(iv) पतरातु थर्मल पावर को उत्पादन हेतु ऋण	20,00.00	0.00	20,00.00	0.00	0.00	20,00.00	0.00	0.00
(v) नया विद्युत बोर्ड के जमीन एवं भवन स्थापना हेतु ऋण	2,00.00	0.00	2,00.00	0.00	0.00	2,00.00	0.00	0.00
(vi) वितरण हेतु ऋण	1,98,91.71	0.00	1,98,91.71	0.00	0.00	1,98,91.71	0.00	0.00
(vii) झारखण्ड राज्य विद्युत बोर्ड को उधार	5,67,04.56	0.00	5,67,04.56	0.00	0.00	5,67,04.56	0.00	0.00
(viii) झारखण्ड राज्य विद्युत बोर्ड को त्वरित विद्युत उत्पादन कार्यक्रम के लिए ऋण	1,97,54.70	0.00	1,97,54.70	0.00	0.00	1,97,54.70	0.00	0.00
(ix) विद्युत बोर्ड द्वारा जारी किए गए बंधपत्र के विरुद्ध बकाए ब्याज की वापसियों के लिए कर्ज	8,48,54.32	0.00	8,48,54.32	0.00	0.00	8,48,54.32	0.00	0.00
(#) राज्य योजनागत योजना से सम्बन्धित है।								

18. सरकार द्वारा दिए गए कर्जे और पेशगियों का विस्तृत विवरण - क्रमशः

भाग 1 - मुख्य एवं लघु शीर्षवार कर्जे एवं उधारों का सार

लेखा शीर्ष	1 अप्रैल 2015 को शेष राशि	वर्ष के दौरान दी गई राशि	योग	वर्ष के दौरान लौटायी गई राशि	बढ़े खाते डाले गए अप्रतिप्राप्य कर्जे एवं उधार	31 मार्च 2016 को राजस्व का शेष राशि	निवल वृद्धि (+)/ हास (-)	प्राप्त किया गया तथा राजस्व में जमा किया गया ब्याज
(₹ लाख में)								
च- कर्ज तथा उधार-क्रमशः								
2. आर्थिक सेवाओं के लिए कर्ज-क्रमशः								
(iv) उद्योगों और खनिजों के लिए कर्ज-क्रमशः								
6801-बिजली परियोजनाओं के लिए कर्ज-क्रमांत								
800- विद्युत बोर्डों के लिए अन्य कर्ज-क्रमांत								
(x) पावर बॉन्ड-ब्याज की अदायगियां	2,51,64.08	0.00	2,51,64.08	0.00	0.00	2,51,64.08	0.00	0.00
(xi) झारखण्ड राज्य विद्युत बोर्ड को संचार के लिए कर्ज	9,22.14	0.00	9,22.14	0.00	0.00	9,22.14	0.00	0.00
(xii) झारखण्ड राज्य विद्युत बोर्ड को उत्पादन के लिए कर्ज	2,31,00.00	0.00	2,31,00.00	0.00	0.00	2,31,00.00	0.00	0.00
(xiii) झारखण्ड राज्य विद्युत बोर्ड को संचरण के लिए ऋण	7,52,50.06	0.00	7,52,50.06	0.00	0.00	7,52,50.06	0.00	0.00
(xiv) झारखण्ड ऊर्जा संचरण निगम लिमिटेड को संचरण के लिए ऋण	0.00	3,57,29.85(#)	3,57,29.85	0.00	0.00	3,57,29.85	3,57,29.85	0.00
(xv) समेकित ऊर्जा विकास योजना (आई०पी०डी०एस०)	0.00	31,00.00(#)	31,00.00	0.00	0.00	31,00.00	31,00.00	0.00
(xvi) ए०पी०डी०आर०पी० पुनर्संरचना के अन्तर्गत झारखण्ड राज्य विद्युत बोर्ड को उधार	0.00	1,71.12(#)	1,71.12	0.00	0.00	1,71.12	1,71.12	0.00
जोड़ - 800	65,46,49.66	3,90,00.97	69,36,50.63	0.00	0.00	69,36,50.63	3,90,00.97	0.00
जोड़-6801- बिजली परियोजनाओं के लिए कर्ज	80,79,59.77	73,75,41.79	1,54,55,01.56	0.00	0.00	1,54,55,01.56	73,75,41.79	0.00
जोड़ (iv) उर्जा के लिए कर्ज	80,79,59.77	73,75,41.79	1,54,55,01.56	0.00	0.00	1,54,55,01.56	73,75,41.79	0.00

(#) राज्य योजनागत योजना से सम्बन्धित है।

18. सरकार द्वारा दिए गए कर्जे और पेशगियों का विस्तृत विवरण - क्रमशः
भाग 1 - मुख्य एवं लघु शीर्षवार कर्जे एवं उधारों का सार

लेखा शीर्ष	1 अप्रैल 2015 को शेष राशि	वर्ष के दौरान दी गई राशि	योग	वर्ष के दौरान लौटायी गई राशि	बढ़े खाते डाले गए अप्रतिप्राप्य कर्ज एवं उधार	31 मार्च 2016 को राजस्व का शेष राशि	निवल वृद्धि (+)/ हास (-)	प्राप्त किया गया तथा राजस्व में जमा किया गया ब्याज
(₹ लाख में)								
च- कर्ज तथा उधार-क्रमशः								
2. आर्थिक सेवाओं के लिए कर्ज-क्रमांत								
(v) उद्योग और खनिजों के लिए कर्ज-क्रमांत								
6851-उद्योग और खनिज को अन्य कर्ज-क्रमांत								
102- लघु उद्योग-								
(i) बिहार राज्य लघु उद्योग निगम	(-)13.34	0.00	(-)13.34	0.00	0.00	(-)13.34 (*)	0.00	0.00
(ii) बंद और रूग्ण उद्योगों को पुनर्जीवित करने के लिए कर्ज	(-)1,76.01	0.00	(-)1,76.01	0.00	0.00	(-)1,76.01 (*)	0.00	0.00
जोड़ - 102	(-)1,89.35	0.00	(-)1,89.35	0.00	0.00	(-)1,89.35	0.00	0.00
200- अन्य ग्राम उद्योग-								
(i) जिला औद्योगिक केन्द्रों के अन्तर्गत औद्योगिक इकाईयों को उधार	(-)7.84	0.00	(-)7.84	0.00	0.00	(-)7.84 (*)	0.00	0.00
(ii) औद्योगिक अधिनियम, 1956 के अन्तर्गत औद्योगिक कंपनियों को राज्य सहाय्य के लिए उधार	(-)0.27	0.00	(-)0.27	0.00	0.00	(-)0.27 (*)	0.00	0.00
जोड़ - 200	(-)8.11	0.00	(-)8.11	0.00	0.00	(-)8.11(*)	0.00	0.00
796- जनजातीय क्षेत्र उप-योजना								
(i) केन्द्र द्वारा प्रायोजित योजना- जिला औद्योगिक केन्द्र के अधीन औद्योगिक इकाईयों को उधार	(-)36.18	0.00	(-)36.18	0.00	0.00	(-)36.18 (*)	0.00	0.00
(ii) औद्योगिक इकाईयों द्वारा सूद मुक्त ऋण प्राप्ति	(-)1,25.32	0.00	(-)1,25.32	0.00	0.00	(-)1,25.42 (*)	0.00	0.00
जोड़ - 796	(-)1,61.60	0.00	(-)1,61.60	0.00	0.00	(-)1,61.60	0.00	0.00
जोड़ 6851 - ग्राम और लघु उद्योगों के लिए कर्ज	(-)3,59.06	0.00	(-)3,59.06	0.00	0.00	(-)3,59.06	0.00	0.00

(*) दिनांक 14-11-2000 को बकाया शेषों से संबंधित ऋणों की वापसी (कॉलम 5) जिसका बंटवारा प्रतीक्षित है, के फलस्वरूप ऋणात्मक शेष है।

18. सरकार द्वारा दिए गए कर्जे और पेशगियों का विस्तृत विवरण - क्रमशः
भाग 1 - मुख्य एवं लघु शीर्षवार कर्जे एवं उधारों का सार

लेखा शीर्ष	1 अप्रैल 2015 को शेष राशि	वर्ष के दौरान दी गई राशि	योग	वर्ष के दौरान लौटायी गई राशि	बढ़े खाते डाले गए अप्रतिप्राप्य कर्जे एवं उधार	31 मार्च 2016 को राजस्व का शेष राशि	निवल वृद्धि (+)/ हास (-)	प्राप्त किया गया तथा राजस्व में जमा किया गया ब्याज
(₹ लाख में)								
च- कर्ज तथा उधार-क्रमशः								
6885-उद्योग और खनिज को अन्य कर्ज								
01- औद्योगिक वित्तीय संस्थानों को कर्ज								
190- सार्वजनिक क्षेत्र के तथा अन्य उपक्रमों को कर्ज								
(i) बिक्रीकर से छूट के स्थान पर उद्योगों को बिना सूद के ऋण	(-)1,59.23	0.00	(-)1,59.23	0.00	0.00	(-)1,59.23 (*)	0.00	0.00
जोड़-190	(-)1,59.23	0.00	(-)1,59.23	0.00	0.00	(-)1,59.23	0.00	0.00
796- जनजातीय क्षेत्र उप-योजना								
(i) बिक्रीकर से छूट के स्थान पर उद्योगों को बिना सूद के ऋण	(-)55.95	0.00	(-)55.95	0.00	0.00	(-)55.95 (*)	0.00	0.00
(ii) बंद एवं रूग्ण औद्योगिक इकाई को सूद मुक्त ऋण	31,64.39	0.00	31,64.39	0.00	0.00	31,64.39	0.00	0.00
जोड़- 796	31,08.44	0.00	31,08.44	0.00	0.00	31,08.44	0.00	0.00
जोड़- 01	29,49.21	0.00	29,49.21	0.00	0.00	29,49.21	0.00	0.00
60- अन्य								
796 जनजातीय क्षेत्र उप-योजना								
(i) वृहत् एवं मध्यम उद्योगों की बंद और रूग्ण इकाईयों को पुनर्जीवित करने के लिए उधार	2,23.81	0.00	2,23.81	0.00	0.00	2,23.81	0.00	0.00
(ii) बंद एवं रूग्ण औद्योगिक इकाईयों को सूद मुक्त ऋण	(-)3.40	0.00	(-)3.40	0.00	0.00	(-)3.40	0.00	0.00
जोड़-796	2,20.41	0.00	2,20.41	0.00	0.00	2,20.41	0.00	0.00
800- अन्य कर्ज-								
(i) वृहद् एवं मध्यम उद्योगों की बंद और रूग्ण इकाईयों को पुनर्जीवित करने के लिए उधार	(-)45.79	0.00	(-)45.79	0.00	0.00	(-)45.79 (*)	0.00	0.00

(*) दिनांक 14-11-2000 को बकाया शेषों से संबंधित ऋणों की वापसी (कॉलम 5) जिसका बंटवारा प्रतीक्षित है, के फलस्वरूप ऋणात्मक शेष है।

18. सरकार द्वारा दिए गए कर्जों और पेशगियों का विस्तृत विवरण - क्रमशः
भाग 1 - मुख्य एवं लघु शीर्षवार कर्जों एवं उधारों का सार

लेखा शीर्ष	1 अप्रैल 2015 को शेष राशि	वर्ष के दौरान दी गई राशि	योग	वर्ष के दौरान लौटायी गई राशि	बढ़े खाते डाले गए अप्रतिप्राप्य कर्ज एवं उधार	31 मार्च 2016 को राजस्व का शेष राशि	निवल वृद्धि (+)/ हास (-)	प्राप्त किया गया तथा राजस्व में जमा किया गया ब्याज
(₹ लाख में)								
च- कर्ज तथा उधार-क्रमशः								
2. आर्थिक सेवाओं के लिए कर्ज-क्रमांत								
(v) उद्योग और खनिजों के लिए कर्ज-क्रमांत								
6885-उद्योग और खनिज को अन्य कर्ज-क्रमांत								
(ii) बंद एवं रूग्ण औद्योगिक इकाई को सूद मुक्त ऋण	(-)0.25	0.00	(-)0.25	0.00	0.00	(-)0.25 (*)	0.00	0.00
जोड़-800	(-)46.04	0.00	(-)46.04	0.00	0.00	(-)46.04	0.00	0.00
जोड़-60	1,74.37	0.00	1,74.37	0.00	0.00	1,74.37	0.00	0.00
जोड़ 6885 उद्योग और खनिज को अन्य कर्ज	31,23.58	0.00	31,23.58	0.00	0.00	31,23.58	0.00	0.00
जोड़ (v) उद्योग और खनिजों के लिए कर्ज	27,64.52	0.00	27,64.52	0.00	0.00	27,64.52	0.00	0.00
(vi) सामान्य आर्थिक सेवाओं के लिए कर्ज								
7475-अन्य सामान्य आर्थिक सेवाओं के लिए कर्ज								
102 व्यापारिक संस्थाएँ								
01 झारखण्ड राज्य वेष राज्य निगम लिमिटेड	0.00	0.00	0.00	0.00	0.00	0.00	0.00	0.00
जोड़-102	0.00	0.00	0.00	0.00	0.00	0.00	0.00	0.00
जोड़-7475 -अन्य सामान्य आर्थिक सेवाओं के लिए कर्ज	0.00	0.00	0.00	0.00	0.00	0.00	0.00	0.00
जोड़-VI सामान्य आर्थिक सेवाओं के लिए कर्ज	0.00	0.00	0.00	0.00	0.00	0.00	0.00	0.00
जोड़ 2 - आर्थिक सेवाओं के लिए कर्ज	81,77,00.93	73,87,69.44	1,55,64,70.37	64.18	0.00	1,55,64,06.19	73,87,05.26	0.00

18. सरकार द्वारा दिए गए कर्जों और पेशगियों का विस्तृत विवरण - क्रमशः

भाग 1 - मुख्य एवं लघु शीर्षवार कर्जों एवं उधारों का सार

लेखा शीर्ष	1 अप्रैल 2015 को शेष राशि	वर्ष के दौरान दी गई राशि	योग	वर्ष के दौरान लौटायी गई राशि	बढ़े खाते डाले गए अप्रतिप्राप्य कर्ज एवं उधार	31 मार्च 2016 को राजस्व का शेष राशि	निवल वृद्धि (+)/ हास (-)	प्राप्त किया गया तथा राजस्व में जमा किया गया ब्याज
(₹ लाख में)								
च- कर्ज तथा उधार-क्रमशः								
3.- सरकारी सेवकों आदि को कर्ज-								
7610-सरकारी कर्मचारियों आदि को कर्ज								
201- भवन-निर्माण अग्रिम								
(i) सरकारी कर्मचारी	48,15.11	39,81.46	87,96.57	13,82.42	0.00	74,14.15	25,99.04	0.00
(ii) अखिल भारतीय सेवाएँ	28.01	30.00	58.01	4.49	0.00	53.52	25.51	0.00
जोड़ - 201	48,43.12	40,11.46	88,54.58	13,86.91	0.00	74,67.67	26,24.55	0.00
202- मोटर वाहन का क्रय करने के लिए अग्रिम-								
(i) सरकारी कर्मचारी	(-)12,28.76	6,03.60	(-)6,25.16	3,28.10	0.00	(-)9,53.26(*)	2,75.50	0.00
(ii) मंत्रीगण	3,10.75	16.98	3,27.73	0.38	0.00	3,27.35	16.60	0.00
(iii) विधायक	9,10.06	3,32.26	12,42.32	0.00	0.00	12,42.32	3,32.26	0.00
जोड़-202	(-)7.95	9,52.84	9,44.89	3,28.48	0.00	6,16.41	6,24.36	0.00
203- अन्य वाहनों के क्रय करने के लिए अग्रिम	(-)76.73	0.00	(-)76.73	0.00	0.00	(-)76.73 (*)	0.00	0.00
जोड़-203	(-)76.73	0.00	(-)76.73	0.00	0.00	(-)76.73	0.00	0.00
800- अन्य अग्रिम								
(i) सरकारी सेवकों को विदेश तथा भारत में अध्ययन के लिए मार्ग अग्रिम, विवाह अग्रिम और अन्य अग्रिम	(-)72,45.86	0.00	(-)72,45.86	13,18.28	0.00	(-)85,64.14(*)	0.00	0.00
जोड़-800	(-)72,45.86	0.00	(-)72,45.86	13,18.28	0.00	(-)85,64.14	(-)13,18.28	0.00
जोड़ - 7610 - सरकारी कर्मचारियों आदि को कर्ज	(-)24,87.42	49,64.30	24,76.88	30,33.67	0.00	(-)5,56.79	19,30.63	0.00
जोड़ - 3 - सरकारी सेवकों आदि को कर्ज	(-)24,87.42	49,64.30	24,76.88	30,33.67	0.00	(-)5,56.79	19,30.63	0.00
जोड़ -(च)- कर्ज तथा उधार	87,37,16.01	74,80,00.08	1,62,17,16.09	31,05.81	0.00	1,61,86,10.28	74,48,94.27	0.00

(*) दिनांक 14-11-2000 को बकाया शेषों से संबंधित ऋणों की वापसी (कॉलम 5) जिसका बंटवारा प्रतीक्षित है, के फलस्वरूप ऋणात्मक शेष है।

18. सरकार द्वारा दिए गए कर्जे और पेशगियों का विस्तृत विवरण - क्रमशः

भाग 2 - वर्ष के दौरान योजना उद्देश्यों एवं केन्द्रीय प्रायोजित योजना (केन्द्रीय योजनागत योजना सम्मिलित) के लिए संवितरित कर्जों तथा अग्रिमों का विवरण

लेखा का मुख्य शीर्ष		राज्य योजना	केन्द्रीय योजनागत योजना	केन्द्र प्रायोजित योजना	कुल
(₹ लाख में)					
6216	- आवास के लिए ऋण	23,50.00	0.00	0.00	23,50.00
6425	- सहकारिता के लिए कर्ज	8,85.20	0.00	0.00	8,85.20
6801	- बिजली परियोजनाओं के लिए कर्ज	73,75,41.79	0.00	0.00	73,75,41.79
कुल		74,07,76.99	0.00	0.00	74,07,76.99

18. सरकार द्वारा दिए गए कर्जों और पेशगियों का विस्तृत विवरण - क्रमशः
अतिरिक्त प्रकटीकरण वर्ष 2015-16 के दौरान नवीन कर्जों एवं पेशगियाँ दी गई :-

कर्ज धारक	कर्जों की संख्या	कर्जों की कुल राशि (₹ लाख में)	शर्तें ब्याज दर प्रतिशत में	ऋण स्थगन अवधि यदि कोई हो
1	2	3	4	5
सहकारी समितियाँ	2	8,85.20	13.50	3 वर्ष
झारखण्ड राज्य आवास बोर्ड	3	23,50.00	13.00	3 वर्ष
नगरपालिकाएँ/नगर निगम	8	10,23.69	13.00	1 वर्ष
नगर पंचायत/अधिसूचित क्षेत्र समिति	45	8,92.65	13.00	1 वर्ष
जिला/अन्य स्थानीय समितियाँ	20	3,42.45	13.00	1 वर्ष
झारखण्ड राज्य विद्युत बोर्ड	52	73,75,41.79	13.00	1 वर्ष

ऋण एवं अग्रिमों से सम्बन्धित असामान्य लेन-देन को इंगित करते हुए प्रकटीकरण :-

1. निम्नलिखित मामले स्वीकृत किए गए ऋण को ऋण में स्थायित्व के रूप में हैं

क्रम सं०	लेन-देन का वर्ष	स्वीकृति सं०	राशि	ब्याज दर
		ऐसे मामले नहीं		

2. सरकार के द्वारा निम्नलिखित ऋणों की स्वीकृति वैसे नियम एवं शर्तों के अधीन दी गई है जिनका निर्धारण किया जाना है।

कर्ज धारक	कर्जों की संख्या	कर्जों की कुल राशि (₹ लाख में)	पूर्व अवधि जिससे कर्ज संबंधित है।
1	2	3	4
		ऐसे मामले नहीं	

18. सरकार द्वारा दिए गए कर्जे और पेशगियों का विस्तृत विवरण - क्रमांत
भाग 3 - कर्जधारकों को वर्ष के दौरान नवीन कर्जे एवं पेशगियाँ दी गईं जिनसे पूर्व के कर्जों की अदायगियाँ बकाया हैं।

कर्ज धारक	चालू वर्ष के दौरान कर्जों का संवितरण किया गया		31 मार्च 2016 को बकाया राशि			पूर्व अवधि जिसमें बकाया संबंधित है	चालू वर्ष के दौरान संवितरण के कारण
	ब्याज दर प्रतिशत	मूलधन	मूलधन	ब्याज	कुल		
1	2	3	4	5	6	7	8
सहकारी समितियाँ	13.50	8,85.20	6,92.00	6,37.00	13,29.00	2006-07	भूमि अधिग्रहण के लिए
झारखण्ड राज्य आवास बोर्ड	13.00	23,50.00	74.00	2,13.00	2,87.00	2006-07	भूमि अधिग्रहण के लिए
नगरपालिकाएँ/नगर निगम	13.00	10,23.69	10,05.00	46,65.00	56,70.00	2006-07	छठे वेतन आयोग की अनुशांसा पर पुनरीक्षित वेतन/ बकाया वेतन के भुगतान के लिए
नगर पंचायत/अधिसूचित क्षेत्र समिति	13.00	8,92.65	0.00	0.00	0.00	2006-07	
जिलों/अन्य स्थानीय समितियाँ	13.00	3,42.45	1.14	3.17	4.31	2006-07	लागू नहीं
झारखण्ड राज्य विद्युत बोर्ड	13.00	73,75,41.79	3,84,39.00	6,27,72.00	10,12,11.00	2006-07	खाली संसाधन, उत्तम उत्पादन संचरण एवं वितरण के लिए

19. सरकार के निवेशों का विस्तृत विवरण
खण्ड-1 : वर्ष 2015-16 तक निवेशों का ब्योरा

क्रमांक	संस्था का नाम	निवेश का वर्ष	निवेश के ब्योरे (क)			निवेशित राशि	कुल भुगतान की गई राशि एवं सरकारी निवेश का प्रतिशत	वर्ष के दौरान प्राप्त लाभांश एवं सरकारी हिस्साब में जमा किया गया	घोषित लाभांश जो सरकारी हिस्साब में नहीं जमा किया गया (ख)	अभ्युक्तियाँ
			प्रकार	शेयरों की संख्या	प्रत्येक शेयर का अंकित मूल्य					
1	2	3	4	5	6	7	8	9	10	11
						(₹ लाख में)				
I. सांविधिक निगमों (#)										
(i) कार्यरत निगमों										
(नाम का उल्लेख)										
(ii) गैर-कार्यरत निगमों										
II. ग्रामीण बैंक										
1.	क्षेत्रीय ग्रामीण बैंक	2001-02, 2007-08 से 2009-10	...	0.00	0.00	31,02.90				
		2011-2012	...	0.00	0.00	14,70.11				
					जोड़ (II)	45,73.01				
III. सरकारी कम्पनियाँ										
(i). कार्यरत कम्पनियाँ										
1.	झारखण्ड राज्य पुलिस आवास निर्माण निगम लिमिटेड	2001-2002	...	0.00	0.00	2,00.00(*)				
2.	झारखण्ड राज्य वन विकास निगम लिमिटेड	2003-2004	...	0.00	0.00	5.00				
3.	तेनुघाट विद्युत निगम लिमिटेड (@)	2005-2006	...	0.00	0.00	5,00.00				

(#) सांविधिक निगमों में कोई निवेश नहीं है।

(*) कृपया पृष्ठ सं०-324 पर पाद टिप्पणी (*) का अवलोकन करें।

(@) 2011-12 के लोक उपक्रम के प्रतिवेदन के अनुसार राज्य सरकार का निवेश ₹ 1,05,00 लाख रुपये है।

(क) कृपया पृष्ठ सं०-324 का अवलोकन करें।

(ख) कृपया पृष्ठ सं०-324 का अवलोकन करें।

19. सरकार के निवेशों का विस्तृत विवरण - क्रमशः

खण्ड-1 : वर्ष 2015-16 तक निवेशों का ब्योरा - क्रमशः

क्रमांक	संस्था का नाम	निवेश का वर्ष	निवेश के ब्योरे (क)			निवेशित राशि	कुल भुगतान की गई राशि एवं सरकारी निवेश का प्रतिशत	वर्ष के दौरान प्राप्त लाभांश एवं सरकारी हिस्सा में जमा किया गया	घोषित लाभांश जो सरकारी हिस्सा में नहीं जमा किया गया (ख)	अभ्युक्तियाँ
			प्रकार	शेयरों की संख्या	प्रत्येक शेयर का अंकित मूल्य					
1	2	3	4	5	6	7	8	9	10	11
						(₹ लाख में)				
4.	झारखण्ड राज्य खनिज विकास निगम	2005-2006	...	0.00	0.00	2,00.00				
5.	झारखण्ड राज्य औद्योगिक संचरना विकास निगम का हिस्सा पूँजी (जिडको) (#)	2004-2005 से	...	0.00	0.00	5,00.00(*)				
		2012-2013				5,00.00				
		2013-2014	...	0.00	0.00	2,00.00				
		2014-2015	...	0.00	0.00	1,00.00				
		2015-2016	...	0.00	0.00	1,00.00				
						जोड़	14,00.00			
6.	अल्प संख्यक विकास एवं वित्तीय निगम का हिस्सा पूँजी	2008-2009 से	...	0.00	0.00	1,50.00				
		2012-2013								
		2013-2014	...	0.00	0.00	25.00				
		2014-2015	...	0.00	0.00	50.00				
		2015-2016	...	0.00	0.00	50.00				
						जोड़	2,75.00			

(#) 2011-12 के लोक उपक्रम के प्रतिवेदन के अनुसार राज्य सरकार का निवेश ₹ 9,00.00 लाख है।

19. सरकार के निवेशों का विस्तृत विवरण - क्रमशः

खण्ड-1 : वर्ष 2015-16 तक निवेशों का ब्योरा - क्रमशः

क्रमांक	संस्था का नाम	निवेश का वर्ष	निवेश के ब्योरे (क)			निवेशित राशि	कुल भुगतान की गई राशि एवं सरकारी निवेश का प्रतिशत	वर्ष के दौरान प्राप्त लाभांश एवं सरकारी हिस्सा में जमा किया गया	घोषित लाभांश जो सरकारी हिस्सा में नहीं जमा किया गया (ख)	अभ्युक्तियाँ
			प्रकार	शेयरों की संख्या	प्रत्येक शेयर का अंकित मूल्य					
1	2	3	4	5	6	7	8	9	10	11
							(₹ लाख में)			
7.	झारखण्ड पर्यटन विकास निगम का हिस्सा पूंजी (\$)	2002-2003 2008-2009, 2011-2012 एवं 2012-13 2013-14 2014-2015 2015-2016	...	0.00	0.00	35.00(*)				
				0.00	0.00	2,65.00				
				0.00	0.00	25.00				
				0.00	0.00	25.00				
				0.00	0.00	4,00.00				
					जोड़	7,50.00				
8.	जनजातीय सहकारी विकास निगम	2009-2010, 2010-2011 से 2012-2013 एवं 2014-2015	...	0.00	0.00	3,50.00(*)				
				0.00	0.00	1,00.00				
					जोड़	4,50.00				
9.	झारखण्ड राज्य वेबरेज कॉरपोरेशन लिमिटेड को हिस्सा पूंजी	2011-2012	...	0.00	0.00	5,00.00				

(\$) 2011-12 के लोक उपक्रम के प्रतिवेदन के अनुसार राज्य सरकार का निवेश ₹ 2,50.00 लाख है।

(क) कृपया पृष्ठ सं-324 का अवलोकन करें।

(ख) कृपया पृष्ठ सं-324 का अवलोकन करें।

(*) कृपया पृष्ठ सं-324 पर पाद टिप्पणी (*) का अवलोकन करें।

19. सरकार के निवेशों का विस्तृत विवरण - क्रमशः

खण्ड-1 : वर्ष 2015-16 तक निवेशों का ब्योरा - क्रमशः

क्रमांक	संस्था का नाम	निवेश का वर्ष	निवेश के ब्योरे (क)			निवेशित राशि	कुल भुगतान की गई राशि एवं सरकारी निवेश का प्रतिशत	वर्ष के दौरान प्राप्त लाभांश एवं सरकारी हिस्साब में जमा किया गया	घोषित लाभांश जो सरकारी हिस्साब में नहीं जमा किया गया (ख)	अभ्युक्तियाँ
			प्रकार	शेयरों की संख्या	प्रत्येक शेयर का अंकित मूल्य					
1	2	3	4	5	6	7	8	9	10	11
						(₹ लाख में)				
10.	दुग्ध संघ को हिस्सा पूंजी	2013-2014	...	0.00	0.00	10,00.00				
		2014-2015	...	0.00	0.00	7,00.00				
		2015-2016	...	0.00	0.00	5,00.00				
					जोड़-	22,00.00				
11.	वृहद् राँची विकास अभिकरण	2011-2012	...	0.00	0.00	25,00.00(*)				
					जोड़-	25,00.00				
12.	भवन निर्माण निगम को हिस्सा पूंजी	2015-2016	...	0.00	0.00	2,00.00				
					जोड़- (III)	91,80.00 (ग)				
(ii) गैर कार्यरत कम्पनियाँ (#)										
IV. संयुक्त स्टॉक कम्पनियाँ (#)										
V. साझेदारी संस्थाएँ (#)										
जोड़ IV एवं V										

(ग) कृपया पृष्ठ सं० 324 पर पाद टिप्पणी का अवलोकन करें।

(#) झारखण्ड राज्य में गैर कार्यरत कम्पनियाँ, संयुक्त स्टॉक कम्पनियाँ एवं साझेदारी संस्थाएँ नहीं हैं।

19. सरकार के निवेशों का विस्तृत विवरण - क्रमशः

खण्ड-1 : वर्ष 2015-16 तक निवेशों का ब्योरा - क्रमशः

क्रमांक	संस्था का नाम	निवेश का वर्ष	निवेश के ब्योरे (क)			निवेशित राशि	कुल भुगतान की गई राशि एवं सरकारी निवेश का प्रतिशत	वर्ष के दौरान प्राप्त लाभांश एवं सरकारी हिस्साब में जमा किया गया	घोषित लाभांश जो सरकारी हिस्साब में नहीं जमा किया गया (ख)	अभ्युक्तियाँ
			प्रकार	शेयरों की संख्या	प्रत्येक शेयर का अंकित मूल्य					
1	2	3	4	5	6	7	8	9	10	11
(₹ लाख में)										
VI. सहकारी बैंकों एवं समितियों में निवेश										
1.	क्रेडिट कॉपरेटिक्स	2002-2003 एवं 2004-2005	...	0.00	0.00	40.00(*)				
		2010-2011 एवं 2011-2012	...	0.00	0.00	80.57				
						जोड़	1,20.57			
2.	जनजातीय क्षेत्र उपयोगना के अन्तर्गत सहकारी समितियाँ/संस्थाएँ	2002-2003 एवं 2009-2010	...	0.00	0.00	1,40.84(*)				
						जोड़	1,40.84(*)			
3.	लाह उत्पादन एवं विपणन संघ	2003-2004, 2004-2005, 2006-2007 से 2009-2010	...	0.00	0.00	4,55.00(*)				
		2010-2011 से 2012-2013	...	0.00	0.00	1,00.00				
						जोड़	5,55.00			

19. सरकार के निवेशों का विस्तृत विवरण - क्रमशः

खण्ड-1 : वर्ष 2015-16 तक निवेशों का ब्योरा - क्रमशः

क्रमांक	संस्था का नाम	निवेश का वर्ष	निवेश के ब्योरे (क)			निवेशित राशि	कुल भुगतान की गई राशि एवं सरकारी निवेश का प्रतिशत	वर्ष के दौरान प्राप्त लाभांश एवं सरकारी हिस्सा में जमा किया गया	घोषित लाभांश जो सरकारी हिस्सा में नहीं जमा किया गया (ख)	अभ्युक्तियाँ
			प्रकार	शेयरों की संख्या	प्रत्येक शेयर का अंकित मूल्य					
1	2	3	4	5	6	7	8	9	10	11
(₹ लाख में)										
4.	अनुसूचित जातियों जनजातियों एवं अन्य पिछड़े वर्गों के कल्याण हेतु सहकारी समितियों का हिस्सा पूँजी	2003-2004, 2004-2005 एवं 2009-2010	...	0.00	0.00	45.00 (*)				
					जोड़	45.00 (*)				
5.	दक्षिण छोटानागपुर अनुसूचित जनजातीय सहकारी फल एवं सब्जी विकास संघ लिमिटेड (भेजफेड)	2003-2004, 2004-2005, 2006-2007 से 2009-2010	...	0.00	0.00	5,90.00 (*)				
		2010-2011 एवं 2011-2012	...	0.00	0.00	50.00				
		2013-2014	...	0.00	0.00	40.00 (*)				
		2014-2015	...	0.00	0.00	1,80.00				
		2015-2016	...	0.00	0.00	3,48.34 (*)				
					जोड़	12,08.34				
6.	वृहत् एवं बहुदेशीय सहकारी संघ/समिति का हिस्सा पूँजी (लैम्पस)	2003-2004, 2004-2005, 2006-2007 एवं 2007-2008	...	0.00	0.00	3,49.98 (*)				

(*) कृपया पृष्ठ सं० 324 पर पाद टिप्पणी का अवलोकन करें।

19. सरकार के निवेशों का विस्तृत विवरण - क्रमशः

खण्ड-1 : वर्ष 2015-16 तक निवेशों का ब्योरा - क्रमशः

क्रमांक	संस्था का नाम	निवेश का वर्ष	निवेश के ब्योरे (क)			निवेशित राशि	कुल भुगतान की गई राशि एवं सरकारी निवेश का प्रतिशत	वर्ष के दौरान प्राप्त लाभांश एवं सरकारी हिस्सा में जमा किया गया	घोषित लाभांश जो सरकारी हिस्सा में नहीं जमा किया गया (ख)	अभ्युक्तियाँ
			प्रकार	शेयरों की संख्या	प्रत्येक शेयर का अंकित मूल्य					
1	2	3	4	5	6	7	8	9	10	11
						(₹ लाख में)				
7.	अनुसूचित जातियों/ जनजातियों के सहकारी समितियों का हिस्सा पूँजी	2003-2004	...	0.00	0.00	5.00 (*)				
8.	प्राथमिक कृषि क्रेडिट सहकारी समिति एवं व्यापार मंडल का हिस्सा पूँजी	2006-2007 एवं 2007-2008	...	0.00	0.00	3,50.00 (*)				
9.	राष्ट्रीय सहकारी विकास निगम संपोषित रिफाइनी/कोल्ड स्टोरेज/ गोदाम निर्माण परियोजना का हिस्सा पूँजी	2006-2007	...	0.00	0.00	50.00 (*)				
10.	झारखण्ड राज्य लघु वन उत्पाद विपणन एवं विकास सहकारी संघ का हिस्सा पूँजी	2007-2008 से	...	0.00	0.00	8,50.00 (*)				
		2009-2010	...	0.00	0.00					
		2010-2011 से 2012-2013	...	0.00	0.00	75.00				
					जोड़	9,25.00				
11.	जिला केन्द्रीय सहकारी बैंक का हिस्सा पूँजी	2007-2008	...	0.00	0.00	13,05.00 (*)				
					जोड़	41,00.00				

(*) कृपया पृष्ठ सं० 324 पर पाद टिप्पणी का अवलोकन करें।

19. सरकार के निवेशों का विस्तृत विवरण - क्रमशः
खण्ड-1 : वर्ष 2015-16 तक निवेशों का ब्योरा - क्रमांत

क्रमांक	संस्था का नाम	निवेश का वर्ष	निवेश के ब्योरे (क)			निवेशित राशि	कुल भुगतान की गई राशि एवं सरकारी निवेश का प्रतिशत	वर्ष के दौरान प्राप्त लाभांश एवं सरकारी हिस्सा में जमा किया गया	घोषित लाभांश जो सरकारी हिस्सा में नहीं जमा किया गया (ख)	अभ्युक्तियाँ
			प्रकार	शेयरों की संख्या	प्रत्येक शेयर का अंकित मूल्य					
1	2	3	4	5	6	7	8	9	10	11
(₹ लाख में)										
12.	राष्ट्रीय सहकारी विकास निगम द्वारा सम्पोषित समेकित बाल विकास कार्यक्रम का हिस्सा पूँजी	2007-2008 से 2011-2012	...	0.00	0.00	6,97.86 (*)	25,40.58			
		2014-2015	..	0.00	0.00	3,15.04				
		2015-2016	..	0.00	0.00	4,16.59				
					जोड़	39,70.07				
13.	अनुसूचित जातियों/जनजातियों/ पिछड़े वर्गों के महिलाओं के कल्याण हेतु विशेष प्रकार की सहकारी समितियों का हिस्सा पूँजी	2008-2009 एवं 2009-2010	...	0.00	0.00	80.00 (*)				
					जोड़	80.00				
14.	सहकारी समितियों का हिस्सा पूँजी	2008-2009	...	0.00	0.00	40.00 (*)				
		2011-2012	...	0.00	0.00	43.95				
					जोड़	83.95				
15.	झारखण्ड राज्य विकास सहकारिता संघ को हिस्सा पूँजी	2010-2011	...	0.00	0.00	25.00				
16.	झारखण्ड राज्य सहकारी बैंक को हिस्सा पूँजी	2011-2012 एवं 2012-2013	...	0.00	0.00	2,70.00				

(*) कृपया पृष्ठ सं० 324 पर पाद टिप्पणी का अवलोकन करें।

19. सरकार के निवेशों का विस्तृत विवरण-क्रमशः

खण्ड-1 : वर्ष 2015-16 के दौरान मुख्यशीर्ष एवं लघुशीर्षवार निवेशों का ब्योरा-क्रमांत

क्रमांक	मुख्य/लघु शीर्ष		पूर्व वर्ष के अंत तक निवेश	वर्ष के दौरान निवेश	वर्ष के दौरान विनिवेश	वर्ष के अंत तक निवेश
1	2		3	4	5	6
						(₹ लाख में)
17.	झारखण्ड राज्य सहकारिता संघ को हिस्सा पूंजी	2011-2012 एवं 2012-2013	...	0.00	0.00	75.00
18.	एपेक्स एवं अन्य सहकारी समितियों	2014-2015 2015-2016	...	0.00	0.00	32.80 24.00
19.	जिला दुग्ध संगठन को हिस्सा पूंजी	2015-2016	...	0.00	0.00	7.81
				जोड़ (VI)	1,24,18.36	
				कुल जोड़	2,61,71.37 (ग)	

टिप्पणी : संयुक्त बिहार के सांविधिक निगमों, सरकारी कम्पनियों, संयुक्त स्टॉक कम्पनियों, सहकारी बैंकों एवं समितियों में सरकारी निवेश का उत्तरवर्ती बिहार एवं झारखण्ड के राज्यों के बीच बंटवारा नहीं हुआ है।

(*) व्यय शीर्ष (राजस्व लेखा) से निवेश किया गया था।

(क) निवेश के व्यौरे सरकार द्वारा सुचित नहीं की गई है।

(ख) राज्य सरकार द्वारा सूचना नहीं दी गई है।

(ग) उपरोक्त सूची में निम्नलिखित निगमों के पूंजी में राज्य सरकार का निवेश सम्मिलित नहीं हैं, किन्तु उनके लेखे में दर्शाए गए हैं। जहाँ से ये निवेश किए गए थे, उन श्रोतों के बारे में सूचना की प्रतिक्षा है (अगस्त 2016)

(i) झारखण्ड पहाड़ी क्षेत्र उद्ग्रह सिंचाई निगम लिमिटेड ₹ 5,00.00 लाख (2001-02 में निवेशित) एवं

(ii) झारखण्ड पर्यटन विकास निगम लिमिटेड ₹ 75.00 लाख (2002-03 में निवेशित)।

19. सरकार के निवेशों का विस्तृत विवरण-क्रमशः

खण्ड-2 : वर्ष 2015-16 के दौरान मुख्यशीर्ष एवं लघुशीर्षवार निवेशों का ब्योरा-क्रमशः

क्रमांक	मुख्य/लघु शीर्ष	पूर्व वर्ष के अंत तक निवेश	वर्ष के दौरान निवेश	वर्ष के दौरान विनिवेश	वर्ष के अंत तक निवेश
1	2	3	4	5	6
					(₹ लाख में)
	II ग्रामीण बैंक				
	प्रादेशिक ग्रामीण बैंकों में निवेश				
	5475 अन्य सामान्य आर्थिक सेवाओं पर पूँजीगत परिव्यय				
	796 जनजातीय क्षेत्रीय उपयोजना				
1.	राज्य सरकार क्षेत्रीय ग्रामीण बैंक निवेश के हिस्सा पूँजी के लिए अंशदान (2001-02)	6,98.95	0.00	0.00	6,98.95
	5475 अन्य सामान्य आर्थिक सेवाओं पर पूँजीगत परिव्यय				
	796 जनजातीय क्षेत्रीय उप योजना				
	राज्य सरकार क्षेत्रीय ग्रामीण बैंक निवेश के हिस्सा पूँजी के लिए अंशदान (2007-08)	11,97.00	0.00	0.00	11,97.00
	5475 अन्य सामान्य आर्थिक सेवाओं पर पूँजीगत परिव्यय				
	796 जनजातीय क्षेत्रीय उपयोजना				
	झारखण्ड ग्रामीण बैंक, राँची के हिस्सा पूँजी में राज्य सरकार का हिस्सा (2008-09)	0.95	0.00	0.00	0.95
	5475 अन्य सामान्य आर्थिक सेवाओं पर पूँजीगत परिव्यय				
	796 जनजातीय क्षेत्रीय उपयोजना				
	झारखण्ड ग्रामीण बैंक, राँची के हिस्सा पूँजी में	12,06.00	0.00	0.00	12,06.00

19. सरकार के निवेशों का विस्तृत विवरण-क्रमशः

खण्ड-2 : वर्ष 2015-16 के दौरान मुख्यशीर्ष एवं लघुशीर्षवार निवेशों का ब्योरा-क्रमशः

क्रमांक	मुख्य/लघु शीर्ष	पूर्व वर्ष के अंत तक निवेश	वर्ष के दौरान निवेश	वर्ष के दौरान विनिवेश	वर्ष के अंत तक निवेश
1	2	3	4	5	6
					(₹ लाख में)
5475	राज्य सरकार का हिस्सा (2009-10)				
796	अन्य सामान्य आर्थिक सेवाओं पर पूँजीगत परिव्यय जनजातीय क्षेत्रीय उपयोगना झारखण्ड ग्रामीण बैंक, राँची के हिस्सा पूँजी में	6,30.11	0.00	0.00	6,30.11
5475	राज्य सरकार का हिस्सा (2011-12)				
796	अन्य सामान्य आर्थिक सेवाओं पर पूँजीगत परिव्यय जनजातीय क्षेत्रीय उपयोगना वनांचल ग्रामीण बैंक, दुमका के हिस्सा पूँजी में	8,40.00	0.00	0.00	8,40.00
	राज्य सरकार का हिस्सा (2011-12)				
	जोड़ II- ग्रामीण बैंक	45,73.01	0.00	0.00	45,73.01
	III सरकारी कम्पनियों में निवेश				
1.	2055 पुलिस				
	796 जनजातीय क्षेत्रीय उप योजना पुलिस आवास निर्माण निगम के हिस्सा पूँजी के लिए अंशदान (2001-02)	200.00	0.00	0.00	200.00
	4406 वानिकी एवं वन्य जीवन पर पूँजीगत परिव्यय				
	01 वानिकी				
	190 सार्वजनिक क्षेत्र के तथा अन्य उपक्रमों में निवेश				
2.	0001 झारखण्ड राज्य वन विकास निगम में हिस्सा पूँजी (2003-04)	5.00	0.00	0.00	5.00

19. सरकार के निवेशों का विस्तृत विवरण-क्रमशः

खण्ड-2 : वर्ष 2015-16 के दौरान मुख्यशीर्ष एवं लघुशीर्षवार निवेशों का ब्योरा-क्रमशः

क्रमांक	मुख्य/लघु शीर्ष	पूर्व वर्ष के अंत तक निवेश	वर्ष के दौरान निवेश	वर्ष के दौरान विनिवेश	वर्ष के अंत तक निवेश
1	2	3	4	5	6
					(₹ लाख में)
3.	4801 बिजली परियोजनाओं पर पूंजीगत परिव्यय 800 अन्य व्यय तेनुघाट विद्युत निगम लिमिटेड में निवेश (2005-06)	5,00.00	0.00	0.00	5,00.00
4.	4853 अलौह खनन तथा धातुकर्म उद्योगों पर पूंजीगत परिव्यय 02 अलौह धातु 190 सार्वजनिक क्षेत्र के तथा अन्य उपक्रमों में निवेश झारखण्ड राज्य खनिज विकास निगम (2005-06)	2,00.00	0.00	0.00	2,00.00
5.	2852 उद्योग 80 सामान्य 796 जनजातीय क्षेत्रीय उपयोजना झारखण्ड औद्योगिक अवसंरचना विकास निगम (जिडको) में निवेश (2004-05) झारखण्ड औद्योगिक अवसंरचना विकास निगम (जिडको) में निवेश (2005-06) झारखण्ड औद्योगिक अवसंरचना विकास निगम (जिडको) में निवेश (2006-07)	2,00.00	0.00	0.00	2,00.00
	4885 उद्योगों एवं खनिजों पर अन्य पूंजीगत परिव्यय 60 अन्य 796 जनजातीय क्षेत्रीय उप योजना झारखण्ड औद्योगिक अवसंरचना विकास	1,00.00	0.00	0.00	1,00.00
		2,00.00	0.00	0.00	2,00.00

19. सरकार के निवेशों का विस्तृत विवरण-क्रमशः

खण्ड-2 : वर्ष 2015-16 के दौरान मुख्यशीर्ष एवं लघुशीर्षवार निवेशों का ब्योरा-क्रमशः

क्रमांक	मुख्य/लघु शीर्ष	पूर्व वर्ष के अंत तक निवेश	वर्ष के दौरान निवेश	वर्ष के दौरान विनिवेश	वर्ष के अंत तक निवेश
1	2	3	4	5	6
					(₹ लाख में)
	निगम में निवेश (2007-08)	1,00.00	0.00	0.00	1,00.00
	झारखण्ड औद्योगिक अवसंरचना विकास निगम में निवेश (2008-09)	1,00.00	0.00	0.00	1,00.00
	झारखण्ड औद्योगिक अवसंरचना विकास निगम में निवेश (2009-10)	1,00.00	0.00	0.00	1,00.00
	झारखण्ड औद्योगिक अवसंरचना विकास निगम में निवेश (2010-11)	1,00.00	0.00	0.00	1,00.00
	झारखण्ड आद्योगिक अवसंरचना विकास निगम में निवेश (2012-13)	1,00.00	0.00	0.00	1,00.00
	झारखण्ड औद्योगिक अवसंरचना विकास निगम में निवेश (2013-14)	2,00.00	0.00	0.00	2,00.00
	झारखण्ड औद्योगिक अवसंरचना विकास निगम में निवेश (2014-15)	1,00.00	0.00	0.00	1,00.00
	झारखण्ड औद्योगिक अवसंरचना विकास निगम में निवेश (2015-16)	0.00	100.00	0.00	1,00.00
	जोड़	13,00.00	1,00.00	0.00	14,00.00

19. सरकार के निवेशों का विस्तृत विवरण-क्रमशः

खण्ड-2 : वर्ष 2015-16 के दौरान मुख्यशीर्ष एवं लघुशीर्षवार निवेशों का ब्योरा-क्रमशः

क्रमांक	मुख्य/लघु शीर्ष	पूर्व वर्ष के अंत तक निवेश	वर्ष के दौरान निवेश	वर्ष के दौरान विनिवेश	वर्ष के अंत तक निवेश
1	2	3	4	5	6
					(₹ लाख में)
4225	अनुसूचित जाति, जनजाति एवं अन्य पिछड़े वर्गों का कल्याण पर पूंजीगत परिव्यय				
80	सामान्य				
796	जनजातीय क्षेत्रीय उप योजना				
6.	अल्पसंख्यक विकास एवं वित्त निगम को हिस्सा पूंजी (2008-09)	50.00	0.00	0.00	50.00
	अल्पसंख्यक विकास एवं वित्त निगम को हिस्सा पूंजी (2009-10)	25.00	0.00	0.00	25.00
	अल्पसंख्यक विकास एवं वित्त निगम को हिस्सा पूंजी (2010-11)	25.00	0.00	0.00	25.00
	अल्पसंख्यक विकास एवं वित्त निगम को हिस्सा पूंजी (2011-12)	25.00	0.00	0.00	25.00
	अल्पसंख्यक विकास एवं वित्त निगम को हिस्सा पूंजी (2012-13)	25.00	0.00	0.00	25.00
	अल्पसंख्यक विकास एवं वित्त निगम को हिस्सा पूंजी (2013-14)	25.00	0.00	0.00	25.00
	अल्पसंख्यक विकास एवं वित्त निगम को हिस्सा पूंजी (2014-15)	50.00	0.00	0.00	50.00
	अल्पसंख्यक विकास एवं वित्त निगम को हिस्सा पूंजी (2015-16)	0.00	50.00	0.00	50.00
	जोड़	2,25.00	50.00	0.00	2,75.00

19. सरकार के निवेशों का विस्तृत विवरण-क्रमशः

खण्ड-2 : वर्ष 2015-16 के दौरान मुख्यशीर्ष एवं लघुशीर्षवार निवेशों का ब्योरा-क्रमशः

क्रमांक	मुख्य/लघु शीर्ष	पूर्व वर्ष के अंत तक निवेश	वर्ष के दौरान निवेश	वर्ष के दौरान विनिवेश	वर्ष के अंत तक निवेश
1	2	3	4	5	6
					(₹ लाख में)
7.	3452 पर्यटन 80 सामान्य 104 सर्वधन एवं प्रचार झारखण्ड पर्यटन विकास निगम को हिस्सा पूंजी (जेटीडीसी) (2002-03)	35.00	0.00	0.00	35.00
	5452 पर्यटन पर पूंजीगत परिव्यय 80 सामान्य 104 सर्वधन एवं प्रचार झारखण्ड पर्यटन विकास निगम को हिस्सा पूंजी (जेटीडीसी) (2010-11)	40.00	0.00	0.00	40.00
	झारखण्ड पर्यटन विकास निगम के हिस्सा पूंजी (जेटीडीसी) (2011-12)	50.00	0.00	0.00	50.00
	झारखण्ड पर्यटन विकास निगम को हिस्सा पूंजी (जेटीडीसी) (2013-14)	10.00	0.00	0.00	10.00
	झारखण्ड पर्यटन विकास निगम को हिस्सा पूंजी (जेटीडीसी) (2014-15)	15.00	0.00	0.00	15.00

19. सरकार के निवेशों का विस्तृत विवरण-क्रमशः

खण्ड-2 : वर्ष 2015-16 के दौरान मुख्यशीर्ष एवं लघुशीर्षवार निवेशों का ब्योरा-क्रमशः

क्रमांक	मुख्य/लघु शीर्ष	पूर्व वर्ष के अंत तक निवेश	वर्ष के दौरान निवेश	वर्ष के दौरान विनिवेश	वर्ष के अंत तक निवेश
1	2	3	4	5	6
					(₹ लाख में)
796	जनजातीय क्षेत्रीय उप योजना झारखण्ड पर्यटन विकास निगम को हिस्सा पूंजी (जेटीडीसी) (2008-09)	50.00	0.00	0.00	50.00
	झारखण्ड पर्यटन विकास निगम (जेटीडीसी) को हिस्सा पूंजी (2011-12)	1,00.00	0.00	0.00	1,00.00
	झारखण्ड पर्यटन विकास निगम (जेटीडीसी) को हिस्सा पूंजी (2012-13)	25.00	0.00	0.00	25.00
	झारखण्ड पर्यटन विकास निगम (जेटीडीसी) को हिस्सा पूंजी (2013-14)	15.00	0.00	0.00	15.00
	झारखण्ड पर्यटन विकास निगम (जेटीडीसी) को हिस्सा पूंजी (2014-15)	10.00	10.00	0.00	10.00
	झारखण्ड पर्यटन विकास निगम (जेटीडीसी) को हिस्सा पूंजी (2015-16)	0.00	2,00.00	0.00	2,00.00
796	जनजातीय क्षेत्रीय उप योजना झारखण्ड पर्यटन विकास निगम को हिस्सा पूंजी (जेटीडीसी) (2015-16)	0.00	2,00.00	0.00	2,00.00
	जोड़	3,50.00	4,00.00	0.00	7,50.00

19. सरकार के निवेशों का विस्तृत विवरण-क्रमशः

खण्ड-2 : वर्ष 2015-16 के दौरान मुख्यशीर्ष एवं लघुशीर्षवार निवेशों का ब्योरा-क्रमशः

क्रमांक	मुख्य/लघु शीर्ष	पूर्व वर्ष के अंत तक निवेश	वर्ष के दौरान निवेश	वर्ष के दौरान विनिवेश	वर्ष के अंत तक निवेश
1	2	3	4	5	6
					(₹ लाख में)
8.	2225 अनुसूचित जाति, जनजाति एवं पिछड़े वर्गों का कल्याण 02 अनुसूचित जनजातियों का कल्याण 796 जनजातीय क्षेत्रीय उपयोजना				
	जन जातीय सहकारी विकास निगम का हिस्सा(2009-10)	50.00	0.00	0.00	50.00
	जनजातीय सहकारी विकास निगम का हिस्सा (2010-11)	1,00.00	0.00	0.00	1,00.00
	जनजातीय सहकारी विकास निगम का हिस्सा (2011-12)	1,00.00	0.00	0.00	1,00.00
	जनजातीय सहकारी विकास निगम का हिस्सा (2012-13)	1,00.00	0.00	0.00	1,00.00
	जनजातीय सहकारी विकास निगम का हिस्सा (2014-15)	1,00.00	0.00	0.00	1,00.00
	जोड़	4,50.00	0.00	0.00	4,50.00
9.	4047 अन्य राजकोषीय सेवाओं पर पूंजीगत परिव्यय 039 राज्य उत्पाद				
	झारखण्ड राज्य वेभरेजेज निगम लिमिटेड को हिस्सा पूंजी (2011-12)	5,00.00	0.00	0.00	5,00.00
10.	4404 दूध विकास पर पूंजीगत परिव्यय 190 सार्वजनिक क्षेत्र के एवं अन्य उपक्रमों में निवेश				
	दुग्ध संघ को हिस्सा पूंजी (2013-14)	10,00.00	0.00	0.00	10,00.00
	दुग्ध संघ को हिस्सा पूंजी (2014-15)	7,00.00	0.00	0.00	7,00.00
	दुग्ध संघ को हिस्सा पूंजी (2015-16)	0.00	5,00.00	0.00	5,00.00

19. सरकार के निवेशों का विस्तृत विवरण-क्रमशः

खण्ड-2 : वर्ष 2015-16 के दौरान मुख्यशीर्ष एवं लघुशीर्षवार निवेशों का ब्योरा-क्रमशः

क्रमांक	मुख्य/लघु शीर्ष	पूर्व वर्ष के अंत तक निवेश	वर्ष के दौरान निवेश	वर्ष के दौरान विनिवेश	वर्ष के अंत तक निवेश
1	2	3	4	5	6
					(₹ लाख में)
11.	2053 जिला प्रशासन 796 जनजातीय क्षेत्रीय उपयोजना वृहद राँची विकास अभिकरण लिमिटेड(2011-12)	25,00.00	0.00	0.00	25,00.00
12	5465 सामान्य वित्तीय एवं व्यापारिक संस्थाओं में निवेश 02 व्यापारिक संस्थाओं में निवेश सार्वजनिक क्षेत्र के तथा अन्य बैंक उपक्रमों में निवेश 01 भवन निर्माण निगम को हिस्सा पूंजी (2015-16) जोड़ (III) सरकारी कम्पनियाँ	0.00	2,00.00	0.00	2,00.00
		79,30.00	12,50.00	0.00	91,80.00
1.	VI सहकारी बैंकों एवं समितियों में निवेश 2425 सहकारिता 107 क्रेडिट सहकारी समितियों को सहायता प्राथमिक कृषि क्रेडिट सहकारी समिति एवं व्यापार मंडल के हिस्सा पूंजी के लिए अंशदान (2002-03)	20.00	0.00	0.00	20.00
	2425 सहकारिता 107 क्रेडिट सहकारी समितियों को सहायता प्राथमिक कृषि क्रेडिट सहकारी समिति एवं व्यापार मंडल के हिस्सा पूंजी के लिए अंशदान (2004-05)	20.00	0.00	0.00	20.00

19. सरकार के निवेशों का विस्तृत विवरण-क्रमशः

खण्ड-2 : वर्ष 2015-16 के दौरान मुख्यशीर्ष एवं लघुशीर्षवार निवेशों का ब्योरा-क्रमशः

क्रमांक	मुख्य/लघु शीर्ष	पूर्व वर्ष के अंत तक निवेश	वर्ष के दौरान निवेश	वर्ष के दौरान विनिवेश	वर्ष के अंत तक निवेश
1	2	3	4	5	6
					(₹ लाख में)
4425	सहकारिता पर पूंजीगत परिव्यय				
107	क्रेडिट सहकारी समितियों में निवेश				
	झारखण्ड राज्य सहकारी बैंक लिमिटेड को हिस्सा पूंजी (2010-11)	25.00	0.00	0.00	25.00
107	क्रेडिट सहकारी समितियों में निवेश				
	प्राथमिक कृषि क्रेडिट सहकारी समिति एवं व्यापार मंडल के हिस्सा पूंजी के लिए अंशदान (2011-12)	55.57	0.00	0.00	55.57
	जोड़	1,20.57	0.00	0.00	1,20.57
2425	सहकारिता				
796	जनजातीय क्षेत्रीय उपयोजना				
2.	अनुसूचित जाति, जनजाति एवं अन्य पिछड़े वर्गों के कल्याण हेतु सहकारी समितियों को हिस्सा पूंजी में अंशदान (2002-03)	10.84	0.00	0.00	10.84
	अनुसूचित जाति, जनजाति एवं अन्य पिछड़े वर्गों के कल्याण हेतु सहकारी समितियों को हिस्सा पूंजी में अंशदान (2004-05)	1,30.00	0.00	0.00	1,30.00
	जोड़	1,40.84	0.00	0.00	1,40.84

19. सरकार के निवेशों का विस्तृत विवरण-क्रमशः

खण्ड-2 : वर्ष 2015-16 के दौरान मुख्यशीर्ष एवं लघुशीर्षवार निवेशों का ब्योरा-क्रमशः

क्रमांक	मुख्य/लघु शीर्ष	पूर्व वर्ष के अंत तक निवेश	वर्ष के दौरान निवेश	वर्ष के दौरान विनिवेश	वर्ष के अंत तक निवेश
1	2	3	4	5	6
					(₹ लाख में)
3.	2425 सहकारिता 796 जनजातीय क्षेत्रीय उपयोजना लाह उत्पादन विपणन संघ को हिस्सापूंजी में अंशदान (2003-04)	10.00	0.00	0.00	10.00
	2425 सहकारिता 796 जनजातीय क्षेत्र उपयोजना लाह उत्पादन विपणन संघ को हिस्सा पूंजी में अंशदान (2004-05)	15.00	0.00	0.00	15.00
	2425 सहकारिता 796 जनजातीय क्षेत्रीय उपयोजना 0275 लाह उत्पादन विपणन संघ को हिस्सा पूंजी में अंशदान (2006-07)	1,00.00	0.00	0.00	1,00.00
	2425 सहकारिता 796 जनजातीय क्षेत्रीय उपयोजना लाह उत्पादन विपणन संघ को हिस्सा पूंजी में अंशदान (2007-08)	1,00.00	0.00	0.00	1,00.00
	2425 सहकारिता 796 जनजातीय क्षेत्रीय उपयोजना लाह उत्पादन विपणन संघ को हिस्सापूंजी में अंशदान (2008-09)	2,00.00	0.00	0.00	2,00.00

19. सरकार के निवेशों का विस्तृत विवरण-क्रमशः

खण्ड-2 : वर्ष 2015-16 के दौरान मुख्यशीर्ष एवं लघुशीर्षवार निवेशों का ब्योरा-क्रमशः

क्रमांक	मुख्य/लघु शीर्ष	पूर्व वर्ष के अंत तक निवेश	वर्ष के दौरान निवेश	वर्ष के दौरान विनिवेश	वर्ष के अंत तक निवेश
1	2	3	4	5	6
					(₹ लाख में)
2425	सहकारिता				
796	जनजातीय क्षेत्र उपयोगना लाह उत्पादन विपणन संघ को हिस्सा पूंजी में अंशदान (2009-10)	30.00	0.00	0.00	30.00
4425	सहकारिता पर पूंजीगत परिव्यय				
108	अन्य सहकारी समितियों में निवेश झारखण्ड राज्य सहकारिता लाह अधिप्राप्ति एवं विपणन संघ को हिस्सा पूंजी (2010-11)	15.00	0.00	0.00	15.00
4425	सहकारिता पर पूंजीगत परिव्यय				
789	अनुसूचित जातियों के लिए विशेष घटक योजना झारखण्ड राज्य सहकारिता लाह अधिप्राप्ति एवं विपणन संघ को हिस्सा पूंजी (2010-11)	10.00	0.00	0.00	10.00
4425	सहकारिता पर पूंजीगत परिव्यय				
796	जनजातीय क्षेत्रीय उपयोगना झारखण्ड राज्य सहकारिता लाह अधिप्राप्ति एवं विपणन संघ को हिस्सा पूंजी (2010-11)	25.00	0.00	0.00	25.00
4425	सहकारिता पर पूंजीगत परिव्यय				
789	अनुसूचित जातियों के लिए विशेष घटक योजना झारखण्ड राज्य सहकारिता लाह अधिप्राप्ति एवं विपणन संघ को हिस्सा पूंजी (2011-12)	5.00	0.00	0.00	5.00

19. सरकार के निवेशों का विस्तृत विवरण-क्रमशः

खण्ड-2 : वर्ष 2015-16 के दौरान मुख्यशीर्ष एवं लघुशीर्षवार निवेशों का ब्योरा-क्रमशः

क्रमांक	मुख्य/लघु शीर्ष	पूर्व वर्ष के अंत तक निवेश	वर्ष के दौरान निवेश	वर्ष के दौरान विनिवेश	वर्ष के अंत तक निवेश
1	2	3	4	5	6
					(₹ लाख में)
4425 796	सहकारिता पर पूंजीगत परिव्यय जनजातीय क्षेत्रीय उपयोजना झारखण्ड राज्य सहकारिता लाह अधिप्राप्ति एवं विपणन संघ को हिस्सा पूंजी (2011-12)	10.00	0.00	0.00	10.00
4425 108	सहकारिता पर पूंजीगत परिव्यय अन्य सहकारी समितियों में निवेश झारखण्ड राज्य सहकारी लाह अधिप्राप्ति एवं विपणन संघ को हिस्सा पूंजी (2011-12)	10.00	0.00	0.00	10.00
4425 108	सहकारिता पर पूंजीगत परिव्यय अन्य सहकारी समितियों में निवेश झारखण्ड राज्य सहकारी लाह अधिप्राप्ति एवं विपणन संघ को हिस्सा पूंजी (2012-13)	10.00	0.00	0.00	10.00
789	अनुसूचित जातियों के लिए विशेष घटक योजना झारखण्ड राज्य सहकारी लाह अधिप्राप्ति एवं विपणन संघ को हिस्सा पूंजी (2012-13)	5.00	0.00	0.00	5.00
796	जनजातीय क्षेत्र उपयोजना झारखण्ड राज्य सहकारिता लाह अधिप्राप्ति एवं विपणन संघ को हिस्सा पूंजी (2012-13)	10.00	0.00	0.00	10.00
	जोड़	5,55.00	0.00	0.00	5,55.00

19. सरकार के निवेशों का विस्तृत विवरण-क्रमशः

खण्ड-2 : वर्ष 2015-16 के दौरान मुख्यशीर्ष एवं लघुशीर्षवार निवेशों का ब्योरा-क्रमशः

क्रमांक	मुख्य/लघु शीर्ष	पूर्व वर्ष के अंत तक निवेश	वर्ष के दौरान निवेश	वर्ष के दौरान विनिवेश	वर्ष के अंत तक निवेश
1	2	3	4	5	6
					(₹ लाख में)
4.	2425 सहकारिता 796 जनजातीय क्षेत्र उपयोगना अनुसूचित जातियों, जनजातियों एवं अन्य पिछड़े वर्गों के कल्याण हेतु सहकारी समितियों को हिस्सा पूंजी में अंशदान (2003-04)	10.00	0.00	0.00	10.00
	2425 सहकारिता 796 जनजातीय क्षेत्र उपयोगना अनुसूचित जातियों, जनजातियों एवं अन्य पिछड़े वर्गों के कल्याण हेतु सहकारी समितियों को हिस्सा पूंजी में अंशदान (2004-05)	10.00	0.00	0.00	10.00
	2425 सहकारिता 107 क्रेडिट सहकारी समितियों को सहायता अनुसूचित जातियों, जनजातियों एवं अन्य पिछड़े वर्गों के कल्याण हेतु सहकारी समितियों को हिस्सा पूंजी में अंशदान (2009-10)	25.00	0.00	0.00	25.00
	जोड़	45.00	0.00	0.00	45.00
5.	2425 सहकारिता 796 जनजातीय क्षेत्र उपयोगना दक्षिणी छोटानागपूर जनजातीय सहकारी फल एवं सब्जी विकास संघ को हिस्सा पूंजी में अंशदान (2003-04)	25.00	0.00	0.00	25.00

19. सरकार के निवेशों का विस्तृत विवरण-क्रमशः

खण्ड-2 : वर्ष 2015-16 के दौरान मुख्यशीर्ष एवं लघुशीर्षवार निवेशों का ब्योरा-क्रमशः

क्रमांक	मुख्य/लघु शीर्ष	पूर्व वर्ष के अंत तक निवेश	वर्ष के दौरान निवेश	वर्ष के दौरान विनिवेश	वर्ष के अंत तक निवेश
1	2	3	4	5	6
					(₹ लाख में)
2425	सहकारिता				
796	जनजातीय क्षेत्र उपयोजना				
	दक्षिणी छोटानागपूर जनजातीय सहकारी फल एवं सब्जी विकास संघ को हिस्सा पूंजी में अंशदान (2004-05)	50.00	0.00	0.00	50.00
2425	सहकारिता				
796	जनजातीय क्षेत्र उपयोजना				
	दक्षिणी छोटानागपूर जनजातीय सहकारी फल एवं सब्जी विकास संघ को हिस्सा पूंजी में अंशदान (2006-07)	65.00	0.00	0.00	65.00
2425	सहकारिता				
796	जनजातीय क्षेत्र उपयोजना				
	दक्षिणी छोटानागपुर जनजातीय सहकारी फल एवं सब्जी विकास संघ को हिस्सा पूंजी में अंशदान (2007-08)	2,00.00	0.00	0.00	2,00.00
2425	सहकारिता				
796	जनजातीय क्षेत्र उपयोजना				
	दक्षिणी छोटानागपुर जनजातीय सहकारी फल एवं सब्जी विकास संघ को हिस्सा पूंजी में अंशदान (2008-09)	2,00.00	0.00	0.00	2,00.00

19. सरकार के निवेशों का विस्तृत विवरण-क्रमशः

खण्ड-2 : वर्ष 2015-16 के दौरान मुख्यशीर्ष एवं लघुशीर्षवार निवेशों का ब्योरा-क्रमशः

क्रमांक	मुख्य/लघु शीर्ष	पूर्व वर्ष के अंत तक निवेश	वर्ष के दौरान निवेश	वर्ष के दौरान विनिवेश	वर्ष के अंत तक निवेश
1	2	3	4	5	6
					(₹ लाख में)
2425	सहकारिता				
796	जनजातीय क्षेत्र उपयोजना दक्षिणी छोटानागपुर जनजातीय सहकारी फल एवं सब्जी विकास संघ को हिस्सा पूंजी में अंशदान (2009-10)	25.00	0.00	0.00	25.00
2425	सहकारिता				
789	अनुसूचित जातियों के लिए विशेष घटक योजना दक्षिणी छोटानागपुर जनजातीय सहकारी फल एवं सब्जी विकास संघ को हिस्सा पूंजी में अंशदान (2009-10)	15.00	0.00	0.00	15.00
	झारखंड राज्य जनजातीय सहकारी फल एवं सब्जी विकास संघ को हिस्सा पूंजी में अंशदान (2014-15)	1,80.00	0.00	0.00	1,80.00
2425	सहकारिता				
107	क्रेडिट सहकारी समितियों को सहायता दक्षिणी छोटानागपुर जनजातीय सहकारी फल एवं सब्जी विकास संघ को हिस्सा पूंजी में अंशदान (2009-10)	10.00	0.00	0.00	10.00

19. सरकार के निवेशों का विस्तृत विवरण-क्रमशः

खण्ड-2 : वर्ष 2015-16 के दौरान मुख्यशीर्ष एवं लघुशीर्षवार निवेशों का ब्योरा-क्रमशः

क्रमांक	मुख्य/लघु शीर्ष	पूर्व वर्ष के अंत तक निवेश	वर्ष के दौरान निवेश	वर्ष के दौरान विनिवेश	वर्ष के अंत तक निवेश
1	2	3	4	5	6
					(₹ लाख में)
4425 796	सहकारिता पर पूंजीगत परिव्यय जनजातीय क्षेत्र उपयोजना दक्षिणी छोटानागपुर जनजातीय सहकारी फल एवं सब्जी विकास संघ को हिस्सा पूंजी में अंशदान (2010-11)	12.50	0.00	0.00	12.50
4425 789	सहकारिता पर पूंजीगत परिव्यय अनुसूचित जातियों के लिए विशेष घटक योजना दक्षिणी छोटानागपुर जनजातीय सहकारी फल एवं सब्जी विकास संघ को हिस्सा पूंजी में अंशदान (2010-11)	10.00	0.00	0.00	10.00
4425 108	सहकारिता पर पूंजीगत परिव्यय अन्य सहकारी समितियों में निवेश दक्षिणी छोटानागपुर जनजातीय सहकारी फल एवं सब्जी विकास संघ को हिस्सा पूंजी में अंशदान (2010-11)	2.50	0.00	0.00	2.50
4425 108	सहकारिता पर पूंजीगत परिव्यय अन्य सहकारी समितियों में निवेश दक्षिणी छोटानागपुर जनजातीय सहकारी फल एवं सब्जी विकास संघ को हिस्सा पूंजी में अंशदान (2010-11)	10.00	0.00	0.00	10.00

19. सरकार के निवेशों का विस्तृत विवरण-क्रमशः

खण्ड-2 : वर्ष 2015-16 के दौरान मुख्यशीर्ष एवं लघुशीर्षवार निवेशों का ब्योरा-क्रमशः

क्रमांक	मुख्य/लघु शीर्ष	पूर्व वर्ष के अंत तक निवेश	वर्ष के दौरान निवेश	वर्ष के दौरान विनिवेश	वर्ष के अंत तक निवेश
1	2	3	4	5	6
					(₹ लाख में)
4425 789	सहकारिता पर पूंजीगत परिव्यय अनुसूचित जातियों के लिए विशेष घटक योजना दक्षिणी छोटनागपुर जनजातीय सहकारी फल एवं सब्जी विकास संघ को हिस्सा पूंजी में अंशदान (2011-12)	5.00	0.00	0.00	5.00
4425 796	सहकारिता पर पूंजीगत परिव्यय जनजातीय क्षेत्र उपयोजना दक्षिणी छोटनागपुर जनजातीय सहकारी फल एवं सब्जी विकास संघ को हिस्सा पूंजी में अंशदान (2011-12)	10.00	0.00	0.00	10.00
2425 789	सहकारिता अनुसूचित जातियों के लिए विशेष घटक योजना दक्षिणी छोटनागपुर जनजातीय सहकारी फल एवं सब्जी विकास संघ को हिस्सा पूंजी में अंशदान (2013-14)	40.00	0.00	0.00	40.00

19. सरकार के निवेशों का विस्तृत विवरण-क्रमशः

खण्ड-2 : वर्ष 2015-16 के दौरान मुख्यशीर्ष एवं लघुशीर्षवार निवेशों का ब्योरा-क्रमशः

क्रमांक	मुख्य/लघु शीर्ष	पूर्व वर्ष के अंत तक निवेश	वर्ष के दौरान निवेश	वर्ष के दौरान विनिवेश	वर्ष के अंत तक निवेश
1	2	3	4	5	6
					(₹ लाख में)
2425	सहकारिता				
789	अनुसूचित जातियों के लिए विशेष घटक योजना				
27	झारखण्ड राज्य जनजातीय सहकारी फल एवं सब्जी विकास संघ को हिस्सा पूंजी में अंशदान (2015-16)	0.00	3,48.34	0.00	3,48.34
	जोड़	8,60.00	3,48.34	0.00	12,08.34
2425	सहकारिता				
796	जनजातीय क्षेत्र उपयोगना				
6.	बृहद एवं बहुदेशीय सहकारी संघ/समिति को हिस्सा पूंजी में अंशदान (एल.ए.एम.पी.यु.एस.)(2003-04)	50.00	0.00	0.00	50.00
2425	सहकारिता				
796	जनजातीय क्षेत्र उपयोगना				
	बृहद एवं बहुदेशीय सहकारी संघ/समिति को हिस्सा पूंजी में अंशदान (2004-05)	50.00	0.00	0.00	50.00
2425	सहकारिता				
796	जनजातीय क्षेत्र उपयोगना				
	बृहद एवं बहुदेशीय सहकारी संघ/समिति को हिस्सा पूंजी में अंशदान (2006-07)	49.98	0.00	0.00	49.98
2425	सहकारिता				
796	जनजातीय क्षेत्र उपयोगना				

19. सरकार के निवेशों का विस्तृत विवरण-क्रमशः

खण्ड-2 : वर्ष 2015-16 के दौरान मुख्यशीर्ष एवं लघुशीर्षवार निवेशों का ब्योरा-क्रमशः

क्रमांक	मुख्य/लघु शीर्ष	पूर्व वर्ष के अंत तक निवेश	वर्ष के दौरान निवेश	वर्ष के दौरान विनिवेश	वर्ष के अंत तक निवेश
1	2	3	4	5	6
					(₹ लाख में)
	बृहद एवं बहुदेशीय सहकारी संघ/समिति को हिस्सा पूंजी में अंशदान (2007-08)	2,00.00	0.00	0.00	2,00.00
		जोड़	3,49.98	0.00	3,49.98
7.	2425 सहकारिता 108 अन्य सहकारी समितियों को सहायता सहकारी समितियों के अनुसूचित जाति/जनजाति सदस्यों को हिस्सा पूंजी के लिए अंशदान	5.00	0.00	0.00	5.00
8.	2425 सहकारिता 107 क्रेडिट सहकारी समितियों को सहायता प्राथमिक कृषि क्रेडिट सहकारी समिति एवं व्यापार मण्डल के हिस्सा पूंजी के लिए अंशदान (2006-07)	50.00	0.00	0.00	50.00
	2425 सहकारिता 107 क्रेडिट सहकारी समितियों को सहायता प्राथमिक कृषि क्रेडिट सहकारी समिति एवं व्यापार मण्डल के हिस्सा पूंजी के लिए अंशदान (2007-08)	2,35.00	0.00	0.00	2,35.00
	2425 सहकारिता 789 अनुसूचित जातियों के लिए विशेष घटक योजना प्राथमिक कृषि क्रेडिट सहकारी समिति एवं व्यापार				

19. सरकार के निवेशों का विस्तृत विवरण-क्रमशः

खण्ड-2 : वर्ष 2015-16 के दौरान मुख्यशीर्ष एवं लघुशीर्षवार निवेशों का ब्योरा-क्रमशः

क्रमांक	मुख्य/लघु शीर्ष	पूर्व वर्ष के अंत तक निवेश	वर्ष के दौरान निवेश	वर्ष के दौरान विनिवेश	वर्ष के अंत तक निवेश
1	2	3	4	5	6
					(₹ लाख में)
	मण्डल के हिस्सा पूंजी के लिए अंशदान (2007-08)	65.00	0.00	0.00	65.00
	जोड़	3,50.00	0.00	0.00	3,50.00
9.	2425 सहकारिता 190 सार्वजनिक क्षेत्र के एवं अन्य उपक्रमों में निवेश राष्ट्रीय सहकारी विकास निगम सम्पोषित रिफाइनरी/ कोल्ड स्टोरेज/ गोदाम निर्माण परियोजना के हिस्सा पूंजी के लिए अंशदान (2006-07)	50.00	0.00	0.00	50.00
10.	2425 सहकारिता 107 क्रेडिट सहकारी समितियों को सहायता झारखण्ड राज्य लघु वन उत्पाद विणन एवं विकास संघ के स्थापना के लिए हिस्सा पूंजी में अंशदान (झामकोफेड) (2007-08)	50.00	0.00	0.00	50.00
	2425 सहकारिता 796 जनजातीय क्षेत्र उपयोग झारखण्ड राज्य लघु वन उत्पाद विणन एवं विकास संघ के स्थापना के लिए हिस्सा पूंजी में अंशदान (झामकोफेड) (2007-08)	2,50.00	0.00	0.00	2,50.00

19. सरकार के निवेशों का विस्तृत विवरण-क्रमशः

खण्ड-2 : वर्ष 2015-16 के दौरान मुख्यशीर्ष एवं लघुशीर्षवार निवेशों का ब्योरा-क्रमशः

क्रमांक	मुख्य/लघु शीर्ष	पूर्व वर्ष के अंत तक निवेश	वर्ष के दौरान निवेश	वर्ष के दौरान विनिवेश	वर्ष के अंत तक निवेश
1	2	3	4	5	6
					(₹ लाख में)
2425	सहकारिता				
789	अनुसूचित जातियों के लिए विशेष घटक योजना झारखण्ड राज्य की स्थापना के लिए लघु वन उत्पाद विपणन एवं विकास सहकारिता संघ का हिस्सा पूंजी में अंशदान (झामकोफेड) (2007-08)	3,00.00	0.00	0.00	3,00.00
2425	सहकारिता				
107	क्रेडिट सहकारी समितियों को सहायता झारखण्ड राज्य की स्थापना के लिए लघु वन उत्पाद विपणन एवं विकास सहकारिता संघ का हिस्सा पूंजी में अंशदान (झामकोफेड) (2008-09)	75.00	0.00	0.00	75.00
2425	सहकारिता				
789	अनुसूचित जातियों के लिए विशेष घटक योजना झारखण्ड राज्य की स्थापना के लिए लघु वन उत्पाद विपणन एवं विकास सहकारिता संघ का हिस्सा पूंजी में अंशदान (झामकोफेड) (2008-09)	25.00	0.00	0.00	25.00
2425	सहकारिता				
789	अनुसूचित जातियों के लिए विशेष घटक योजना				
76	झारखण्ड राज्य की स्थापना के लिए लघु वन उत्पाद विपणन एवं विकास सहकारिता संघ का हिस्सा पूंजी में अंशदान (झामकोफेड) (2008-09)	1,00.00	0.00	0.00	1,00.00

19. सरकार के निवेशों का विस्तृत विवरण-क्रमशः

खण्ड-2 : वर्ष 2015-16 के दौरान मुख्यशीर्ष एवं लघुशीर्षवार निवेशों का ब्योरा-क्रमशः

क्रमांक	मुख्य/लघु शीर्ष	पूर्व वर्ष के अंत तक निवेश	वर्ष के दौरान निवेश	वर्ष के दौरान विनिवेश	वर्ष के अंत तक निवेश
1	2	3	4	5	6
					(₹ लाख में)
2425	सहकारिता				
789	अनुसूचित जातियों के लिए विशेष घटक योजना				
25	झारखण्ड राज्य लघु वन उत्पाद विपणन एवं विकास सहकारी संघ को हिस्सा पूंजी के लिए अंशदान (झामकोफेड) (2009-10)	15.00	0.00	0.00	15.00
2425	सहकारिता				
796	जनजातीय क्षेत्र उपयोजना				
	झारखण्ड राज्य लघु वन उत्पाद विपणन एवं विकास सहकारी संघ (झामकोफेड) की स्थापना के लिए हिस्सापूंजी के लिए अंशदान (2009-10)	30.00	0.00	0.00	30.00
2425	सहकारिता				
107	क्रेडिट सहकारी समितियों के सहायता				
25	झारखण्ड राज्य लघु वन उत्पाद विपणन एवं विकास सहकारी संघ को हिस्सा पूंजी के लिए अंशदान (झामकोफेड) (2009-10)	5.00	0.00	0.00	5.00
4425	सहकारिता पर पूंजीगत परिव्यय				
108	अन्य सहकारी समितियों में निवेश				
	झारखण्ड राज्य लघु वन उत्पाद विपणन एवं विकास सहकारी संघ (झामकोफेड) की स्थापना के लिए				

19. सरकार के निवेशों का विस्तृत विवरण-क्रमशः

खण्ड-2 : वर्ष 2015-16 के दौरान मुख्यशीर्ष एवं लघुशीर्षवार निवेशों का ब्योरा-क्रमशः

क्रमांक	मुख्य/लघु शीर्ष	पूर्व वर्ष के अंत तक निवेश	वर्ष के दौरान निवेश	वर्ष के दौरान विनिवेश	वर्ष के अंत तक निवेश
1	2	3	4	5	6
					(₹ लाख में)
	हिस्सापूंजी के लिए अंशदान (2010-11)	2.50	0.00	0.00	2.50
4425	सहकारिता पर पूंजीगत परिव्यय				
796	जनजातीय क्षेत्र उपयोजना				
	झारखण्ड राज्य लघु वन उत्पाद विपणन एवं विकास सहकारी संघ (झामकोफेड) की स्थापना के लिए हिस्सापूंजी के लिए अंशदान (2010-11)	12.50	0.00	0.00	12.50
4425	सहकारिता पर पूंजीगत परिव्यय				
789	अनुसूचित जातियों के लिए विशेष घटक योजना				
06	झारखण्ड राज्य लघु वन उत्पाद विपणन एवं विकास संघ (झामकोफेड) को हिस्सा पूंजी के लिए अंशदान (2010-11)	10.00	0.00	0.00	10.00
4425	सहकारिता पर पूंजीगत परिव्यय				
108	अन्य सहकारी समितियों में निवेश				
06	झारखण्ड राज्य लघु वन उत्पाद विपणन एवं विकास संघ (झामकोफेड) को हिस्सा पूंजी के लिए अंशदान (2011-12)	10.00	0.00	0.00	10.00
4425	सहकारिता पर पूंजीगत परिव्यय				
789	अनुसूचित जातियों के लिए विशेष घटक योजना				
	झारखण्ड राज्य लघु वन उत्पाद विपणन विकास सहकारी संघ (झामकोफेड) की स्थापना के लिए हिस्सा पूंजी				

19. सरकार के निवेशों का विस्तृत विवरण-क्रमशः

खण्ड-2 : वर्ष 2015-16 के दौरान मुख्यशीर्ष एवं लघुशीर्षवार निवेशों का ब्योरा-क्रमशः

क्रमांक	मुख्य/लघु शीर्ष	पूर्व वर्ष के अंत तक निवेश	वर्ष के दौरान निवेश	वर्ष के दौरान विनिवेश	वर्ष के अंत तक निवेश
1	2	3	4	5	6
					(₹ लाख में)
	हेतु अनुदान (2011-12)	5.00	0.00	0.00	5.00
4425	सहकारिता पर पूंजीगत परिव्यय				
796	जनजातीय क्षेत्र उपयोजना				
06	झारखण्ड राज्य लघु वन उत्पाद विपणन एवं विकास सहकारी संघ (झामकोफेड) की हिस्सा पूंजी के लिए अंशदान (2011-12)	10.00	0.00	0.00	10.00
4425	सहकारिता पर पूंजीगत परिव्यय				
108	अन्य सहकारी समितियों में निवेश				
	झारखण्ड राज्य लघु वन उत्पाद विपणन एवं विकास सहकारी संघ (झामकोफेड) की स्थापना के लिए हिस्सा पूंजी में अंशदान (2012-13)	10.00	0.00	0.00	10.00
4425	सहकारिता पर पूंजीगत परिव्यय				
789	अनुसूचित जातियों के लिए विशेष घटक योजना				
	झारखण्ड राज्य लघु वन उत्पाद विपणन एवं विकास सहकारी संघ (झामकोफेड) की स्थापना के लिए हिस्सा पूंजी में अंशदान (2012-13)	5.00	0.00	0.00	5.00
4425	सहकारिता पर पूंजीगत परिव्यय				
796	जनजातीय क्षेत्र उपयोजना				

19. सरकार के निवेशों का विस्तृत विवरण-क्रमशः

खण्ड-2 : वर्ष 2015-16 के दौरान मुख्यशीर्ष एवं लघुशीर्षवार निवेशों का ब्योरा-क्रमशः

क्रमांक	मुख्य/लघु शीर्ष	पूर्व वर्ष के अंत तक निवेश	वर्ष के दौरान निवेश	वर्ष के दौरान विनिवेश	वर्ष के अंत तक निवेश
1	2	3	4	5	6
					(₹ लाख में)
	झारखण्ड राज्य लघु वन उत्पाद विपणन एवं विकास सहकारी संघ (झामकोफेड) की स्थापना के लिए हिस्सा पूंजी में अंशदान (2012-13)	10.00	0.00	0.00	10.00
	जोड़	9,25.00	0.00	0.00	9,25.00
11.	4425 सहकारिता पर पूंजीगत परिव्यय 789 अनुसूचित जातियों के लिए विशेष घटक योजना जिला केन्द्रीय सहकारी बैंक के लिए हिस्सा पूंजी (2007-08)	6,85.00	0.00	0.00	6,85.00
	4425 सहकारिता पर पूंजीगत परिव्यय 796 जनजातीय क्षेत्र उपयोजना जिला केन्द्रीय सहकारी बैंक के लिए हिस्सा पूंजी (2007-08)	21,10.00	0.00	0.00	21,10.00
	2425 सहकारिता 107 क्रेडिट सहकारी समितियों के सहायता जिला केन्द्रीय सहकारी बैंक के लिए हिस्सा पूंजी (2007-08)	13,05.00	0.00	0.00	13,05.00
	जोड़	41,00.00	0.00	0.00	41,00.00

19. सरकार के निवेशों का विस्तृत विवरण-क्रमशः

खण्ड-2 : वर्ष 2015-16 के दौरान मुख्यशीर्ष एवं लघुशीर्षवार निवेशों का ब्योरा-क्रमशः

क्रमांक	मुख्य/लघु शीर्ष	पूर्व वर्ष के अंत तक निवेश	वर्ष के दौरान निवेश	वर्ष के दौरान विनिवेश	वर्ष के अंत तक निवेश
1	2	3	4	5	6
					(₹ लाख में)
12.	2425 सहकारिता 789 अनुसूचित जातियों के लिए विशेष घटक योजना राष्ट्रीय सहकारी विकास निगम सम्पोषित समेकित बाल विकास कार्यक्रम के लिए हिस्सा पूँजी (2007-08)	15.74	0.00	0.00	15.74
	4425 सहकारिता पर पूँजीगत परिव्यय 789 अनुसूचित जातियों के लिए विशेष घटक योजना राष्ट्रीय सहकारी विकास निगम द्वारा सम्पोषित समेकित बाल विकास कार्यक्रम का हिस्सा पूँजी (2007-08)	13.68	0.00	0.00	13.68
	4425 सहकारिता पर पूँजीगत परिव्यय 190 सार्वजनिक क्षेत्र के एवं अन्य उपक्रमों में निवेश राष्ट्रीय सहकारी विकास निगम द्वारा सम्पोषित समेकित बाल विकास कार्यक्रम का हिस्सा पूँजी (2008-09)	2,40.00	0.00	0.00	2,40.00
	4425 सहकारिता पर पूँजीगत परिव्यय 789 अनुसूचित जातियों के लिए विशेष घटक योजना राष्ट्रीय सहकारी विकास निगम द्वारा सम्पोषित समेकित बाल विकास कार्यक्रम का हिस्सा				

19. सरकार के निवेशों का विस्तृत विवरण-क्रमशः

खण्ड-2 : वर्ष 2015-16 के दौरान मुख्यशीर्ष एवं लघुशीर्षवार निवेशों का ब्योरा-क्रमशः

क्रमांक	मुख्य/लघु शीर्ष	पूर्व वर्ष के अंत तक निवेश	वर्ष के दौरान निवेश	वर्ष के दौरान विनिवेश	वर्ष के अंत तक निवेश
1	2	3	4	5	6
					(₹ लाख में)
	पूँजी (2008-09)	32.00	0.00	0.00	32.00
4425 796	सहकारिता पर पूँजीगत परिव्यय जनजातीय क्षेत्र उपयोजना राष्ट्रीय सहकारी विकास निगम द्वारा सम्पोषित समेकित बाल विकास कार्यक्रम का हिस्सा पूँजी (2008-09)	1,77.58	0.00	0.00	1,77.58
4425 195	सहकारिता पर पूँजीगत परिव्यय सहकारी समितियों में निवेश राष्ट्रीय सहकारी विकास निगम सम्पोषित समेकित बाल विकास कार्यक्रम का हिस्सा पूँजी (2009-10)	45.00	0.00	0.00	45.00
4425 789	सहकारिता पर पूँजीगत परिव्यय अनुसूचित जातियों के लिए विशेष घटक योजना राष्ट्रीय सहकारी विकास निगम सम्पोषित समेकित बाल विकास कार्यक्रम का हिस्सा पूँजी (2009-10)	30.00	0.00	0.00	30.00
4425 796	सहकारिता पर पूँजीगत परिव्यय जनजातीय क्षेत्र उपयोजना राष्ट्रीय सहकारी विकास निगम सम्पोषित समेकित बाल विकास कार्यक्रम का हिस्सा पूँजी (2009-10)	75.00	0.00	0.00	75.00

19. सरकार के निवेशों का विस्तृत विवरण-क्रमशः

खण्ड-2 : वर्ष 2015-16 के दौरान मुख्यशीर्ष एवं लघुशीर्षवार निवेशों का ब्योरा-क्रमशः

क्रमांक	मुख्य/लघु शीर्ष	पूर्व वर्ष के अंत तक निवेश	वर्ष के दौरान निवेश	वर्ष के दौरान विनिवेश	वर्ष के अंत तक निवेश
1	2	3	4	5	6
					(₹ लाख में)
4425 789	सहकारिता पर पूंजीगत परिव्यय अनुसूचित जातियों के लिए विशेष घटक योजना राष्ट्रीय सहकारी विकास निगम सम्पोषित समेकित बाल विकास कार्यक्रम का हिस्सा पूंजी (2010-11)	45.00	0.00	0.00	45.00
4425 796 02	सहकारिता पर पूंजीगत परिव्यय जनजातीय क्षेत्र उपयोजना राष्ट्रीय सहकारी विकास निगम सम्पोषित समेकित बाल विकास कार्यक्रम का हिस्सा पूंजी (2010-11)	1,35.00	0.00	0.00	1,35.00
4425 108	सहकारिता पर पूंजीगत परिव्यय अन्य सहकारी समितियों में निवेश राष्ट्रीय सहकारी विकास निगम सम्पोषित समेकित बाल विकास कार्यक्रम का हिस्सा पूंजी (2010-11)	90.00	0.00	0.00	90.00
	राष्ट्रीय सहकारी विकास निगम सम्पोषित समेकित बाल विकास कार्यक्रम का हिस्सा पूंजी (2014-15)	100.00	0.00	0.00	100.00
4425 789	सहकारिता पर पूंजीगत परिव्यय अनुसूचित जातियों के लिए विशेष घटक योजना राष्ट्रीय सहकारी विकास निगम सम्पोषित समेकित बाल विकास कार्यक्रम का हिस्सा पूंजी (2011-12)	4,72.16	0.00	0.00	4,72.16

19. सरकार के निवेशों का विस्तृत विवरण-क्रमशः

खण्ड-2 : वर्ष 2015-16 के दौरान मुख्यशीर्ष एवं लघुशीर्षवार निवेशों का ब्योरा-क्रमशः

क्रमांक	मुख्य/लघु शीर्ष	पूर्व वर्ष के अंत तक निवेश	वर्ष के दौरान निवेश	वर्ष के दौरान विनिवेश	वर्ष के अंत तक निवेश
1	2	3	4	5	6
					(₹ लाख में)
	राष्ट्रीय सहकारी विकास निगम सम्पोषित समेकित बाल विकास कार्यक्रम का हिस्सा पूंजी (2014-15)	35.04	0.00	0.00	35.04
4425	सहकारिता पर पूंजीगत परिव्यय				
796	जनजातीय क्षेत्र उपयोजना				
	राष्ट्रीय सहकारी विकास निगम सम्पोषित समेकित बाल विकास कार्यक्रम का हिस्सा पूंजी (2011-12)	11,69.42	0.00	0.00	11,69.42
	राष्ट्रीय सहकारी विकास निगम सम्पोषित समेकित बाल विकास कार्यक्रम का हिस्सा पूंजी (2014-15)	1,80.00	0.00	0.00	1,80.00
2425	सहकारिता				
108	अन्य सहकारी समितियों को सहायता				
04	राष्ट्रीय सहकारी विकास निगम सम्पोषित समेकित बाल विकास कार्यक्रम का हिस्सा पूंजी (2011-12)	6,97.86	0.00	0.00	6,97.86
2425	सहकारिता				
108	अन्य सहकारी समितियों को सहायता				
02	राष्ट्रीय सहकारी विकास निगम सम्पोषित समेकित बाल विकास कार्यक्रम का हिस्सा पूंजी (2015-16)	0.00	1,62.41	0.00	1,62.41

19. सरकार के निवेशों का विस्तृत विवरण-क्रमशः

खण्ड-2 : वर्ष 2015-16 के दौरान मुख्यशीर्ष एवं लघुशीर्षवार निवेशों का ब्योरा-क्रमशः

क्रमांक	मुख्य/लघु शीर्ष	पूर्व वर्ष के अंत तक निवेश	वर्ष के दौरान निवेश	वर्ष के दौरान विनिवेश	वर्ष के अंत तक निवेश
1	2	3	4	5	6
					(₹ लाख में)
4425	सहकारिता पर पूंजीगत परिव्यय				
796	जनजातीय क्षेत्र उपयोजना				
02	राष्ट्रीय सहकारी विकास निगम सम्पोषित समेकित बाल विकास कार्यक्रम का हिस्सा पूंजी (2015-16)	0.00	2,54.18	0.00	2,54.18
	जोड़	35,53.48	4,16.59	0.00	39,70.07
13.	2425 सहकारिता				
	789 अनुसूचित जातियों के लिए विशेष घटक योजना				
	विशेष प्रकार के सहकारी समितियों को अनुसूचित जाति/जनजाति/पिछड़े वर्गों के महिलाओं के कल्याणार्थ हिस्सा पूंजी के लिए अंशदान (2008-09)	20.00	0.00	0.00	20.00
	2425 सहकारिता				
	107 क्रेडिट सहकारी समितियों को सहायता				
	विशेष प्रकार के सहकारी समितियों को अनुसूचित जाति/जनजाति/पिछड़े वर्गों के महिलाओं के कल्याणार्थ हिस्सा पूंजी के लिए अंशदान (2008-09)	40.00	0.00	0.00	40.00

19. सरकार के निवेशों का विस्तृत विवरण-क्रमशः

खण्ड-2 : वर्ष 2015-16 के दौरान मुख्यशीर्ष एवं लघुशीर्षवार निवेशों का ब्योरा-क्रमशः

क्रमांक	मुख्य/लघु शीर्ष	पूर्व वर्ष के अंत तक निवेश	वर्ष के दौरान निवेश	वर्ष के दौरान विनिवेश	वर्ष के अंत तक निवेश
1	2	3	4	5	6
					(₹ लाख में)
	2425 सहकारिता				
	789 अनुसूचित जातियों के लिए विशेष घटक योजना विशेष प्रकार के सहकारी समितियों को अनुसूचित जाति/जनजाति/पिछड़े वर्गों के महिलाओं के कल्याणार्थ हिस्सा पूंजी के लिए अंशदान (2009-10)	20.00	0.00	0.00	20.00
		जोड़	80.00	0.00	0.00
14.	2425 सहकारिता				
	796 जनजातीय क्षेत्र उपयोगना सहकारी समितियों के लिए हिस्सा पूंजी में अंशदान (2008-09)	40.00	0.00	0.00	40.00
	4425 सहकारिता पर पूंजीगत परिव्यय				
	107 क्रेडिट सहकारी समितियों को सहायता सहकारी समितियों के लिए हिस्सा पूंजी में अंशदान (2011-12)	10.57	0.00	0.00	10.57
	4425 सहकारिता पर पूंजीगत परिव्यय				
	789 अनुसूचित जातियों के लिए विशेष घटक योजना सहकारी समितियों के लिए हिस्सा पूंजी में अंशदान (2011-12)	11.42	0.00	0.00	11.42

19. सरकार के निवेशों का विस्तृत विवरण-क्रमशः

खण्ड-2 : वर्ष 2015-16 के दौरान मुख्यशीर्ष एवं लघुशीर्षवार निवेशों का ब्योरा-क्रमशः

क्रमांक	मुख्य/लघु शीर्ष	पूर्व वर्ष के अंत तक निवेश	वर्ष के दौरान निवेश	वर्ष के दौरान विनिवेश	वर्ष के अंत तक निवेश
1	2	3	4	5	6
					(₹ लाख में)
	4425 सहकारिता पर पूंजीगत परिव्यय 796 जनजातीय क्षेत्र उपयोजना सहकारी समितियों के लिए हिस्सा पूंजी में अंशदान (2011-12)	21.96	0.00	0.00	21.96
	जोड़	83.95	0.00	0.00	83.95
15.	4425 सहकारिता पर पूंजीगत परिव्यय 107 क्रेडिट सहकारी समितियों को सहायता झारखण्ड राज्य विकास सहकारी संघ को हिस्सा पूंजी (2010-11)	25.00	0.00	0.00	25.00
16.	4425 सहकारिता पर पूंजीगत परिव्यय 789 अनुसूचित जातियों के लिए विशेष घटक योजना झारखण्ड राज्य सहकारी बैंक को हिस्सा पूंजी (2011-12)	20.00	0.00	0.00	20.00
	4425 सहकारिता पर पूंजीगत परिव्यय 796 जनजातीय क्षेत्र उपयोजना झारखण्ड राज्य सहकारी बैंक को हिस्सा पूंजी (2011-12)	50.00	0.00	0.00	50.00
	4425 सहकारिता पर पूंजीगत परिव्यय 107 क्रेडिट सहकारी समितियों को सहायता झारखण्ड राज्य सहकारी बैंक को हिस्सा पूंजी (2012-13)	60.00	0.00	0.00	60.00

19. सरकार के निवेशों का विस्तृत विवरण-क्रमशः

खण्ड-2 : वर्ष 2015-16 के दौरान मुख्यशीर्ष एवं लघुशीर्षवार निवेशों का ब्योरा-क्रमशः

क्रमांक	मुख्य/लघु शीर्ष	पूर्व वर्ष के अंत तक निवेश	वर्ष के दौरान निवेश	वर्ष के दौरान विनिवेश	वर्ष के अंत तक निवेश
1	2	3	4	5	6
					(₹ लाख में)
4425	सहकारिता पर पूंजीगत परिव्यय				
789	अनुसूचित जातियों के लिए विशेष घटक योजना झारखण्ड राज्य सहकारी बैंक को हिस्सा पूंजी (2012-13)	40.00	0.00	0.00	40.00
4425	सहकारिता पर पूंजीगत परिव्यय				
796	जनजातीय क्षेत्र उपयोजना झारखण्ड राज्य सहकारी बैंक को हिस्सा पूंजी(2012-13)	1,00.00	0.00	0.00	1,00.00
	जोड़	2,70.00	0.00	0.00	2,70.00
17.	4425 सहकारिता पर पूंजीगत परिव्यय				
	107 क्रेडिट सहकारी समितियों को सहायता झारखण्ड राज्य सहकारी संघ को हिस्सा पूंजी (2011-12)	15.00	0.00	0.00	15.00
	4425 सहकारिता पर पूंजीगत परिव्यय				
	789 अनुसूचित जातियों के लिए विशेष घटक योजना झारखण्ड राज्य सहकारी संघ को हिस्सा पूंजी (2011-12)	10.00	0.00	0.00	10.00
	4425 सहकारिता पर पूंजीगत परिव्यय				
	796 जनजातीय क्षेत्र उपयोजना झारखण्ड राज्य सहकारी संघ को हिस्सा पूंजी (2011-12)	25.00	0.00	0.00	25.00

19. सरकार के निवेशों का विस्तृत विवरण-क्रमशः

खण्ड-2 : वर्ष 2015-16 के दौरान मुख्यशीर्ष एवं लघुशीर्षवार निवेशों का ब्योरा-क्रमशः

क्रमांक	मुख्य/लघु शीर्ष	पूर्व वर्ष के अंत तक निवेश	वर्ष के दौरान निवेश	वर्ष के दौरान विनिवेश	वर्ष के अंत तक निवेश
1	2	3	4	5	6
					(₹ लाख में)
4425	सहकारिता पर पूंजीगत परिव्यय				
796	जनजातीय क्षेत्र उपयोगना				
	झारखण्ड राज्य सहकारी संघ को हिस्सा पूंजी (2012-13)	25.00	0.00	0.00	25.00
	जोड़	75.00	0.00	0.00	75.00
4425	सहकारिता पर पूंजीगत परिव्यय				
107	क्रेडिट सहकारी समितियों को सहायता				
18.	एपेक्स एवं अन्य सहकारी समितियों को				
	हिस्सा पूंजी में अशंदान (2014-15)	12.30	0.00	0.00	12.30
796	जनजातिय क्षेत्रिय उपयोगना				
	एपेक्स एवं अन्य सहकारी समितियों को				
	हिस्सा पूंजी में अशंदान (2014-15)	20.50	0.00	0.00	20.50
4425	सहकारिता पर पूंजीगत परिव्यय				
107	क्रेडिट सहकारी समितियों को सहायता				
13	एपेक्स एवं अन्य सहकारी समितियों को				
	हिस्सा पूंजी में अशंदान (2015-16)	0.00	9.00	0.00	9.00

19. सरकार के निवेशों का विस्तृत विवरण-क्रमांत

खण्ड-2 : वर्ष 2015-16 के दौरान मुख्यशीर्ष एवं लघुशीर्षवार निवेशों का ब्योरा-क्रमांत

क्रमांक	मुख्य/लघु शीर्ष	पूर्व वर्ष के अंत तक निवेश	वर्ष के दौरान निवेश	वर्ष के दौरान विनिवेश	वर्ष के अंत तक निवेश
1	2	3	4	5	6
					(₹ लाख में)
4425	सहकारिता पर पूंजीगत परिव्यय				
796	जनजातीय क्षेत्र उपयोजना				
13	एपेक्स एवं अन्य सहकारी समितियों को हिस्सा पुंजी में अशंदान (2015-16)	0.00	15.00	0.00	15.00
	जोड़	32.80	24.00	0.00	56.80
4404	डेरी विकास पर पूंजीगत परिव्यय				
01	पशु गणना				
796	जनजातीय क्षेत्र उपयोजना				
05	जिला दुग्ध संगठन को हिस्सा पुंजी	0.00	7.81	0.00	7.81
	जोड़ VI सहकारी बैंकों एवं समितियों में निवेश	1,16,21.62	7,96.74	0.00	1,24,18.36
	कुल जोड़	2,41,24.63	20,46.74	0.00	2,61,71.37

20. सरकार द्वारा दिये गए गारंटियों का विस्तृत विवरण

(i) सांविधिक निगमों, सरकारी कम्पनियों, स्थानीय निकायों तथा अन्य संस्थानों द्वारा वर्ष के दौरान लिए गए ऋणों आदि की वापसी के लिए झारखंड सरकार द्वारा दी गई गारंटियां तथा 31 मार्च 2016 को विभिन्न वर्गों में बकाया गारंटीड के योग को नीचे दर्शाया गया है:-

खंड (गारंटियों की सं. कोष्ठक में)	वर्ष 2014-15 के दौरान अधिकतम गारंटीड राशि	वर्ष 2015-16 के आरंभ में बकाया	वर्ष 2015-16 के दौरान वृद्धि	वर्ष 2015-16 के दौरान विलोपित (याचित से भिन्न)	वर्ष 2015-16 के दौरान याचित		वर्ष 2015-16 के अंत में बकाया	गारंटी कमीशन अथवा फीस		अन्य वस्तुपरक विवरण
					भुगतान किया गया	भुगतान नहीं किया गया		प्राप्त किये जाने योग्य	प्राप्त किया गया	
1	2	3	4	5	6	7	8	9	10	11

(₹ लाख में)

राज्य सरकार से कोई सूचना प्राप्त नहीं हुई है।

(ii) सांविधिक निगमों, सरकारी कम्पनियों, स्थानीय निकायों तथा अन्य संस्थानों द्वारा वर्ष के दौरान लिए गए ऋणों आदि की वापसी के लिए राज्य सरकार द्वारा दी गई वर्ग-वार सुविधाजन्य पत्र का विवरण तथा 31 मार्च 2016 को विभिन्न वर्गों में बकाया गारंटीड के योग को नीचे दर्शाया गया है:-

वर्ग एवं खण्ड	सुविधाजन्य पत्रों की संख्या	सुविधाजन्य पत्रों द्वारा जारी कुल राशि	याचनाओं का विवरण, यदि कोई हो	अन्य वस्तुपरक विवरण
1	2	3	4	5

(₹ लाख में)

राज्य सरकार से कोई सूचना प्राप्त नहीं हुई है।

व्याख्यात्मक टिप्पणी

गारंटी विमोचन निधि: राज्य सरकार के द्वारा गारंटी विमोचन निधि का गठन नहीं किया गया है।

झारखंड राजकोषीय उतरदायित्व तथा बजट प्रबंधन अधिनियम 2007 में यह प्रावधान है कि :-

- प्रबंधकीय गारंटियों तथा अन्य आकस्मिक दायित्वों को बुद्धिमतापूर्वक, उस दायित्व के जोखिम के स्तर तक के विशिष्ट संदर्भों के साथ;
- चालू वित्तीय वर्ष के लिए व्यय, उधार तथा अन्य दायित्व, उधार देने और निवेश तथा अन्य क्रिया कलाप, जैसे कि गारंटियों तथा लोक उपक्रमों, जिनमें संभावित बजटीय आशय निहितार्थ है, से संबंधित झारखंड सरकार के नीतियों के संबंध में पोषण का मूल्यांकन शामिल किया जाना चाहिए।
- यह विवरण राज्य सरकार द्वारा संस्था वार दिए गए गारंटियों को दर्शाता है, इन संस्थाओं द्वारा कर्ज अदायगी दायित्वों के निर्वहन में चूक तथा राज्य सरकार के लेखे में, इन संस्थाओं के चूक के कारण उत्पन्न आक. स्मिक दायित्व को विधानमंडल के समक्ष प्रस्तुत किया जाना चाहिए।

टिप्पणी : दिनांक 14.11.2000 तक के संयुक्त बिहार के शेषों का बंटवारा अब तक नहीं हुआ है। राज्य के पुनर्गठन के पश्चात् सरकार द्वारा दिए गए गारंटियों के संबंध में, राज्य सरकार के द्वारा सूचना का प्रेषण नहीं किया गया है (अगस्त 2016)

21. आकस्मिकता निधि तथा अन्य लोक लेखा लेन-देनों का विस्तृत विवरण

लेखा शीर्ष	1 अप्रैल 2015 को अथ शेष	प्राप्तियाँ	संवितरण	31 मार्च 2016 को शेष	निवल रकम	वृद्धि (+)/ह्रास(-) प्रतिशत		
1	2	3	4	5	6	7	8	9
(₹ लाख में)								
(क) भाग -II- आकस्मिकता निधि								
8000 -आकस्मिकता निधि								
1-समेकित निधि से विनियोजन	जमा	5,00,00.00(#)	0.00	0.00	जमा	5,00,00.00	0.00	0.00
जोड़ 8000 - आकस्मिकता निधि	जमा	5,00,00.00	0.00	0.00	जमा	5,00,00.00	0.00	0.00
जोड़ भाग -II- आकस्मिकता निधि	जमा	5,00,00.00	0.00	0.00	जमा	5,00,00.00	0.00	0.00
भाग -III- लोक- लेखा ⁽ⁱ⁾								
(झ) अल्प बचत, भविष्य निधियां आदि								
(ख) भविष्य निधियां								
8009 -राज्य भविष्य निधियां								
01-सिविल								
101-सामान्य भविष्य निधि	जमा	18,54,62.05	8,18,12.70	8,70,50.63	जमा	18,02,24.12	(-)52,37.93	(-)2.82
103-आई.सी.एस. भविष्य निधि	जमा	0.00	0.00	0.00	जमा	0.00	0.00	0.00
104-अखिल भारतीय सेवा भविष्य निधि	जमा	2,09,81.94	4,66.67	0.00	जमा	2,14,48.61	4,66.67	2.22
जोड़ 01 - सिविल	जमा	20,64,43.99	8,22,79.37	8,70,50.63	जमा	20,16,72.73	(-)47,71.26	(-)2.31
जोड़ 8009 - राज्य भविष्य निधियां	जमा	20,64,43.99	8,22,79.37	8,70,50.63	जमा	20,16,72.73	(-)47,71.26	(-)2.31
जोड़ (ख) भविष्य निधियां	जमा	20,64,43.99	8,22,79.37	8,70,50.63	जमा	20,16,72.73	(-)47,71.26	(-)2.31

(1) दिनांक 14.11.2000 का संयुक्त बिहार के शेष का बटवारा उत्तरवर्ती बिहार राज्य तथा झारखण्ड के बीच अभी तक नहीं हो पाया है। (अगस्त 2016)।

(#) झारखण्ड आकस्मिकता निधि संशोधन विधेयक 2015 (झारखण्ड अधिनियम संख्या 05/2015) के अन्तर्गत झारखण्ड सरकार की आकस्मिकता निधि की स्थायी काया ₹150.00 करोड़ से बढ़ाकर ₹5,00.00 करोड़ वर्ष 2015-16 के लिए की गई है

21. आकस्मिकता निधि तथा अन्य लोक लेखा लेन-देनों का विस्तृत विवरण - क्रमशः

लेखा शीर्ष	1 अप्रैल 2015 को अथ शेष	प्राप्तियाँ	संवितरण	31 मार्च 2016 को शेष	निवल रकम	वृद्धि (+)/ह्रास(-) प्रतिशत		
1	2	3	4	5	6	7	8	9
(₹ लाख में)								
भाग -III- लोक- लेखा - क्रमशः								
(ग) अन्य लेखे								
8011 - बीमा तथा पेंशन निधि ^(*)								
107-राज्य सरकारी कर्मचारी समूह बीमा योजना	जमा	(-)7,08,41.76	7,30.43	1,18,44.39	जमा	(-)8,19,55.72	(-)1,11,13.96	15.69
जोड़ 8011 - बीमा तथा पेंशन निधि	जमा	(-)7,08,41.76	7,30.43	1,18,44.39	जमा	(-)8,19,55.72	(-)1,11,13.96	15.69
जोड़ (ग) अन्य लेखे	जमा	(-)7,08,41.76	7,30.43	1,18,44.39	जमा	(-)8,19,55.72	(-)1,11,13.96	15.69
जोड़- (झ)- अल्प बचत, भविष्य निधियां आदि	जमा	13,56,02.23	8,30,09.80	9,88,95.02	जमा	11,97,17.01	(-)1,58,85.22	(-)11.71
(ज) आरक्षित निधियाँ -								
(क) ब्याज वाली आरक्षित निधियाँ -								
8121 - सामान्य तथा अन्य आरक्षित निधियाँ								
122 - राज्य आपदा दायित्व निधि	जमा	8,66,79.32	5,21,68.00	5,12,00.87	जमा	8,76,46.45	9,67.13	1.12
जोड़ 8121 - सामान्य तथा अन्य आरक्षित निधियाँ	जमा	8,66,79.32	5,21,68.00	5,12,00.87	जमा	8,76,46.45	9,67.13	1.12
जोड़ (क) ब्याज वाली आरक्षित निधियाँ	जमा	8,66,79.32	5,21,68.00	5,12,00.87	जमा	8,76,46.45	9,67.13	1.12
जोड़ (ज) आरक्षित निधियाँ	जमा	8,66,79.32	5,21,68.00	5,12,00.87	जमा	8,76,46.45	9,67.13	1.12
ट जमा और पेशगियाँ-								
(क) ब्याज सहित जमा-								
8342 - अन्य जमा								
117 - पेंशन योजना में अंशदान	जमा	15,85.75	2,12,57.21	2,14,30.36	जमा	14,12.60	(-)1,73.15	(-)10.92
जोड़ 8342 अन्य जमा	जमा	15,85.75	2,12,57.21	2,14,30.36	जमा	14,12.60	(-)1,73.15	(-)10.92
जोड़ - (क) ब्याज सहित जमा	जमा	15,85.75	2,12,57.21	2,14,30.36	जमा	14,12.60	(-)1,73.15	(-)10.92

(*) संयुक्त बिहार राज्य के पुनर्गठन के कारण उत्तरवर्ती राज्यों के बीच शेष का बंटवारा नहीं होने के फलस्वरूप ऋणात्मक शेष है (अगस्त 2016)।

21. आकस्मिकता निधि तथा अन्य लोक लेखा लेन-देनों का विस्तृत विवरण - क्रमशः

लेखा शीर्ष	1 अप्रैल 2015 को अथ शेष	प्राप्तियाँ	संवितरण	31 मार्च 2016 को शेष	निवल रकम	वृद्धि (+)/ह्रास(-) प्रतिशत		
1	2	3	4	5	6	7	8	9
(₹ लाख में)								
भाग -III- लोक- लेखा - क्रमशः								
ट जमा और पेशगियाँ-क्रमशः								
(ख) ब्याज रहित जमा-								
8443 - सिविल जमा-								
101 - राजस्व जमा	जमा	4,99,29.95	44,46.79	74,10.10	जमा	4,69,66.64	(-)29,63.31	(-)5.93
102 - सीमा शुल्क तथा अफीम जमा	जमा	1,21,94.87	9,78.10	6,35.92	जमा	1,25,37.05	3,42.18	2.81
103 - सुरक्षा जमा	जमा	21,27.12	20,96.30	4,56.23	जमा	37,67.19	16,40.07	77.10
104 - सिविल न्यायालय जमा	जमा	64,89.69	14,27.73	14,71.94	जमा	64,45.48	(-)44.21	(-)0.68
105 - आपराधिक न्यायालय जमा	जमा	21,92.42	1,29.44	3.76	जमा	23,18.10	1,25.68	5.73
108 - लोक निर्माण कार्य जमा	जमा	18,99,29.10	14,64,82.86	11,57,66.92	जमा	22,06,45.04	3,07,15.94	16.17
111 - अन्य विभागीय जमा	जमा	82,39.08	38,11.57	2,97.74	जमा	1,17,52.91	35,13.83	42.65
117 - सार्वजनिक निकायों या निजी व्यक्तियों के लिए किए गए कार्य के लिए जमा	जमा	92.30	16.20	47.12	जमा	61.38	(-)30.92	(-)33.50
121 - चुनावों के संबंध में जमा	जमा	0.75	0.00	0.00	जमा	0.75	0.00	0.00
122 - खान के श्रमिकों का कल्याण करने के लिए जमा	जमा	3.63	0.00	0.00	जमा	3.63	0.00	0.00
800- अन्य जमा	जमा	4,46,12.96	24,54.97	1,31,96.43	जमा	3,38,71.50	(-)1,07,41.46	(-)24.08
जोड़- 8443 - सिविल जमा	जमा	31,58,11.87	16,18,43.96	13,92,86.16	जमा	33,83,69.67	2,25,57.80	7.14

21. आकस्मिकता निधि तथा अन्य लोक लेखा लेन-देनों का विस्तृत विवरण - क्रमशः

लेखा शीर्ष	1 अप्रैल 2015 को अथ शेष	प्राप्तियाँ	संवितरण	31 मार्च 2016 को शेष	निवल रकम	वृद्धि (+)/ह्रास(-) प्रतिशत		
1	2	3	4	5	6	7	8	9
(₹ लाख में)								
भाग -III- लोक- लेखा - क्रमशः								
ट जमा और पेशगियाँ-क्रमशः								
(ख) ब्याज रहित जमा - क्रमांत								
8448 - स्थानीय निधियों की जमा								
101 - जिला निधियाँ	जमा	1,37,42.21	56,16.82	1,45,06.42	जमा	48,52.61	(-)88,89.60	(-)64.69
102 - नगरपालिका निधियाँ	जमा	9,44,36.59	10,73,55.29	4,82,21.06	जमा	15,35,70.82	5,91,34.23	62.62
103 - छावनी निधियाँ	जमा	19.86	0.00	0.00	जमा	19.86	0.00	0.00
105 - राज्य परिवहन निगम की निधियाँ	जमा	0.05	0.00	0.00	जमा	0.05	0.00	0.00
107 - राज्य विद्युत बोर्ड कार्यकारी निधियाँ	जमा	5,80,91.77	94,90,40.89	86,63,05.04	जमा	14,08,27.52	8,27,35.75	142.42
108 - राज्य आवास बोर्ड निधियाँ	जमा	23,88.28	45,00.00	0.00	जमा	68,88.28	45,00.00	188.42
109 - पंचायत निकाय निधियाँ	जमा	1,97,68.22	72,59.92	86,40.36	जमा	1,83,87.78	(-)13,80.44	(-)6.98
110 - शिक्षा निधियाँ	जमा	73,49.30	0.00	0.00	जमा	73,49.30	0.00	0.00
111 - चिकित्सा तथा धर्मार्थ निधियाँ	जमा	1,68,18.85	4,19,19.43	2,80,96.72	जमा	3,06,41.56	1,38,22.71	82.19
114 - झारखंड क्षेत्र स्वायत्त परिषद निधि	जमा	(-)7.29	0.00	0.00	जमा	(-)7.29 ^(क)	0.00	0.00
120 - अन्य निधियाँ	जमा	12,03,87.39	8,97,29.49	5,08,50.40	जमा	15,92,66.48	3,88,79.09	32.29
जोड़ 8448- स्थानीय निधियों की जमा	जमा	33,29,95.23	1,20,54,21.74	1,01,66,20.00	जमा	52,17,96.97	18,88,01.74	56.70
8449 - अन्य जमा-								
105 - बाजार कर्ज की जमा राशि	जमा	0.00	53,61,68.55	53,61,68.55	जमा	0.00	0.00	0.00
जोड़- 8449 - अन्य जमा-	जमा	0.00	53,61,68.55	53,61,68.55	जमा	0.00	0.00	0.00
जोड़ (ख) ब्याज रहित जमा	जमा	64,88,07.10	1,90,34,34.25	1,69,20,74.71	जमा	86,01,66.64	21,13,59.54	32.58

(क) संयुक्त बिहार राज्य के पुनर्गठन के कारण उत्तरवर्ती राज्यों के बीच शेष का बंटवारा नहीं होने के फलस्वरूप ऋणात्मक शेष है (अगस्त 2016)।

21. आकस्मिकता निधि तथा अन्य लोक लेखा लेन-देनों का विस्तृत विवरण - क्रमशः

लेखा शीर्ष	1 अप्रैल 2015 को अथ शेष	प्राप्तियाँ	संवितरण	31 मार्च 2016 को शेष	निवल रकम	वृद्धि (+)/ह्रास(-) प्रतिशत		
1	2	3	4	5	6	7	8	9

(₹ लाख में)

भाग -III- लोक- लेखा - क्रमशः

ट जमा और पेशगियाँ-क्रमांत

(ग) पेशगियाँ

8550 - सिविल अग्रिम

101 - वन अग्रिम	नामे	3,80.15	2,51,76.63	2,52,46.32	नामे	4,49.84	69.69	18.33
जोड़ - 8550 - सिविल अग्रिम	नामे	3,80.15	2,51,76.63	2,52,46.32	नामे	4,49.84	69.69	18.33
जोड़ - (ग) पेशगियाँ	नामे	3,80.15	2,51,76.63	2,52,46.32	नामे	4,49.84	69.69	18.33
जोड़ (ट) जमा और पेशगियाँ	जमा	65,00,12.70	1,94,98,68.09	1,73,87,51.39	जमा	86,11,29.40	21,11,16.70	32.48

(ठ) उचंत और विविध

(ख) उचंत -

8658 - उचंत लेखा

101 - वेतन तथा लेखा कार्यालय उचंत	नामे	11,46.78	5,30.61	12,94.28	नामे	19,10.45	7,63.67	66.59
102 - उचंत लेखा (सिविल)	नामे	1,10.26	5,75.74	5,61.98	नामे	96.50	(-)13.76	(-)12.48
109 - रिजर्व बैंक उचंत (मुख्यालय)	जमा	5.25	(-)12.59	(-)85.59	जमा	78.25	73.00	1390.48
110 - रिजर्व बैंक उचंत केन्द्रीय लेखा कार्यालय	नामे	0.00	0.00	54.66	नामे	54.66	54.66	0.00
111 - विभागीय समायोजन लेखा		0.00	0.00	0.00		0.00	0.00	0.00
112 - स्रोत पर कर कटौती उचंत	जमा	1,14,36.64	1,50,28.56	1,21,88.55	जमा	1,42,76.65	28,40.01	24.83
123 - अ0 भा0 से0 के अधिकारियों की समूह बीमा योजना	नामे	41.89	2.88	9.16	नामे	48.17	6.28	14.99
जोड़ 8658 - उचंत लेखा	जमा	1,01,42.96	1,61,25.20	1,40,23.04	जमा	1,22,45.12	21,02.16	20.73
जोड़ (ख) उचंत लेखा	जमा	1,01,42.96	1,61,25.20	1,40,23.04	जमा	1,22,45.12	21,02.16	20.73

21. आकस्मिकता निधि तथा अन्य लोक लेखा लेन-देनों का विस्तृत विवरण - क्रमशः

लेखा शीर्ष	1 अप्रैल 2015		प्राप्तियाँ	संवितरण	31 मार्च 2016		निवल	वृद्धि (+)/हास(-)	
	को अथ शेष				को शेष		रकम	प्रतिशत	
1	2	3	4	5	6	7	8	9	
(₹ लाख में)									
भाग -III- लोक- लेखा - क्रमशः									
(ग) अन्य लेखा-									
8671- विभागीय शेष									
	101 - सिविल	नामे	2,10.05	1,34,55.93	1,38,75.34	नामे	6,29.46	4,19.41	199.67
8672- स्थायी रोकड़ अग्रदाय									
	101 - सिविल	नामे	10.85	0.00	1.50	नामे	12.35	1.50	13.82
8673- रोकड़ शेष निवेश लेखा									
	101 - रोकड़ शेष निवेश लेखा	नामे	6,66,13.00	6,49,74,09.33	6,64,10,20.33	नामे	21,02,24.00	14,36,11.00	215.59
जोड़-	(ग)- अन्य लेखा	नामे	6,68,33.90	6,51,08,65.26	6,65,48,97.17	नामे	21,08,65.81	14,40,31.91	2,15.51
(घ)- अन्य देशों की सरकारों के साथ खोले गए लेखे									
8679-अन्य देशों की सरकारों के साथ खोले गये लेखे									
	103-बर्मा	नामे	0.00	0.00	0.00		0.00	0.00	0.00
जोड़	8679-अन्य देशों की सरकारों साथ खोले गए लेखे	नामे	0.00	0.00	0.00		0.00	0.00	0.00
जोड़-	(घ)-अन्य देशों की सरकारों के साथ खोले गये लेखे	नामे	0.00	0.00	0.00		0.00	0.00	0.00
8680-विविध सरकारी लेखे									
	102-शेष संवृत करने के लिए लेखा शीर्षों से बट्टे खाते में डालना		0.00	0.00	0.00		0.00	0.00	0.00
जोड़-	8680-विविध सरकारी लेखे		0.00	0.00	0.00		0.00	0.00	0.00
जोड़-	(ई) विविध		0.00	0.00	0.00		0.00	0.00	0.00
जोड़-	(ठ)- उचंत और विविध	नामे	5,66,90.94	6,52,69,90.46	6,66,89,20.21	नामे	19,86,20.69	25,53,11.63	450.36

21. आकस्मिकता निधि तथा अन्य लोक लेखा लेन-देनों का विस्तृत विवरण - क्रमशः

लेखा शीर्ष	1 अप्रैल 2015		प्राप्तियाँ	संवितरण	31 मार्च 2016		निवल	वृद्धि (+)/ह्रास(-)
	को अथ शेष				को शेष		रकम	प्रतिशत
1	2	3	4	5	6	7	8	9

(₹ लाख में)

भाग -III- लोक- लेखा - क्रमशः

(ड) प्रेषण

(क) धनादेश तथा अन्य प्रेषण

8782- उसी लेखा अधिकारी को लेखा भेजने वाले
अधिकारियों के बीच नकद प्रेषण तथा समायोजन-

102 - लोक निर्माण प्रेषण	नामे	4,91.72	77,83,86.18	77,77,87.14	नामे	1,07.32	(-)3,84.40	(-)78.17
103 - वन प्रेषण	जमा	4.78	2,41,15.61	2,41,32.15	जमा	11.76	6.98	146.03
110 - विविध प्रेषण		0.00	0.00	0.00		0.00	0.00	0.00
जोड़- 8782 - उसी लेखा अधिकारी को लेखा भेजने वाले अधिकारियों के बीच नकद प्रेषण तथा समायोजन	नामे	4,86.94	80,25,01.79	80,19,19.29	नामे	95.56	(-)3,91.38	(-)80.38
जोड़- (क) धनादेश तथा अन्य प्रेषण	नामे	4,86.94	80,25,01.79	80,19,19.29	नामे	95.56	(-)3,91.38	(-)80.38

21. आकस्मिकता निधि तथा अन्य लोक लेखा लेन-देनों का विस्तृत विवरण - क्रमशः

लेखा शीर्ष	1 अप्रैल 2015 को अथ शेष	प्राप्तियाँ	संवितरण	31 मार्च 2016 को शेष	निवल रकम	वृद्धि (+)/ह्रास(-) प्रतिशत
1	2	3	4	5	6	7
						8
						9
(₹ लाख में)						
भाग -III- लोक- लेखा - क्रमांत						
(ङ) प्रेषण - क्रमांत						
(ख) अन्तः सरकार समायोजन लेखा-						
8788-	डाक के साथ समायोजन लेखा					
8793-	अंतर्राज्यीय उचंत लेखा	नामे	18,53.42	0.00	5,08.91	नामे
						23,62.33
						5,08.91
जोड़	(ख) अन्तः सरकार समायोजन लेखा	नामे	18,53.42	0.00	5,08.91	नामे
						23,62.33
						5,08.91
जोड़	ङ- प्रेषण	नामे	23,40.36	80,25,01.79	80,24,28.20	नामे
						22,66.77
						(-73.59)
						(-3.14)
जोड़	भाग III- लोक-लेखा		9,41,45,38.14	9,36,01,95.69		
जोड़	प्राप्तियाँ तथा संवितरण (भाग I, II, और III)		13,83,33,50.36	13,83,13,30.13		
ढ-	रोकड़ शेष-					
8999	रोकड़ शेष					
	अथ शेष		(-)2,24,12.95	0.00		
	अन्त शेष		0.00	(-)2,03,92.72(*)		
	कुल जोड़-		13,81,09,37.41	13,81,09,37.41		
	अथ और अन्त शेषों का सार-		(-)2,24,12.95	(-)2,03,92.72		
	रिजर्व बैंक के पास जमा					

(*) "रिजर्व बैंक के पास जमा" के संबंध में लेखे में परिलक्षित आंकड़े (₹ 2,03,92.72 लाख जमा) और जो भारतीय रिजर्व बैंक द्वारा सूचित किए गए आंकड़े (₹ 1,92,99.15 लाख नामे) के बीच ₹ 10,93.56 लाख (निवल जमा) का अंतर था जो रोकड़ शेष में सम्मिलित है। वर्ष 2015-16 के लिए ₹ 9,32.53 लाख के विसंगति विवरण भारतीय रिजर्व बैंक पटना को मिलान करने एवं भारतीय रिजर्व बैंक जमा शेष में आवश्यक सुधार करने हेतु भेज दिया गया है तथा अक्टूबर 1987 के पूर्व अवधि के लिए शेष ₹ 1,61.03 लाख का अन्तर समाधान के अधीन है (अगस्त 2016)।

21. आकस्मिकता निधि तथा अन्य लोक लेखा लेन-देनों का विस्तृत विवरण - क्रमशः
विवरण संख्या 21 का अनुबंध
उचंत शेषों एवं प्रेषण शेषों का विश्लेषण

क्र. सं.	लेखा शीर्ष एवं मंत्रालय/ विभाग जिसके पास बकाया है	31 मार्च 2016 को शेष		संक्षिप्त में लेन-देन की प्रकृति	अंतिम वर्ष जब से बकाया है	बकाया का प्रभाव	
		नामे	जमा			रोकड़ शेष पर	लेखा पर
(₹ लाख में)							
1	8658- उचंत लेखा- 101 वेतन लेखा कार्यालय - उचंत						
(i)	परिवहन एवं उच्चपथ मंत्रालय	18,50.45		भारत सरकार के परिवहन एवं उच्चपथ मंत्रालय के पी.ए.ओ. द्वारा व्यय की प्रतिपूर्ति नहीं किये जाने के कारण शेष रहा।	2013-2014	रोकड़ शेष में	उचंत शेष अनिष्पादित रहा
(ii)	वित्त मंत्रालय के अर्थिक मामले, नई दिल्ली	60.00		सी.पी.ए.ओ. (पी), नई दिल्ली द्वारा पेंशन दावा के भुगतान नहीं करने के कारण शेष रहा।	2013-2014	रोकड़ शेष में	उचंत शेष अनिष्पादित रहा तथा संबंधित शीर्ष में राजस्व में कमी रही
102- क	उचंत लेखा (सिविल) सुरक्षा से लेखाकरण						
(i)	सी.डी.ए. (पी) इलाहाबाद	77.50	0.18	सी.डी.ए. (पी) इलाहाबाद द्वारा पेंशन दावे के भुगतान नहीं होने के कारण शेष रहा।	2015-2016	रोकड़ शेष में हास	उचंत शेष अनिष्पादित रहा।
ख	रेलवे से लेखाकरण						
(i)	दक्षिण पूर्व रेलवे	8.91		एफ.ए. एवं सी.ए.ओ., दक्षिण पूर्व रेलवे द्वारा पेंशन दावे के भुगतान नहीं होने के कारण शेष रहा।	2015-2016	रोकड़ शेष में हास	उचंत शेष अनिष्पादित रहा।
(ii)	पूर्व रेलवे	9.50		एफ.ए. एवं सी.ए.ओ., पूर्वी रेलवे द्वारा पेंशन दावे के भुगतान नहीं होने के कारण शेष रहा।	2015-2016	रोकड़ शेष में हास	उचंत शेष अनिष्पादित रहा

21. आकस्मिकता निधि तथा अन्य लोक लेखा लेन-देनों का विस्तृत विवरण - क्रमशः

विवरण संख्या 21 का अनुबंध - क्रमशः

उचंत शेषों एवं प्रेषण शेषों का विश्लेषण

क्र. सं.	लेखा शीर्ष एवं मंत्रालय/ विभाग जिसके पास बकाया है	31 मार्च 2016 को शेष		संक्षिप्त में लेन-देन की प्रकृति	अंतिम वर्ष जब से बकाया है	बकाया का प्रभाव	
		नामे	जमा			रोकड़ शेष पर	लेखा पर
(₹ लाख में)							
1	8658- उचंत लेखा-क्रमशः डाक से लेखाकरण						
(i)	डाक लेखा	0.77		डाक द्वारा पेंशन दावे के भुगतान नहीं होने के कारण शेष रहा।	2013-2014	रोकड़ शेष में हास	उचंत शेष अनिष्पादित रहा।
112	स्रोत पर कर कटौती उचंत (टी.डी.एस.)	0.00	1,42,76.65	मार्च 2015 के लेखे में तथा 2014-15 के दौरान फरवरी 2014 तक सरकारी कर्मचारियों से आय के स्रोत से की गई आयकर की कटौती वर्ष 2015-16 में जेड०ए०ओ०, सी०बी०डी०टी० पटना को भुगतान किया गया। मार्च 2016 (लेखे) से संबंधित शेष राशि की प्रतिपूर्ति वर्ष 2016-17 में की जायेगी।	2015-2016	रोकड़ शेष में वृद्धि	उचंत शेष अनिष्पादित रहा
123	अ.भा.से. के अधिकारियों की समूह बीमा योजना	48.17		शेष अखिल भारतीय सेवा अधिकारियों के समूह बीमा योजना अंशदान से संबंधित है जिसे भारत सरकार के कार्मिक, गृह एवं वन को प्रेषित करना है।	2014-2015	रोकड़ शेष में वृद्धि	उचंत शेष अनिष्पादित रहा

विवरण संख्या 21 का अनुबंध - क्रमांत
उचंत शेषों एवं प्रेषण शेषों का विश्लेषण

क्र. सं.	लेखा शीर्ष एवं मंत्रालय/ विभाग जिसके पास बकाया है	31 मार्च 2016 को शेष		संक्षिप्त में लेन-देन की प्रकृति	अंतिम वर्ष जब से बकाया है	बकाया का प्रभाव	
		नामे	जमा			रोकड़ शेष पर	लेखा पर
(₹ लाख में)							
2.	8782 उसी लेखा अधिकारी को लेखा भेजने वाले अधिकारियों के बीच नकद प्रेषण तथा समायोजन						
102	लोक निर्माण प्रेषण						
(i)	लोक निर्माण प्रेषण/बैंक	77,82,79.00		लोक निर्माण कार्य चालानों के मिलान नहीं होने के कारण बाकी शेष रहा।	2011-2012	रोकड़ शेष पर कोई प्रभाव नहीं	लोक निर्माण प्रेषण के अन्तर्गत शेष अनिष्पादित रहा।
(ii)II-	लोक निर्माण चेक		77,83,86.32	लोक निर्माण कार्य चालानों के मिलान नहीं होने के कारण बाकी शेष रहा।	2000-2001	रोकड़ शेष पर कोई प्रभाव नहीं	लोक निर्माण प्रेषण के अन्तर्गत शेष अनिष्पादित रहा।
103-	वन प्रेषण						
(i)	I- वन प्रेषण			फॉरेस्ट चेकों का मिलान नहीं होने के कारण बकाया शेष रहा।		रोकड़ शेष पर कोई प्रभाव नहीं	वन प्रेषण के अन्तर्गत शेष अनिष्पादित रहा।
(ii)	II- वन चेक	11.76					
3.	8793 अन्तर्राज्यीय उचंत लेखा	23,62.33		जावक परिशोधन लेखाओं का निष्पादन नहीं किये जाने के कारण शेष रहा।	2013-14	राज्य का रोकड़ शेष में हास हुई।	उचंत शेष अनिष्पादित रहा।

22 निवेश पर कर्णांकित शेषों का विस्तृत विवरण

आरक्षित निधि या जमा लेखे का नाम	1 अप्रैल 2015 को शेष			31 मार्च 2016 को शेष		
	नगद	निवेश	जोड़	नगद	निवेश	जोड़
	(₹ लाख में)					
ज- आरक्षित निधियाँ						
(क) ब्याज वाली आरक्षित निधियाँ-						
8121 सामान्य तथा अन्य आरक्षित निधियाँ-						
122 राज्य आपदा मोचन निधि	8,66,79.32	0.00	8,66,79.32	8,76,46.45	0.00	8,76,46.45
जोड़ - 8121	8,66,79.32	0.00	8,66,79.32	8,76,46.45	0.00	8,76,46.45
जोड़ (क) ब्याज वाली आरक्षित निधियाँ	8,66,79.32	0.00	8,66,79.32	8,76,46.45	0.00	8,76,46.45
जोड़ (ज) आरक्षित निधियाँ	8,66,79.32	0.00	8,66,79.32	8,76,46.45	0.00	8,76,46.45

खण्ड-II

(भाग-II)

परिशिष्ट - I वेतन पर तुलनात्मक व्यय
(तीरछे आंकड़े प्रभारित व्यय को दर्शाते हैं)

विभाग (#)	मुख्य शीर्ष	विवरण	2015-16				2014-15			
			गैर योजना	योजना	के०प्रा०यो० (के०यो०यो० सहित)	योग	गैर योजना	योजना	के०प्रा०यो० (के०यो०यो० सहित)	योग
(₹ लाख में)										
	क	व्यय शीर्ष								
		राजस्व लेखा								
	(क)	सामान्य सेवाएँ								
		राज्य के अंग								
2011		संसद/राज्य/संघ राज्य क्षेत्र	23.73					14.80		
		विधान मंडल	49,21.11	0.00	71,33.31	1,20,78.15	42,24.50	0.00	0.00	42,39.30
2012		राष्ट्रपति/उप-राष्ट्रपति/राज्यपाल/ संघ राज्य क्षेत्रों के प्रशासक	4,59.56	0.00	0.00	4,59.56	4,50.05	0.00	0.00	4,50.05
2013		मंत्री परिषद	5,10.41	0.00	0.00	5,10.41	3,09.50	0.00	0.00	3,09.50
2014		न्याय प्रशासन	39,91.83					36,58.05		
			2,17,17.50	0.00	0.00	2,57,09.33	1,79,30.44	0.00	0.00	2,15,88.49
2015		निर्वाचन	7,54.95	0.00	0.00	7,54.95	7,40.13	0.00	0.00	7,40.13
			44,75.12					41,22.90		
	जोड़ (क)	राज्य के अंग	2,79,03.97	0.00	71,33.31	3,95,12.40	2,32,04.57	0.00	0.00	2,73,27.47

(#) विभागवार वेतनमद में व्यय का रखरखाव नहीं होता है।

परिशिष्ट - I वेतन पर तुलनात्मक व्यय - क्रमशः
(तीरछे आंकड़े प्रभारित व्यय को दर्शाते हैं)

विभाग	मुख्य शीर्ष	विवरण	2015-16				2014-15			
			गैर योजना	योजना	के०प्रा०यो० (के०यो०यो० सहित)	योग	गैर योजना	योजना	के०प्रा०यो० (के०यो०यो० सहित)	योग
(₹ लाख में)										
	क	व्यय शीर्ष								
	(ख)	राजस्व लेखा-क्रमशः								
	(ii)	सामान्य सेवाएँ-क्रमशः								
		राजकोषीय सेवाएँ								
		सम्पत्ति तथा पूँजीगत संव्यवहारों पर करों का संग्रहण								
		2029 भू-राजस्व	1,82,75.28	0.00	0.00	1,82,75.28	1,65,98.22	0.00	0.00	1,65,98.22
		2030 स्टाम्प तथा पंजीकरण	7,88.15	0.00	0.00	7,88.15	7,82.93	0.00	0.00	7,82.93
	जोड़ (ii)	सम्पत्ति तथा पूँजीगत संव्यवहारों पर करों का संग्रहण	1,90,63.43	0.00	0.00	1,90,63.43	1,73,81.15	0.00	0.00	1,73,81.15
	(iii)	वस्तुओं तथा सेवाओं पर करों का संग्रहण								
		2039 राज्य उत्पाद शुल्क	13,74.20	0.00	0.00	13,74.20	12,75.09	0.00	0.00	12,75.09
		2040 बिक्री, व्यापार इत्यादि पर कर	33,08.31	0.00	0.00	33,08.31	33,05.63	0.00	0.00	33,05.63
		2041 वाहन कर	6,14.07	0.00	0.00	6,14.07	6,07.20	0.00	0.00	6,07.20
		2045 वस्तुओं तथा सेवाओं पर अन्य कर तथा शुल्क	1,02.56	0.00	0.00	1,02.56	93.11	0.00	0.00	93.11
	जोड़ (iii)	वस्तुओं तथा सेवाओं पर करों का संग्रहण	53,99.14	0.00	0.00	53,99.14	52,81.03	0.00	0.00	52,81.03

परिशिष्ट - I वेतन पर तुलनात्मक व्यय - क्रमशः
(तीरछे आंकड़े प्रभारित व्यय को दर्शाते हैं)

विभाग	मुख्य शीर्ष	विवरण	2015-16				2014-15			
			गैर योजना	योजना	के०प्रा०यो० (के०यो०यो० सहित)	योग	गैर योजना	योजना	के०प्रा०यो० (के०यो०यो० सहित)	योग
(₹ लाख में)										
	क	व्यय शीर्ष राजस्व लेखा-क्रमशः सामान्य सेवाएँ-क्रमशः								
	(ख)	राजकोषीय सेवाएँ-क्रमांत								
	(iv)	अन्य राजकोषीय सेवाएँ								
	2047	अन्य राजकोषीय सेवाएँ	1,61.95	0.00	0.00	1,61.95	1,78.67	0.00	0.00	1,78.67
	जोड़ (iv)	अन्य राजकोषीय सेवाएँ	1,61.95	0.00	0.00	1,61.95	1,78.67	0.00	0.00	1,78.67
	जोड़ (ख)	राजकोषीय सेवाएँ	2,46,24.52	0.00	0.00	2,46,24.52	2,28,40.85	0.00	0.00	2,28,40.85
	(घ)	प्रशासनिक सेवाएँ								
	2051	लोक सेवा आयोग	2,60.04 1,15.11	0.00	0.00	3,75.15	2,41.17 86.70	0.00	0.00	3,27.87
	2052	सचिवालय - सामान्य सेवाएँ	60,57.98	0.00	0.00	60,57.98	55,88.76	0.00	0.00	55,88.76
	2053	जिला प्रशासन	1,13,36.35	23.95	0.00	1,13,60.30	1,00,00.41	46.06	0.00	1,00,46.47
	2054	खजाना तथा लेखा प्रशासन	9,25.36	0.00	0.00	9,25.36	8,78.78	0.00	0.00	8,78.78
	2055	पुलिस	24,71,74.30	0.00	0.00	24,71,74.30	22,21,04.43	0.00	0.00	22,21,04.43
	2056	जेल	17,32.73	0.00	0.00	17,32.73	18,32.09	0.00	0.00	18,32.09
	2058	लेखन सामग्री तथा मुद्रण	1,13.43	0.00	0.00	1,13.43	1,11.81	0.00	0.00	1,11.81

परिशिष्ट - I वेतन पर तुलनात्मक व्यय - क्रमशः
(तीरछे आंकड़े प्रभारित व्यय को दर्शाते हैं)

विभाग	मुख्य शीर्ष	विवरण	2015-16				2014-15			
			गैर योजना	योजना	के०प्रा०यो० (के०यो०यो० सहित)	योग	गैर योजना	योजना	के०प्रा०यो० (के०यो०यो० सहित)	योग
(₹ लाख में)										
	क	व्यय शीर्ष राजस्व लेखा-क्रमशः सामान्य सेवाएँ-क्रमांत								
	(घ)	प्रशासनिक सेवाएँ-क्रमांत								
		2059 लोक निर्माण कार्य	43,54.49	0.00	0.00	43,54.49	43,84.17	0.00	0.00	43,84.17
		2070 अन्य प्रशासनिक सेवाएँ	47,16.22	0.00	0.00	47,16.22	40,99.85	0.00	0.00	40,99.85
	जोड़ (घ)	प्रशासनिक सेवाएँ	2,60.04				2,41.17			
			27,65,25.97	23.95	0.00	27,68,09.96	24,90,87.00	46.06	0.00	24,93,74.23
	जोड़ क	सामान्य सेवाएँ	47,35.16				43,64.07			
			32,90,54.46	23.95	0.00	33,38,13.57	29,51,32.42	46.06	0.00	29,95,42.55
	ख	सामाजिक सेवाएँ								
	(क)	शिक्षा, खेलकूद, कला तथा संस्कृति								
		2202 सामान्य शिक्षा	23,74,34.39	26,57.82	0.00	24,00,92.21	21,02,87.04	9,64.98	37.46	21,12,89.48
		2203 तकनीकी शिक्षा	35,67.12	78.19	0.00	36,45.31	40,42.23	2,04.28	0.00	42,46.51
		2204 खेलकूद तथा युवा सेवाएँ	6,03.28	0.00	0.00	6,03.28	5,33.15	0.00	0.00	5,33.15
		2205 कला तथा संस्कृति	2,28.54	4.70	0.00	2,33.24	2,10.82	0.00	0.00	2,10.82
	जोड़ (क)	शिक्षा, खेलकूद, कला तथा संस्कृति	24,18,33.33	2740.71	0.00	24,45,74.04	21,50,73.24	11,69.26	37.46	21,62,79.96

परिशिष्ट - I वेतन पर तुलनात्मक व्यय - क्रमशः
(तीरछे आंकड़े प्रभारित व्यय को दर्शाते हैं)

विभाग	मुख्य शीर्ष	विवरण	2015-16				2014-15			
			गैर योजना	योजना	के०प्रा०यो० (के०यो०यो० सहित)	योग	गैर योजना	योजना	के०प्रा०यो० (के०यो०यो० सहित)	योग
(₹ लाख में)										
	ख	व्यय शीर्ष राजस्व लेखा-क्रमशः सामाजिक सेवाएँ-क्रमशः								
	(ख)	स्वास्थ्य तथा परिवार कल्याण								
	2210	चिकित्सा तथा लोक स्वास्थ्य	5,36,11.09	14,05.12	0.00	5,50,16.21	5,04,65.72	13,21.66	0.00	5,17,87.38
	2211	परिवार कल्याण	1,37.31	0.00	71,33.31	72,70.62	1,69.72	53,88.53	16,96.42	72,54.67
	जोड़ (ख)	स्वास्थ्य तथा परिवार कल्याण	5,37,48.40	14,05.12	71,33.31	6,22,86.83	5,06,35.44	67,10.19	16,96.42	5,90,42.05
	(ग)	जल पूर्ति, सफाई, आवास तथा शहरी विकास								
	2215	जल पूर्ति तथा सफाई	1,38,43.78	0.00	0.00	1,38,43.78	1,33,20.91	0.00	0.00	1,33,20.91
	2217	शहरी विकास	66.43	0.00	0.00	66.43	75.54	0.00	0.00	75.54
	जोड़ (ग)	जल पूर्ति, सफाई, आवास तथा शहरी विकास	1,39,10.21	0.00	0.00	1,39,10.21	1,33,96.45	0.00	0.00	1,33,96.45
	(घ)	सूचना तथा प्रसारण								
	2220	सूचना तथा प्रचार	8,81.06	0.00	0.00	9,81.06	8,90.08	0.00	0.00	8,90.08
	जोड़ (घ)	सूचना तथा प्रसारण	9,81.06	0.00	0.00	9,81.06	8,90.08	0.00	0.00	8,90.08

परिशिष्ट - I वेतन पर तुलनात्मक व्यय - क्रमशः
(तीरछे आंकड़े प्रभारित व्यय को दर्शाते हैं)

विभाग	मुख्य शीर्ष	विवरण	2015-16			2014-15				
			गैर योजना	योजना	के०प्रा०यो० (के०यो०यो० सहित)	योग	गैर योजना	योजना	के०प्रा०यो० (के०यो०यो० सहित)	योग
(₹ लाख में)										
	ख	व्यय शीर्ष राजस्व लेखा-क्रमशः सामाजिक सेवाएँ-क्रमशः								
	(ड)	अनुसूचित जातियाँ, अनुसूचित जनजातियों तथा अन्य पिछड़े वर्गों का कल्याण								
	2225	अनुसूचित जातियाँ, अनुसूचित जनजातियों तथा अन्य पिछड़े वर्गों का कल्याण	81,48.07	8,06.65	0.00	89,54.72	73,68.04	7,11.82	0.00	80,79.86
	जोड (ड)	अनुसूचित जातियाँ, अनुसूचित जनजातियों तथा अन्य पिछड़े वर्गों का कल्याण	81,48.07	8,06.65	0.00	89,54.72	73,68.04	7,11.82	0.00	80,79.86
	(च)	श्रमिक तथा श्रम कल्याण								
	2230	श्रम तथा रोजगार	46,25.79	10,69.34	0.00	56,95.13	47,45.62	8,88.56	0.00	56,34.18
	जोड़ (च)	श्रमिक तथा श्रम कल्याण	46,25.79	10,69.34	0.00	56,95.13	47,45.62	8,88.56	0.00	56,34.18

परिशिष्ट - I वेतन पर तुलनात्मक व्यय - क्रमशः
(तीरछे आंकड़े प्रभारित व्यय को दर्शाते हैं)

विभाग	मुख्य शीर्ष	विवरण	2015-16				2014-15			
			गैर योजना	योजना	के०प्रा०यो० (के०यो०यो० सहित)	योग	गैर योजना	योजना	के०प्रा०यो० (के०यो०यो० सहित)	योग
(₹ लाख में)										
	ख	व्यय शीर्ष राजस्व लेखा-क्रमशः सामाजिक सेवाएँ-क्रमांत								
	(छ)	समाज कल्याण तथा पोषण								
	2235	सामाजिक सुरक्षा तथा कल्याण	14,55.64	17,45.59	52,67.14	84,68.37	15,01.56	4,57.13	47,52.48	67,11.17
	जोड़ (छ)	समाज कल्याण तथा पोषण	14,55.64	17,45.59	52,67.14	84,68.37	15,01.56	4,57.13	47,52.48	67,11.17
	(ज)	अन्य								
	2250	अन्य सामाजिक सेवाएँ	22.34	0.00	0.00	22.34	22.85	0.00	0.00	22.85
	2251	सचिवालय-सामाजिक सेवाएँ	20,40.58	0.00	0.00	20,40.58	18,61.72	0.00	0.00	18,61.72
	जोड़ (ज)	अन्य	20,62.92	0.00	0.00	20,62.92	18,84.57	0.00	0.00	18,84.57
	जोड़ (ख)	सामाजिक सेवाएँ	32,67,65.42	77,67.41	1,24,00.45	34,69,33.28	29,54,95.00	99,36.96	64,86.36	31,19,18.32
	ग	आर्थिक सेवाएं								
	(क)	कृषि तथा संबद्ध क्रिया-कलाप								
	2401	फसल कृषि-कर्म	61,40.91	0.00	0.00	61,40.91	55,41.04	0.95	0.00	55,41.99
	2402	मृदा तथा जल संरक्षण	11,36.94	0.00	0.00	11,36.94	10,76.00	0.00	0.00	10,76.00
	2403	पशुपालन	99,48.63	0.00	0.00	99,48.63	90,10.06	0.17	0.00	90,10.23

परिशिष्ट - I वेतन पर तुलनात्मक व्यय - क्रमशः
(तीरछे आंकड़े प्रभारित व्यय को दर्शाते हैं)

विभाग	मुख्य शीर्ष	विवरण	2015-16				2014-15			
			गैर योजना	योजना	के०प्रा०यो० (के०यो०यो० सहित)	योग	गैर योजना	योजना	के०प्रा०यो० (के०यो०यो० सहित)	योग
(₹ लाख में)										
	ग	व्यय शीर्ष राजस्व लेखा-क्रमशः आर्थिक सेवाएं-क्रमशः								
	2404	डेरी विकास	7,24.78	0.00	0.00	7,24.78	7,21.13	0.00	0.00	7,21.13
	2405	मछली पालन	9,23.02	12.02	0.00	9,35.04	8,48.60	11.74	0.00	8,60.34
	2406	वानिकी तथा वन्य प्राणी	1,79,82.22	23.40	0.00	1,80,05.62	1,39,95.94	49.53	0.00	1,40,45.47
	2415	कृषि अनुसंधान तथा शिक्षा	2,31.70	0.00	0.00	2,31.70	1,92.79	0.00	0.00	1,92.79
	2425	सहकारिता	46,26.66	0.00	0.00	46,26.66	42,33.58	0.00	0.00	42,33.58
	2435	अन्य कृषि कार्यक्रम	1,77.41	0.00	0.00	1,77.41	1,79.76	0.00	0.00	1,79.76
	जोड़ (क)	कृषि तथा संबद्ध क्रिया-कलाप	4,18,92.27	35.42	0.00	4,19,27.69	3,57,98.90	62.39	0.00	3,58,61.29
	(ख)	ग्राम विकास-								
	2501	ग्रामीण विकास के लिए विशेष कार्यक्रम	0.00	4,36.92	0.00	4,36.92	0.00	4,17.06	3.05	4,20.11
	2505	ग्राम रोजगार	0.00	16,89.31	0.00	16,89.31	0.00	9,55.31	0.00	9,55.31
	2515	अन्य ग्राम विकास कार्यक्रम	3,84,15.57	79.83	0.00	3,84,95.40	3,36,01.94	65.30	0.00	3,36,67.24
	जोड़ (ख)	ग्राम विकास	3,84,15.57	22,06.16	0.00	4,06,21.63	3,36,01.94	14,37.67	3.05	3,50,42.66
	(घ)	सिंचाई तथा बाढ़ नियंत्रण								
	2700	मुख्य सिंचाई	1,29,51.50	0.00	0.00	1,29,51.50	1,28,26.29	0.00	0.00	1,28,26.29

परिशिष्ट - I वेतन पर तुलनात्मक व्यय - क्रमशः
(तीरछे आंकड़े प्रभारित व्यय को दर्शाते हैं)

विभाग	मुख्य शीर्ष	विवरण	2015-16				2014-15			
			गैर योजना	योजना	के०प्रा०यो० (के०यो०यो० सहित)	योग	गैर योजना	योजना	के०प्रा०यो० (के०यो०यो० सहित)	योग
(₹ लाख में)										
	ग	व्यय शीर्ष राजस्व लेखा-क्रमशः आर्थिक सेवाएं-क्रमशः								
	(घ)	सिंचाई तथा बाढ़ नियंत्रण-क्रमांत								
	2701	मध्यम सिंचाई	1,16,32.69	0.00	0.00	1,16,32.69	1,22,07.25	0.00	0.00	1,22,07.25
	2702	लघु सिंचाई	62,91.39	0.00	0.00	62,91.39	64,63.32	0.00	0.00	64,63.32
	जोड़ (घ)	सिंचाई तथा बाढ़ नियंत्रण	3,08,75.58	0.00	0.00	3,08,75.58	3,14,96.86	0.00	0.00	3,14,96.86
	(च)	उद्योग तथा खनिज-								
	2851	ग्रामीण तथा लघु उद्योग	21,94.67	0.00	0.00	21,94.67	21,51.04	0.00	0.00	21,51.04
	2852	उद्योग	5,86.31	0.00	0.00	5,86.31	5,97.64	0.00	0.00	5,97.64
	2853	अलौह खनन और धातुकर्म उद्योग	19,37.85	0.00	0.00	19,37.85	17,34.71	0.00	0.00	17,34.71
	जोड़ (च)	उद्योग तथा खनिज	47,18.83	0.00	0.00	47,18.83	44,83.39	0.00	0.00	44,83.39
	(छ)	परिवहन								
	3053	नगर विमानन	46.28	0.00	0.00	46.28	42.05	0.00	0.00	42.05
	3054	सड़क तथा सेतु	1,02,62.70	8,94.75	0.00	1,11,57.45	1,17,32.44	8,21.87	0.00	1,25,54.31
	जोड़ (छ)	परिवहन	1,03,08.98	8,94.75	0.00	1,12,03.73	1,17,74.49	8,21.87	0.00	1,25,96.36

परिशिष्ट - I वेतन पर तुलनात्मक व्यय - क्रमशः
(तीरछे आंकड़े प्रभारित व्यय को दर्शाते हैं)

विभाग	मुख्य शीर्ष	विवरण	2015-16				2014-15			
			गैर योजना	योजना	के०प्रा०यो० (के०यो०यो० सहित)	योग	गैर योजना	योजना	के०प्रा०यो० (के०यो०यो० सहित)	योग
(₹ लाख में)										
	ग	व्यय शीर्ष राजस्व लेखा-क्रमशः आर्थिक सेवाएं-क्रमांत								
	(ज)	सामान्य-आर्थिक सेवाएं-क्रमांत								
		3451 सचिवालय आर्थिक सेवाएं	36,43.52	0.00	0.00	36,43.52	33,66.89	0.00	0.00	33,66.89
		3452 पर्यटन	1,06.84	1,17.93	0.00	2,24.77	97.22	76.39	0.00	1,73.61
		3454 जनगणना सर्वेक्षण तथा सांख्यिकी	12,83.62	0.00	50.23	13,33.85	12,14.76	24.17	0.00	12,38.93
		3456 सिविल पूर्ति	22,45.57	0.00	0.00	22,45.57	22,04.46	0.00	0.00	22,04.46
		3475 अन्य सामान्य आर्थिक सेवाएँ	2,49.77	0.00	0.00	2,49.77	2,30.07	0.00	0.00	2,30.07
	जोड़ (ज)	सामान्य-आर्थिक सेवाएं	75,29.32	1,17.93	50.23	76,97.48	71,13.40	1,00.56	0.00	72,13.96
	जोड़ ग	आर्थिक सेवाएँ	13,37,40.55	32,54.16	50.23	13,70,44.94	12,42,68.98	24,22.49	3.05	12,66,94.52
	जोड़	व्यय शीर्ष (राजस्व लेखा)	47,35.16				43,64.07			
			78,95,60.43	1,10,45.52	1,24,50.68	81,77,91.79	71,48,96.40	1,24,05.51	64,89.41	73,81,55.39

परिशिष्ट - I वेतन पर तुलनात्मक व्यय - क्रमांत
(तीरछे आंकड़े प्रभारित व्यय को दर्शाते हैं)

विभाग	मुख्य शीर्ष	विवरण	2015-16				2014-15			
			गैर योजना	योजना	के०प्रा०यो० (के०यो०यो० सहित)	योग	गैर योजना	योजना	के०प्रा०यो० (के०यो०यो० सहित)	योग
(₹ लाख में)										
	ग	व्यय शीर्ष पूँजी लेखा								
	(ख)	आर्थिक सेवाओं के पूंजीगत लेखा								
	4515	अन्य ग्रामीण विकास कार्यक्रमों पर पूंजीगत परिव्यय	0.00	39,88.21	0.00	39,88.21	0.00	34,91.12	0.00	34,91.12
	जोड़ (ख)	ग्राम विकास का पूंजीगत लेखा	0.00	39,88.21	0.00	39,88.21	0.00	34,91.12	0.00	34,91.12
	(छ)	परिवहन का पूंजीगत लेखा								
	5054	सड़कों तथा सेतुओं पर पूंजीगत परिव्यय	0.00	65.88	0.00	65.88	0.00	63.93	0.00	63.93
	जोड़ (छ)	परिवहन का पूंजीगत लेखा	0.00	65.88	0.00	65.88	0.00	63.93	0.00	63.93
	(ज)	सामान्य आर्थिक सेवाओं का पूंजीगत लेखा								
	5452	पर्यटन पर पूंजीगत परिव्यय	0.00	0.00	0.00	0.00	0.00	0.00	0.00	0.00
	जोड़ (ज)	सामान्य आर्थिक सेवाओं का पूंजीगत लेखा	0.00	0.00	0.00	0.00	0.00	0.00	0.00	0.00
	जोड़ ग	आर्थिक सेवाओं के पूंजीगत लेखे	0.00	40,54.09	0.00	40,54.09	0.00	35,55.05	0.00	35,55.05
	जोड़	व्यय शीर्ष (पूंजीगत लेखा) कुल योग	0.00	40,54.09	0.00	40,54.09	0.00	35,55.05	0.00	35,55.05
			47,35.16			43,64.07				
			78,95,60.43	1,50,99.61	1,24,50.68	82,18,45.88	71,48,96.40	1,59,60.56	64,89.41	74,17,10.44

परिशिष्ट II सबसिडी पर तुलनात्मक व्यय

विभाग	मुख्य शीर्ष	विवरण	2015-16				2014-15			
			गैर योजना	योजना	के०प्रा०यो० (के० यो० सहित)	योग	गैर योजना	योजना	के०प्रा०यो० (के० यो० सहित)	योग
(₹ लाख में)										
कृषि विभाग	2401	फसल कृषि-कर्म								
	102	खाद्यान्न फसलें								
	01	बीज विनिमय एवं वितरण कार्यक्रम								
	06	अनुदान								
	52	सबसिडी	0.00	0.00	0.00	0.00	0.00	0.00	99.02	99.02
कृषि विभाग	2401	फसल कृषि-कर्म								
	102	खाद्यान्न फसलें								
	04	बीज विनिमय एवं वितरण कार्यक्रम कृषकों को धान एवं अन्य बीजों की उपलब्धता								
	06	अनुदान								
	52	सबसिडी	9,41.03	0.00	0.00	9,41.03	0.00	5,56.72	0.00	5,56.72
कृषि विभाग	2401	फसल कृषि-कर्म								
	102	खाद्यान्न फसलें								
	96	सौर उर्जा के अधीन विभिन्न कृषि यंत्रों सिंचाई पम्प सेट सहित								
	06	अनुदान								
	52	सबसिडी	5,00.00	0.00	0.00	5,00.00	0.00	3,50.00	0.00	3,50.00

परिशिष्ट II सबसिडी पर तुलनात्मक व्यय - क्रमशः

विभाग	मुख्य शीर्ष	विवरण	2015-16				2014-15			
			गैर योजना	योजना	के०प्रा०यो० (के० यो० सहित)	योग	गैर योजना	योजना	के०प्रा०यो० (के० यो० सहित)	योग
(₹ लाख में)										
कृषि विभाग	2401	फसल कृषि-कर्म								
	102	खाद्यान्न फसलें								
	ए ओ	नेशनल मिशन फॉर सस्टेनेबल एग्रीकल्चर								
	06	अनुदान								
	52	सबसिडी	7,76.41	8,22.15	0.00	15,98.56	0.00	17.14	3,47.06	3,64.20
कृषि विभाग	2401	फसल कृषि-कर्म								
	102	खाद्यान्न फसलें								
	ए I	राष्ट्रीय खाद्य सुरक्षा मिशन								
	06	अनुदान								
	52	सबसिडी	5,02.48	5,91.17	0.00	10,93.65	0.00	0.00	3,73.57	3,73.57
कृषि विभाग	2401	फसल कृषि-कर्म								
	102	खाद्यान्न फसलें								
	ए ई	समेकित मोटे अनाज के विकास								
	06	अनुदान								
	52	सबसिडी	47.29	0.00	0.00	47.29	0.00	0.00	0.00	0.00
कृषि विभाग	2401	फसल कृषि-कर्म								
	107	पौधा संरक्षण								
	95	कृषि क्लिनिक								
	06	अनुदान								
	52	सबसिडी	68.98	0.00	0.00	68.98	0.00	0.00	0.00	0.00

परिशिष्ट II सबसिडी पर तुलनात्मक व्यय - क्रमशः

विभाग	मुख्य शीर्ष	विवरण	2015-16				2014-15			
			गैर योजना	योजना	के०प्रा०यो० (के० यो० सहित)	योग	गैर योजना	योजना	के०प्रा०यो० (के० यो० सहित)	योग
(₹ लाख में)										
कृषि विभाग	2401	फसल कृषि-कर्म								
	108	वाणिज्यिक फसलें								
	92	विशेष फसल योजना-फूल उत्पादन								
	06	अनुदान								
	52	सबसिडी	76.85	0.00	0.00	76.85	0.00	79.50	0.00	79.50
कृषि विभाग	2401	फसल कृषि-कर्म								
	108	वाणिज्यिक फसलें								
	93	विशेष फसल योजना-केला उत्पादन								
	06	अनुदान								
	52	सबसिडी	82.89	0.00	0.00	82.89	0.00	76.57	0.00	76.57
कृषि विभाग	2401	फसल कृषि-कर्म								
	108	वाणिज्यिक फसलें								
	ए बी	गुणवत्तायुक्त सब्जी एवं फूल का सैपलिंग								
	06	अनुदान								
	52	सबसिडी	79.58	0.00	0.00	79.58	0.00	0.00	0.00	0.00
कृषि विभाग	2401	फसल कृषि-कर्म								
	109	विस्तार तथा किसानों का प्रशिक्षण								
	01	प्रमंडलीय एवं अनुमंडलीय स्थापना								
	06	अनुदान								
	52	सबसिडी	0.00	0.00	0.00	0.00	1,20.42	0.00	0.00	1,20.42

परिशिष्ट II सबसिडी पर तुलनात्मक व्यय - क्रमशः

विभाग	मुख्य शीर्ष	विवरण	2015-16				2014-15			
			गैर योजना	योजना	के०प्रा०यो० (के० यो० सहित)	योग	गैर योजना	योजना	के०प्रा०यो० (के० यो० सहित)	योग
(₹ लाख में)										
कृषि विभाग	2401	फसल कृषि-कर्म								
	109	विस्तार तथा किसानों को प्रशिक्षण								
	99	नेशनल मिशन ऑन एग्रीकल्चर एक्सटेंशन एवं तकनीक								
	06	अनुदान								
	52	सबसिडी	3,67.14	4,38.50	0.00	8,05.64	0.00	2,00.91	9,62.92	11,63.83
कृषि विभाग	2401	फसल कृषि-कर्म								
	112	दालों का विकास								
	98	गैर कार्यान्वित जिलों में राष्ट्रीय खाद्य सुरक्षा मिशन का प्रसार								
	06	अनुदान								
	52	सबसिडी	0.00	0.80	0.00	0.00	0.00	55.57	0.00	55.57
कृषि विभाग	2401	फसल कृषि-कर्म								
	114	तिलहन विकास								
	04	तिलहन विकास								
	06	अनुदान								
	52	सबसिडी	0.00	48.70	0.00	48.70	0.00	0.00	0.00	0.00

परिशिष्ट II सबसिडी पर तुलनात्मक व्यय - क्रमशः

विभाग	मुख्य शीर्ष	विवरण	2015-16				2014-15			
			गैर योजना	योजना	के०प्रा०यो० (के० यो० सहित)	योग	गैर योजना	योजना	के०प्रा०यो० (के० यो० सहित)	योग
(₹ लाख में)										
कृषि विभाग	2401	फसल कृषि-कर्म								
	114	तिलहन विकास								
	97	समेकित तिलहन विकास योजना								
	06	अनुदान								
	52	सबसिडी	42.08	0.00	0.00	42.08	0.00	0.00	0.00	0.00
कृषि विभाग	2401	फसल कृषि-कर्म								
	114	तिलहन विकास								
	ए ए	नेशनल मिशन ऑन ऑयल सीड्स एवं ऑयल पाम								
	06	अनुदान								
	52	सबसिडी	8.00	0.00	0.00	8.00	0.00	0.00	0.00	0.00
कृषि विभाग	2401	फसल कृषि-कर्म								
	119	बागवानी तथा वनस्पति फसल								
	05	सब्जी विकास योजना (रोग मुक्त प्रमाणित आलू बीज योजना)								
	06	अनुदान								
	52	सबसिडी	0.00	0.00	0.00	0.00	15.20	0.00	0.00	15.20
कृषि विभाग	2401	फसल कृषि-कर्म								
	119	बागवानी तथा वनस्पति फसल								
	48	पौष्टिक फल पोधों एवं सब्जी की विकास								
	06	अनुदान								
	52	सबसिडी	0.00	0.00	0.00	0.00	0.00	0.80	0.00	0.80

परिशिष्ट II सबसिडी पर तुलनात्मक व्यय - क्रमशः

विभाग	मुख्य शीर्ष	विवरण	2015-16			2014-15				
			गैर योजना	योजना	के०प्रा०यो० (के० यो० सहित)	योग	गैर योजना	योजना	के०प्रा०यो० (के० यो० सहित)	योग
(₹ लाख में)										
कृषि विभाग	2401	फसल कृषि-कर्म								
	119	बागवानी तथा वनस्पति फसल								
	ए 5	नर्सरी की स्थापना एवं विकास								
	06	अनुदान								
	52	सबसिडी	1,25.00	0.00	0.00	1,25.00	56.50	1,20.00	0.00	1,76.50
कृषि विभाग	2401	फसल कृषि-कर्म								
	119	बागवानी तथा वनस्पति फसल								
		विशेष घटक योजना								
	A 8	पौष्टिक फल पोधों एवं सब्जी की विकास								
	06	अनुदान								
	52	सबसिडी	1,21.06	0.00	0.00	1,21.06	0.00	35.29	0.00	35.29

परिशिष्ट II सबसिडी पर तुलनात्मक व्यय - क्रमशः

विभाग	मुख्य शीर्ष	विवरण	2015-16				2014-15			
			गैर योजना	योजना	के०प्रा०यो० (के० यो० सहित)	योग	गैर योजना	योजना	के०प्रा०यो० (के० यो० सहित)	योग
(₹ लाख में)										
कृषि विभाग	2401	फसल कृषि-कर्म								
	119	बागवानी तथा वनस्पति फसल								
	94	राज्य बागवानी मिशन गैर कार्यान्वित जिला								
	06	अनुदान								
	52	सबसिडी	3,53.75	0.00	0.00	3,53.75	0.00	0.00	0.00	0.00
कृषि विभाग	2401	फसल कृषि-कर्म								
	789	अनुसूचित जातियों के लिए विशेष घटक योजना								
	02	बीज विनिमय एवं वितरण कार्यक्रम								
	06	अनुदान								
	52	सबसिडी	3,62.17	0.00	0.00	3,62.17	0.00	2,50.92	0.00	2,50.92
कृषि विभाग	2401	फसल कृषि-कर्म								
	789	अनुसूचित जातियों के लिए विशेष घटक योजना								
	34	गन्ना विकास की योजना								
	06	अनुदान								
	52	सबसिडी	0.46	0.00	0.00	0.46	0.00	10.64	0.00	10.64

परिशिष्ट II सबसिडी पर तुलनात्मक व्यय - क्रमशः

विभाग	मुख्य शीर्ष	विवरण	2015-16				2014-15			
			गैर योजना	योजना	के०प्रा०यो० (के० यो० सहित)	योग	गैर योजना	योजना	के०प्रा०यो० (के० यो० सहित)	योग
(₹ लाख में)										
कृषि विभाग	2401	फसल कृषि-कर्म								
	789	अनुसूचित जातियों के लिए विशेष घटक योजना								
	90	कृषि यांत्रिकीकरण प्रोत्साहन की योजना								
	06	अनुदान								
	52	सबसिडी	76.50	0.00	0.00	76.50	0.00	13.48	0.00	13.48
कृषि विभाग	2401	फसल कृषि-कर्म								
	789	अनुसूचित जातियों के लिए विशेष घटक योजना								
	92	विशेष फसल योजना-फूल उत्पादन								
	06	अनुदान								
	52	सबसिडी	15.00	0.00	0.00	15.00	0.00	31.75	0.00	31.75
कृषि विभाग	2401	फसल कृषि-कर्म								
	789	अनुसूचित जातियों के लिए विशेष घटक योजना								
	93	विशेष फसल योजना-केला उत्पादन								
	06	अनुदान								
	52	सबसिडी	14.72	0.00	0.00	14.72	0.00	19.79	0.00	19.79

परिशिष्ट II सबसिडी पर तुलनात्मक व्यय - क्रमशः

विभाग	मुख्य शीर्ष	विवरण	2015-16				2014-15			
			गैर योजना	योजना	के०प्रा०यो० (के० यो० सहित)	योग	गैर योजना	योजना	के०प्रा०यो० (के० यो० सहित)	योग
(₹ लाख में)										
कृषि विभाग	2401	फसल कृषि-कर्म								
	789	अनुसूचित जातियों के लिए विशेष घटक योजना								
	94	राज्य बागवानी मिशन गैर क्रियान्वित जिला								
	06	अनुदान								
	52	सबसिडी	1,72.86	0.00	0.00	1,72.86	0.00	0.00	0.00	0.00
कृषि विभाग	2401	फसल कृषि-कर्म								
	789	अनुसूचित जातियों के लिए विशेष घटक योजना								
	95	कृषि क्लीनिक								
	06	अनुदान								
	52	सबसिडी	15.12	0.00	0.00	15.12	0.00	0.00	0.00	0.00
कृषि विभाग	2401	फसल कृषि-कर्म								
	789	अनुसूचित जातियों के लिए विशेष घटक योजना								
	96	सौर ऊर्जा का उपयोग कृषि उपकरणों से सिंचाई								
	06	अनुदान								
	52	सबसिडी	1,50.00	0.00	0.00	1,50.00	0.00	1,50.00	0.00	1,50.00

परिशिष्ट II सबसिडी पर तुलनात्मक व्यय - क्रमशः

विभाग	मुख्य शीर्ष	विवरण	2015-16				2014-15			
			गैर योजना	योजना	के०प्रा०यो० (के० यो० सहित)	योग	गैर योजना	योजना	के०प्रा०यो० (के० यो० सहित)	योग
(₹ लाख में)										
कृषि विभाग	2401	फसल कृषि-कर्म								
	789	अनुसूचित जातियों के लिए विशेष घटक योजना								
	97	समेकित तिलहन विकास योजना								
	06	अनुदान								
	52	सबसिडी	5.38	0.00	0.00	5.38	0.00	0.00	0.00	0.00
कृषि विभाग	2401	फसल कृषि-कर्म								
	789	अनुसूचित जातियों के लिए विशेष घटक योजना								
	98	गैर कायान्वित जिलों में राष्ट्रीय खाद्य सुरक्षा मिशन का प्रसार								
	06	अनुदान								
	52	सबसिडी	0.00	0.00	0.00	0.00	0.00	6.49	0.00	6.49
कृषि विभाग	2401	फसल कृषि-कर्म								
	789	अनुसूचित जातियों के लिए विशेष घटक योजना								
	99	नेशनल मिशन ऑन एग्रीकल्चर एक्सटेंशन एवं तकनीकी								
	06	अनुदान								
	52	सबसिडी	1,35.79	1,22.06	0.00	2,57.85	0.00	50.92	2,46.83	2,97.75

परिशिष्ट II सबसिडी पर तुलनात्मक व्यय - क्रमशः

विभाग	मुख्य शीर्ष	विवरण	2015-16				2014-15			
			गैर योजना	योजना	के०प्रा०यो० (के० यो० सहित)	योग	गैर योजना	योजना	के०प्रा०यो० (के० यो० सहित)	योग
(₹ लाख में)										
कृषि विभाग	2401	फसल कृषि-कर्म								
	789	अनुसूचित जातियों के लिए विशेष घटक योजना								
	ए ओ	नेशनल मिशन फॉर सस्टेनेबल एग्रीकल्चर								
	06	अनुदान								
	52	सबसिडी	2,65.93	2,34.08	0.00	5,00.01	0.00	2.15	58.70	60.85
कृषि विभाग	2401	फसल कृषि-कर्म								
	789	अनुसूचित जातियों के लिए विशेष घटक योजना								
	ए 1	राष्ट्रीय खाद्य सुरक्षा मिशन								
	06	अनुदान								
	52	सबसिडी	1,54.36	2,78.88	0.00	4,33.24	0.00	0.00	1,87.37	1,87.37
कृषि विभाग	2401	फसल कृषि-कर्म								
	789	अनुसूचित जातियों के लिए विशेष घटक योजना								
	ए 3	कृषि मेला कार्यशाला प्रदर्शनी								
	06	अनुदान								
	52	सबसिडी	0.00	6.00	0.00	6.00	0.00	0.00	0.00	0.00

परिशिष्ट II सबसिडी पर तुलनात्मक व्यय - क्रमशः

विभाग	मुख्य शीर्ष	विवरण	2015-16				2014-15			
			गैर योजना	योजना	के०प्रा०यो० (के० यो० सहित)	योग	गैर योजना	योजना	के०प्रा०यो० (के० यो० सहित)	योग
(₹ लाख में)										
कृषि विभाग	2401	फसल कृषि-कर्म								
	789	अनुसूचित जातियों के लिए विशेष घटक योजना								
	ए 5	नर्सरी की स्थापना एवं विकास								
	06	अनुदान								
	52	सबसिडी	22.40	0.00	0.00	22.40	0.00	29.32	0.00	29.32
कृषि विभाग	2401	फसल कृषि-कर्म								
	789	अनुसूचित जातियों के लिए विशेष घटक योजना								
	ए 8	पौष्टिक फल पौधों एवं सब्जी का विकास								
	06	अनुदान								
	52	सबसिडी	24.97	0.00	0.00	24.97	0.00	13.13	0.00	13.13
कृषि विभाग	2401	फसल कृषि-कर्म								
	789	अनुसूचित जातियों के लिए विशेष घटक योजना								
	ए ए	नेशनल मिशन ऑन ऑयल								
	06	सीड्स एवं ऑयल पाम अनुदान								

परिशिष्ट II सबसिडी पर तुलनात्मक व्यय - क्रमशः

विभाग	मुख्य शीर्ष	विवरण	2015-16				2014-15			
			गैर योजना	योजना	के०प्रा०यो० (के० यो० सहित)	योग	गैर योजना	योजना	के०प्रा०यो० (के० यो० सहित)	योग
						(₹ लाख में)				
	52	सबसिडी	2.71	5.89	0.00	8.60	0.00	0.00	0.00	0.00
कृषि विभाग	2401	फसल कृषि-कर्म								
	789	अनुसूचित जातियों के लिए विशेष घटक योजना								
	ए बी	गुणवत्तायुक्त सब्जी एवं फूल का सैंपलिंग								
	06	अनुदान								
	52	सबसिडी	19.76	0.00	0.00	19.76	0.00	0.00	0.00	0.00
कृषि विभाग	2401	फसल कृषि-कर्म								
	789	अनुसूचित जातियों के लिए विशेष घटक योजना								
	ए डी	जैविका खाद उत्पादन प्रोत्साहन की योजना								
	06	अनुदान								
	52	सबसिडी	19.99	0.00	0.00	19.99	0.00	0.00	0.00	0.00
कृषि विभाग	2401	फसल कृषि-कर्म								
	789	अनुसूचित जातियों के लिए विशेष घटक योजना								
	ए ई	समेकित मोटे अनाज के विकास की योजना								
	06	अनुदान								
	52	सबसिडी	15.48	0.00	0.00	15.48	0.00	0.00	0.00	0.00

परिशिष्ट II सबसिडी पर तुलनात्मक व्यय - क्रमशः

विभाग	मुख्य शीर्ष	विवरण	2015-16				2014-15			
			गैर योजना	योजना	के०प्रा०यो० (के० यो० सहित)	योग	गैर योजना	योजना	के०प्रा०यो० (के० यो० सहित)	योग
(₹ लाख में)										
कृषि विभाग	2401	फसल कृषि-कर्म								
	789	अनुसूचित जातियों के लिए विशेष घटक योजना								
	ए एफ 06	राष्ट्रीय कृषि विकास योजना का राज्यअंश अनुदान								
	52	सबसिडी	6,06.98	6,34.48	0.00	12,41.46	0.00	0.00	0.00	0.00
कृषि विभाग	2401	फसल कृषि-कर्म								
	789	अनुसूचित जातियों के लिए विशेष घटक योजना								
	91 06	आर.के.भी.वाई. स्टीम -I एवं II अनुदान								
	52	सबसिडी	0.00	0.00	0.00	0.00	0.00	41.25	0.00	41.25
	2401	फसल कृषि-कर्म								
	796	जनजातीय क्षेत्र उप-योजना								
	02	बीज विनिमय एवं वितरण कार्यक्रम								
	06	अनुदान								
	52	सबसिडी	5,77.92	4,43.21	0.00	10,21.13	0.00	6,44.15	0.00	6,44.15

परिशिष्ट II सबसिडी पर तुलनात्मक व्यय - क्रमशः

विभाग	मुख्य शीर्ष	विवरण	2015-16				2014-15			
			गैर योजना	योजना	के०प्रा०यो० (के० यो० सहित)	योग	गैर योजना	योजना	के०प्रा०यो० (के० यो० सहित)	योग
(₹ लाख में)										
कृषि विभाग	2401	फसल कृषि-कर्म								
	796	जनजातीय क्षेत्र उप-योजना								
	34	गन्ना विकास की योजना								
	06	अनुदान								
	52	सबसिडी	26.11	0.00	0.00	26.11	0.00	40.56	0.00	40.56
कृषि विभाग	2401	फसल कृषि-कर्म								
	796	जनजातीय क्षेत्र उप-योजना								
	69/90	कृषि यांत्रिकीकरण प्रोत्साहन की योजना								
	06	अनुदान								
	52	सबसिडी	6,03.50	0.00	0.00	6,03.50	0.00	5,44.36	0.00	5,44.36
कृषि विभाग	2401	फसल कृषि-कर्म								
	796	जनजातीय क्षेत्र उप-योजना								
	56/91	राष्ट्रीय कृषि विकास योजना								
		स्टीम - I एवं स्टीम - II								
	06	अनुदान								
	52	सबसिडी	0.00	0.00	0.00	0.00	0.00	46,19.30	28.26	46,47.56

परिशिष्ट II सबसिडी पर तुलनात्मक व्यय - क्रमशः

विभाग	मुख्य शीर्ष	विवरण	2015-16				2014-15			
			गैर योजना	योजना	के०प्रा०यो० (के० यो० सहित)	योग	गैर योजना	योजना	के०प्रा०यो० (के० यो० सहित)	योग
(₹ लाख में)										
कृषि विभाग	2401	फसल कृषि-कर्म								
	796	जनजातीय क्षेत्र उप-योजना								
	92	विशेष फसल योजना-फूल उत्पादन								
	06	अनुदान								
	52	सबसिडी	1,00.00	0.00	0.00	1,00.00	0.00	1,16.74	0.00	1,16.74
कृषि विभाग	2401	फसल कृषि-कर्म								
	796	जनजातीय क्षेत्र उप-योजना								
	93	विशेष फसल योजना-केला उत्पादन								
	06	अनुदान								
	52	सबसिडी	92.13	0.00	0.00	92.13	0.00	90.72	0.00	90.72
कृषि विभाग	2401	फसल कृषि-कर्म								
	796	जनजातीय क्षेत्र उप-योजना								
	94	राज्य बागवानी मिशन गैर क्रियान्वित जिला								
	06	अनुदान								
	52	सबसिडी	1,25.00	0.00	0.00	1,25.00	0.00	0.00	0.00	0.00
कृषि विभाग	2401	फसल कृषि-कर्म								
	796	जनजातीय क्षेत्र उप-योजना								
	95	कृषि क्लिनिक								
	06	अनुदान								
	52	सबसिडी	97.10	0.00	0.00	97.10	0.00	0.00	0.00	0.00

परिशिष्ट II सबसिडी पर तुलनात्मक व्यय - क्रमशः

विभाग	मुख्य शीर्ष	विवरण	2015-16				2014-15			
			गैर योजना	योजना	के०प्रा०यो० (के० यो० सहित)	योग	गैर योजना	योजना	के०प्रा०यो० (के० यो० सहित)	योग
(₹ लाख में)										
कृषि विभाग	2401	फसल कृषि-कर्म								
	796	जनजातीय क्षेत्र उप-योजना								
	96	सौर उर्जा का उपयोग कृषि उपकरणों से सिंचाई								
	06	अनुदान								
	52	सबसिडी	6,80.15	0.00	0.00	6,80.15	0.00	5,00.00	0.00	5,00.00
कृषि विभाग	2401	फसल कृषि-कर्म								
	796	जनजातीय क्षेत्र उप-योजना								
	97	समेकित तिलहन विकास योजना								
	06	अनुदान								
	52	सबसिडी	30.19	0.00	0.00	30.19	0.00	0.00	0.00	0.00
कृषि विभाग	2401	फसल कृषि-कर्म								
	796	जनजातीय क्षेत्र उप-योजना								
	98	गैर कार्यान्वित जिलों में राष्ट्रीय खाद्य सुरक्षा मिशन का प्रचार								
	06	अनुदान								
	52	सबसिडी	0.00	0.00	0.00	0.00	0.00	34.43	0.00	34.43
कृषि विभाग	2401	फसल कृषि-कर्म								
	796	जनजातीय क्षेत्र उप-योजना								
	99	नेशनल मिशन फॉर एग्रीकल्चर एक्सटेंशन एवं तकनीक								
	06	अनुदान								
	52	सबसिडी	5,44.94	7,57.84	0.00	13,02.78	0.00	4,05.84	6,67.18	10,73.02

परिशिष्ट II सबसिडी पर तुलनात्मक व्यय - क्रमशः

विभाग	मुख्य शीर्ष	विवरण	2015-16				2014-15			
			गैर योजना	योजना	के०प्रा०यो० (के० यो० सहित)	योग	गैर योजना	योजना	के०प्रा०यो० (के० यो० सहित)	योग
(₹ लाख में)										
कृषि विभाग	2401 796 ए 0	फसल कृषि-कर्म जनजातीय क्षेत्र उप-योजना नेशनल मिशन फॉर सस्टेनेबल एग्रीकल्चर								
	06	अनुदान								
	52	सबसिडी	16,87.40	13,83.75	0.00	30,71.15	0.00	15.08	2,64.36	2,79.44
कृषि विभाग	2401 796 ए 1	फसल कृषि-कर्म जनजातीय क्षेत्र उप-योजना राष्ट्रीय खाद्य सुरक्षा मिशन								
	06	अनुदान								
	52	सबसिडी	12,59.39	17,23.71	0.00	29,83.10	0.00	0.00	6,73.40	6,73.40
कृषि विभाग	2401 796 ए 5	फसल कृषि-कर्म जनजातीय क्षेत्र उप-योजना नर्सरी की स्थापना एवं विकास								
	06	अनुदान								
	52	सबसिडी	1,47.10	0.00	0.00	1,47.10	0.00	6.08	0.00	6.08
कृषि विभाग	2401 796 ए 8	फसल कृषि-कर्म जनजातीय क्षेत्र उप-योजना पौष्टिक फल पौधों एवं सब्जी का विकास								
	06	अनुदान								
	52	सबसिडी	1,44.26	0.00	0.00	1,44.26	0.00	42.84	0.00	42.84

परिशिष्ट II सबसिडी पर तुलनात्मक व्यय - क्रमशः

विभाग	मुख्य शीर्ष	विवरण	2015-16				2014-15			
			गैर योजना	योजना	के०प्रा०यो० (के० यो० सहित)	योग	गैर योजना	योजना	के०प्रा०यो० (के० यो० सहित)	योग
(₹ लाख में)										
कृषि विभाग	2401	फसल कृषि-कर्म								
	796	जनजातीय क्षेत्र उप-योजना								
	ए ए	नेशनल मिशन ऑन ऑयल सीड्स एवं ऑयल पाम								
	06	अनुदान								
	52	सबसिडी	20.42	22.17	0.00	42.59	0.00	0.00	0.00	0.00
कृषि विभाग	2401	फसल कृषि-कर्म								
	796	जनजातीय क्षेत्र उप-योजना								
	ए बी	गुणवत्तायुक्त सब्जी एवं फूल का सैंपलिंग								
	06	अनुदान								
	52	सबसिडी	1,00.00	0.00	0.00	1,00.00	0.00	0.00	0.00	0.00
कृषि विभाग	2401	फसल कृषि-कर्म								
	796	जनजातीय क्षेत्र उप-योजना								
	ए डी	जैविका खाद उत्पादन प्रोत्साहन की योजना								
	06	अनुदान								
	52	सबसिडी	98.73	0.00	0.00	98.73	0.00	0.00	0.00	0.00
कृषि विभाग	2401	फसल कृषि-कर्म								
	796	जनजातीय क्षेत्र उप-योजना								
	ए ई	समेकित मोटे अनाज के विकास की योजना								
	06	अनुदान								
	52	सबसिडी	95.21	0.00	0.00	95.21	0.00	0.00	0.00	0.00

परिशिष्ट II सबसिडी पर तुलनात्मक व्यय - क्रमशः

विभाग	मुख्य शीर्ष	विवरण	2015-16				2014-15			
			गैर योजना	योजना	के०प्रा०यो० (के० यो० सहित)	योग	गैर योजना	योजना	के०प्रा०यो० (के० यो० सहित)	योग
(₹ लाख में)										
कृषि विभाग	2401	फसल कृषि-कर्म								
	796	जनजातीय क्षेत्र उप-योजना								
	ए एफ	राष्ट्रीय कृषि विकास योजना का राज्यअंश								
	06	अनुदान								
	52	सबसिडी	30,22.42	45,02.04	0.00	75,24.46	0.00	0.00	0.00	0.00
कृषि विभाग	2401	फसल कृषि-कर्म								
	800	अन्य व्यय								
	34	गन्ना के विकास की योजना								
	06	अनुदान								
	52	सबसिडी	13.40	0.00	0.00	13.40	0.00	26.54	0.00	26.54
कृषि विभाग	2401	फसल कृषि-कर्म								
	800	अन्य व्यय								
	66/90	कृषि यांत्रिकीकरण प्रोत्साहन की योजना								
	06	अनुदान								
	52	सबसिडी	1,93.62	0.00	0.00	1,93.62	0.00	3,28.47	0.00	3,28.47
कृषि विभाग	2401	फसल कृषि-कर्म								
	800	अन्य व्यय								
	ए डी	जैविका खाद उत्पादन प्रोत्साहन की योजना								
	06	अनुदान								
	52	सबसिडी	79.46	0.00	0.00	79.46	0.00	0.00	0.00	0.00

परिशिष्ट II सबसिडी पर तुलनात्मक व्यय - क्रमशः

विभाग	मुख्य शीर्ष	विवरण	2015-16				2014-15			
			गैर योजना	योजना	के०प्रा०यो० (के० यो० सहित)	योग	गैर योजना	योजना	के०प्रा०यो० (के० यो० सहित)	योग
(₹ लाख में)										
कृषि विभाग	2401	फसल कृषि-कर्म								
	800	अन्य व्यय								
	ए एफ	राष्ट्रीय कृषि विकास योजना का राज्यअंश								
	06	अनुदान								
	52	सबसिडी	17,58.65	29,05.71	0.00	46,64.36	0.00	0.00	0.00	0.00
कृषि विभाग	2401	फसल कृषि-कर्म								
	800	अन्य व्यय								
	53/91	राष्ट्रीय कृषि विकास योजना								
		सट्रीम -1 एवं सट्रीम -2								
	06	अनुदान								
	52	सबसिडी	0.00	0.00	0.00	0.00	0.00	48,27.82	0.00	48,27.82
		जोड़ 2401	1,76,70.22	1,49,20.34	0.00	3,25,90.56	1,92.12	1,43,55.27	39,08.67	1,84,56.06

परिशिष्ट II सबसिडी पर तुलनात्मक व्यय - क्रमशः

विभाग	मुख्य शीर्ष	विवरण	2015-16				2014-15			
			गैर योजना	योजना	के०प्रा०यो० (के० यो० सहित)	योग	गैर योजना	योजना	के०प्रा०यो० (के० यो० सहित)	योग
(₹ लाख में)										
मृदा तथा जल संरक्षण	2402	मृदा तथा जल संरक्षण								
	102	मृदा संरक्षण								
	11	जलनिधि								
	06	अनुदान								
	52	सबसिडी	4,40.00	0.00	0.00	4,40.00	0.00	0.00	0.00	0.00
मृदा तथा जल संरक्षण	2402	मृदा तथा जल संरक्षण								
	796	जनजातीय क्षेत्र उप-योजना								
	11	जलनिधि								
	06	अनुदान								
	52	सबसिडी	7,00.00	0.00	0.00	7,00.00	0.00	0.00	0.00	0.00
		जोड़ 2402	11,40.00	0.00	0.00	11,40.00	0.00	0.00	0.00	0.00
पशु-पालन विभाग	2403	पशुपालन								
	103	कुक्कुट विकास								
	05	कुक्कुट एवं बत्तक प्रक्षेत्र								
	06	अनुदान								
	52	सबसिडी	1,85.98	0.00	0.00	1,85.98	0.00	1,34.86	0.00	1,34.86
पशु-पालन विभाग	2403	पशुपालन								
	104	भेड़ तथा ऊन विकास								
	07/34	बकरा प्रजनन प्रक्षेत्र								
	06	अनुदान								
	52	सबसिडी	1,19.57	0.00	0.00	1,19.57	0.00	93.04	0.00	93.04

परिशिष्ट II सबसिडी पर तुलनात्मक व्यय - क्रमशः

विभाग	मुख्य शीर्ष	विवरण	2015-16				2014-15			
			गैर योजना	योजना	के०प्रा०यो० (के० यो० सहित)	योग	गैर योजना	योजना	के०प्रा०यो० (के० यो० सहित)	योग
(₹ लाख में)										
पशु-पालन विभाग	2403 105 13/32 06 52	पशुपालन सुअर-बाड़ा विकास सुकर प्रजनन प्रक्षेत्र अनुदान सबसिडी	1,02.00	0.00	0.00	1,02.00	0.00	1,01.01	0.00	1,01.01
पशु-पालन विभाग	2403 789 13 06 52	पशुपालन अनुसूचित जातियों के लिए विशेष घटक योजना सुकर प्रजनन ईकाई अनुदान सबसिडी	1,80.00	0.00	0.00	1,80.00	0.00	1,51.20	0.00	1,51.20
पशु-पालन विभाग	2403 789 23 06 52	पशुपालन अनुसूचित जातियों के लिए विशेष घटक योजना मुर्गी इकाईयों का वितरण अनुदान सबसिडी	1,01.64	0.00	0.00	1,01.64	0.00	72.66	0.00	72.66
पशु-पालन विभाग	2403 789 12/34 06 52	पशुपालन अनुसूचित जातियों के लिए विशेष घटक योजना राष्ट्रीय कृषि विकास योजना (अतिरिक्त केन्द्रीय सहायता) अनुदान सबसिडी	1,78.17	0.00	0.00	1,78.17	0.00	1,71.23	0.00	1,71.23

परिशिष्ट II सबसिडी पर तुलनात्मक व्यय - क्रमशः

विभाग	मुख्य शीर्ष	विवरण	2015-16				2014-15			
			गैर योजना	योजना	के०प्रा०यो० (के० यो० सहित)	योग	गैर योजना	योजना	के०प्रा०यो० (के० यो० सहित)	योग
(₹ लाख में)										
पशु-पालन विभाग	2403 796 06 06 52	पशुपालन जनजातीय क्षेत्र उप-योजना कुक्कुट फार्म अनुदान सबसिडी	2,46.52	0.00	0.00	2,46.52	0.00	1,47.67	0.00	1,47.67
पशु-पालन विभाग	2403 796 13 06 52	पशुपालन जनजातीय क्षेत्र उप-योजना सुकर प्रजनन ईकाई अनुदान सबसिडी	1,99.50	0.00	0.00	1,99.50	0.00	198.03	0.00	1,98.03
पशु-पालन विभाग	2403 796 34 06 52	पशुपालन जनजातीय क्षेत्र उप-योजना बकरा प्रजनन प्रक्षेत्र (बकरा विकास) अनुदान सबसिडी	1,29.75	0.00	0.00	1,29.75	0.00	1,23.52	0.00	1,23.52

परिशिष्ट II सबसिडी पर तुलनात्मक व्यय - क्रमशः

विभाग	मुख्य शीर्ष	विवरण	2015-16				2014-15			
			गैर योजना	योजना	के०प्रा०यो० (के० यो० सहित)	योग	गैर योजना	योजना	के०प्रा०यो० (के० यो० सहित)	योग
(₹ लाख में)										
पशु-पालन	2403	पशुपालन								
विभाग	796	जनजातीय क्षेत्र उप-योजना								
	36	राष्ट्रीय कृषि विकास योजना (अतिरिक्त केन्द्रीय सहायता)								
		जोड़ 2403	14,43.13	0.00	0.00	14,43.13	0.00	11,93.22	0.00	11,92.22
डेरी विकास एवं	2404	डेरी विकास								
मत्स्य विभाग	102	डेरी विकास परियोजनाएं								
	05	तकनीकी इन्पुट कार्यक्रम								
	06	अनुदान								
	52	सबसिडी	1,12.15	0.00	0.00	1,12.15	0.00	0.00	0.00	0.00
डेरी विकास एवं	2404	डेरी विकास								
मत्स्य विभाग	102	डेरी विकास परियोजनाएं								
	36	दुध मवेशी प्रेरण								
	06	अनुदान								
	52	सबसिडी	0.00	0.00	0.00	0.00	0.00	10,71.26	0.00	10,71.26
डेरी विकास एवं	2404	डेरी विकास								
मत्स्य विभाग	102	डेरी विकास परियोजनाएं								
	62	दुधारू मवेशी वितरण कार्यक्रम (आर.के.भी.वाई)								
	06	अनुदान								
	52	सबसिडी	2,27.94	3,45.47	0.00	5,73.41	0.00	0.00	0.00	0.00

परिशिष्ट II सबसिडी पर तुलनात्मक व्यय - क्रमशः

विभाग	मुख्य शीर्ष	विवरण	2015-16				2014-15			
			गैर योजना	योजना	के०प्रा०यो० (के० यो० सहित)	योग	गैर योजना	योजना	के०प्रा०यो० (के० यो० सहित)	योग
(₹ लाख में)										
डेरी विकास एवं मत्स्य विभाग	2404 102 65 06 52	डेरी विकास डेरी विकास परियोजनाएं दुधारू मवेशी वितरण कार्यक्रम अनुदान सबसिडी	35,74.80	0.00	0.00	35,74.80	0.00	0.00	0.00	0.00
डेरी विकास एवं मत्स्य विभाग	2404 102 05 06 52	डेरी विकास डेरी विकास परियोजनाएं तकनिकी इन्पुट कार्यक्रम अनुदान सबसिडी	0.00	0.00	0.00	0.00	0.00	1,57.34	0.00	1,57.34
डेरी विकास एवं मत्स्य विभाग	2404 789 05 06 52	डेरी विकास अनुसूचित जातियों के लिए विशेष घटक योजना तकनिकी इन्पुट कार्यक्रम अनुदान सबसिडी	0.00	0.00	0.00	0.00	0.00	24.00	0.00	24.00
डेरी विकास एवं मत्स्य विभाग	2404 789 06 06 52	डेरी विकास अनुसूचित जातियों के लिए विशेष घटक योजना प्रशिक्षण अनुदान सबसिडी	0.00	0.00	0.00	0.00	0.00	96.82	0.00	96.82

परिशिष्ट II सबसिडी पर तुलनात्मक व्यय - क्रमशः

विभाग	मुख्य शीर्ष	विवरण	2015-16				2014-15			
			गैर योजना	योजना	के०प्रा०यो० (के० यो० सहित)	योग	गैर योजना	योजना	के०प्रा०यो० (के० यो० सहित)	योग
(₹ लाख में)										
डेरी विकास एवं मत्स्य विभाग	2404 789	डेरी विकास अनुसूचित जातियों के लिए विशेष घटक योजना								
	36	दुध मवेशी प्रेरण								
	06	अनुदान								
	52	सबसिडी	0.00	0.00	0.00	0.00	0.00	62.40	0.00	62.40
डेरी विकास एवं मत्स्य विभाग	2404 789	डेरी विकास अनुसूचित जातियों के लिए विशेष घटक योजना								
	62	दुधारू मवेशी वितरण कार्यक्रम (आर०के०भी०वाई०)								
	06	अनुदान								
	52	सबसिडी	35.37	55.88	0.00	91.25	0.00	0.00	0.00	0.00
डेरी विकास एवं मत्स्य विभाग	2404 789	डेरी विकास अनुसूचित जातियों के लिए विशेष घटक योजना								
	65	दुधारू मवेशी वितरण								
	06	अनुदान								
	52	सबसिडी	7,74.54	0.00	0.00	7,74.54	0.00	0.00	0.00	0.00

परिशिष्ट II सबसिडी पर तुलनात्मक व्यय - क्रमशः

विभाग	मुख्य शीर्ष	विवरण	2015-16				2014-15			
			गैर योजना	योजना	के०प्रा०यो० (के० यो० सहित)	योग	गैर योजना	योजना	के०प्रा०यो० (के० यो० सहित)	योग
(₹ लाख में)										
डेरी विकास एवं	2404	डेरी विकास								
मत्स्य विभाग	796	जनजातीय क्षेत्र उप-योजना								
	01	प्रशिक्षण एवं विस्तार								
	06	अनुदान								
	52	सबसिडी	0.00	0.00	0.00	0.00	0.00	1,50.80	0.00	1,50.80
डेरी विकास एवं	2404	डेरी विकास								
मत्स्य विभाग	796	जनजातीय क्षेत्र उप-योजना								
	05	तकनिकी इन्पुट कार्यक्रम								
	06	अनुदान								
	52	सबसिडी	0.00	0.00	0.00	0.00	0.00	36.00	0.00	36.00
डेरी विकास एवं	2404	डेरी विकास								
मत्स्य विभाग	796	जनजातीय क्षेत्र उप-योजना								
	36	दुधारू मवेशी वितरण								
	06	अनुदान								
	52	सबसिडी	0.00	0.00	0.00	0.00	0.00	66.77	0.00	66.77
डेरी विकास एवं	2404	डेरी विकास								

परिशिष्ट II सबसिडी पर तुलनात्मक व्यय - क्रमशः

विभाग	मुख्य शीर्ष	विवरण	2015-16				2014-15			
			गैर योजना	योजना	के०प्रा०यो० (के० यो० सहित)	योग	गैर योजना	योजना	के०प्रा०यो० (के० यो० सहित)	योग
(₹ लाख में)										
मत्स्य विभाग	796	जनजातीय क्षेत्र उप-योजना								
	62	दूधारू मवेशी वितरण कार्यक्रम								
	06	अनुदान								
	52	सबसिडी	19.43	30.25	0.00	49.68	0.00	0.00	0.00	0.00
डेरी विकास एवं	2404	डेरी विकास								
मत्स्य विभाग	796	जनजातीय क्षेत्र उप-योजना								
	65	वास्ताविक वाणिज्यकर भुगतान के विरुद्ध								
		पूँजी निवेश प्रोत्साहन सबसिडी								
	06	अनुदान								
	52	सबसिडी	16,08.66	0.00	0.00	16,08.66	0.00	0.00	0.00	0.00
		जोड़ 2404	63,52.89	4,31.60	0.00	67,84.49	0.00	16,65.39	0.00	16,65.39
सहकारिता	2425	सहकारिता								
विभाग	108	अन्य सहकारी समितियों को सहायता								
	58	एपेक्स और सहकारी समितियों के								
		लिए सबसिडी								
	06	अनुदान								
	52	सबसिडी	1,38.00	0.00	0.00	1,38.00	0.00	0.00	0.00	0.00

परिशिष्ट II सबसिडी पर तुलनात्मक व्यय - क्रमशः

विभाग	मुख्य शीर्ष	विवरण	2015-16				2014-15			
			गैर योजना	योजना	के०प्रा०यो० (के० यो० सहित)	योग	गैर योजना	योजना	के०प्रा०यो० (के० यो० सहित)	योग
(₹ लाख में)										
सहकारिता विभाग	2425 789	सहकारिता अनुसूचित जातियों के लिए विशेष घटक योजना								
	58	वास्तविक वाणिज्यकर भुगतान के विरुद्ध पूँजी निवेश प्रोत्साहन सबसिडी								
	06	अनुदान								
	52	सबसिडी	92.00	0.00	0.00	92.00	0.00	0.00	0.00	0.00
सहकारिता विभाग	2425 796	सहकारिता जनजातीय क्षेत्र उप-योजना								
	58	एपेक्स और सहकारी समितियों के लिए सबसिडी								
	06	अनुदान								
	52	सबसिडी	2,30.24	0.00	0.00	2,30.24	0.00	0.00	0.00	0.00
	जोड़ 2425		4,60.24	0.00	0.00	4,60.24	0.00	0.00	0.00	0.00

परिशिष्ट II सबसिडी पर तुलनात्मक व्यय - क्रमशः

विभाग	मुख्य शीर्ष	विवरण	2015-16				2014-15			
			गैर योजना	योजना	के०प्रा०यो० (के० यो० सहित)	योग	गैर योजना	योजना	के०प्रा०यो० (के० यो० सहित)	योग
(₹ लाख में)										
उद्योग विभाग	2852	उद्योग								
	80	सामान्य								
	102	औद्योगिक उत्पादकता								
	52	पूँजीगत निवेश प्रोत्साहन औद्योगिक इकाईयों को सहायक अनुदान								
	06	अनुदान								
	52	सबसिडी	3,30.12	0.00	0.00	3,30.12	0.00	0.00	0.00	0.00
उद्योग विभाग	2852	उद्योग								
	80	सामान्य								
	102	औद्योगिक उत्पादकता								
	65	वास्तविक वाणिज्यकर भुगतान के विरुद्ध पूँजी निवेश प्रोत्साहन सबसिडी								
	06	अनुदान								
	52	सबसिडी	20,98.78	0.00	0.00	20,98.78	0.00	11,21.50	0.00	11,21.50
उद्योग विभाग	2852	उद्योग								
	80	सामान्य								
	102	औद्योगिक उत्पादकता								
	74	झारखण्ड औद्योगिक नीति, 2012 के अन्तर्गत औद्योगिक इकाईयों को नेट वैट पर सबसिडी								
	06	अनुदान								
	52	सबसिडी	19.54.71	0.00	0.00	19,54.71	0.00	14,43.90	0.00	14,43.90

परिशिष्ट II सबसिडी पर तुलनात्मक व्यय - क्रमांत

विभाग	मुख्य शीर्ष	विवरण	2015-16				2014-15			
			गैर योजना	योजना	के०प्रा०यो० (के० यो० सहित)	योग	गैर योजना	योजना	के०प्रा०यो० (के० यो० सहित)	योग
(₹ लाख में)										
उद्योग विभाग	2852	उद्योग								
	80	सामान्य								
	796	जनजातीय क्षेत्र उप-योजना								
	01	सेंट्रल टूल्स रूम फेसिलिटी को सहायता अनुदान								
	06	अनुदान								
	52	सबसिडी	47,11.39	0.00	0.00	47,11.39	0.00	0.00	0.00	0.00
उद्योग विभाग	2852	उद्योग								
	80	सामान्य								
	796	जनजातीय क्षेत्र उप-योजना								
	74	झारखण्ड औद्योगिक नीति, 2012 के अन्तर्गत औद्योगिक इकाईयों को नेट वैंट पर सबसिडी								
	06	अनुदान								
	52	सबसिडी	6,42.49	0.00	0.00	6,42.49	0.00	0.00	0.00	0.00
		जोड़ 2852	97,37.49	0.00	0.00	97,37.49	0.00	32,54.22	0.00	32,54.22
		कुल जोड़	3,68,03.97	1,53,51.94	0.00	5,21,55.91	1,92.12	2,04,68.10	39,08.67	2,45,68.89

**परिशिष्ट III सहायक अनुदान / राज्य सरकार द्वारा दिए गए सहायता
(योजनावार और संस्थावार)**

प्राप्तकर्ता	योजना	ज०जा०उ०यो०/ अनु०जातियों के लिए वि०घ०यो०/ सामान्य/वि०आ०/ वा०सं०यो०	2015-16					कुल निर्गत राशि में से परिसम्पत्तियों के निर्माण के लिये स्वीकृत राशि (स्वीकृत आदेश/योजना प्रारूप के द्वारा)	2014-15					कुल निर्गत राशि में से परिसम्पत्तियों के निर्माण के लिये स्वीकृत राशि (स्वीकृत आदेश/योजना प्रारूप के द्वारा)
			गैरयोजना	राज्य योजना	के०प्रा०यो० का राज्यांश	के०यो० और भारत सरकार का के०प्रा०यो० का हिस्सा	योग		गैरयोजना	राज्य योजना	के०प्रा०यो०/ के०यो०	योग		
			(₹ लाख में)											
1. आतंकवादी हमलों में मारे गये पुलिसकर्मी	आतंकवादी हमलों में मारे गए पुलिस कर्मियों के पारिवारिक सदस्यों को अनुदान	सामान्य	0.51	0.00	0.00	0.00	0.51	0.00	0.00	0.00	0.00	0.00	0.00	
2. आरक्षी महानिरीक्षक (प्रोविजन), झारखण्ड, राँची	13 वें वित्त आयोग के अनुशंसा के आलोक में विभिन्न योजनाओं के क्रियान्वयन के लिए सहायता अनुदान	सामान्य	0.00	0.00	0.00	0.00	0.00	0.00	0.00	44,70.00	0.00	44,70.00	0.00	
3. निदेशक, झारखण्ड शिक्षा परियोजना परिषद्	सर्वशिक्षा अभियान (एन.पी. ई.आई.एल. सहित) के लिए सहायता अनुदान	सामान्य	0.00	1,96,18.00	0.00	3,17,41.53	5,13,59.53	0.00	0.00	3,74,20.00	8,36,11.60	12,10,31.60	0.00	
		ज.जा.उ.यो.	0.00	0.00	0.00	0.00	0.00	0.00	0.00	4,02,26.50	9,01,76.02	13,04,02.52	0.00	
		अनु०जातियों के लिए वि.घ.यो.	0.00	75,99.00	0.00	82,23.00	1,58,22.00	0.00	0.00	1,59,03.50	2,94,22.79	4,53,26.29	0.00	
		सामान्य	1,55,90.04	0.00	0.00	0.00	1,55,90.04	0.00	2,30,04.33	0.00	0.00	2,30,04.33	0.00	
		वेतन के लिए प्राथमिक विद्यालयों (अल्पसंख्यक सहित) को सहायता अनुदान	सामान्य	0.00	1,60.00	0.00	12,73.39	14,33.39	0.00	0.00	1,60.00	4,80.00	6,40.00	0.00
		साक्षर भारत योजना के लिए राज्य साक्षरता मिशन प्राधिकरण को सहायता अनुदान	ज.जा.उ.यो.	0.00	1,72.00	0.00	1,96.61	3,68.61	0.00	0.00	1,72.00	5,16.00	6,88.00	0.00
			अनु०जातियों के लिए वि.घ.यो.	0.00	68.00	0.00	0.00	68.00	0.00	0.00	68.00	2,04.00	2,72.00	0.00
		प्राथमिक विद्यालयों को मध्याह्न भोजन के लिए सहायता अनुदान	सामान्य	0.00	8,50.66	19,07.00	0.00	27,57.66	0.00	0.00	87,44.00	1,58,09.08	2,45,53.08	0.00
			ज.जा.उ.यो.	0.00	0.00	0.00	1,35.39	1,35.39	0.00	0.00	98,55.80	2,07,68.01	3,06,23.81	0.00
			अनु०जातियों के लिए वि.घ.यो.	0.00	3,61.53	0.00	7,25.15	10,86.68	0.00	0.00	32,60.20	82,10.21	1,14,70.41	0.00
	महिला समाख्या कार्यक्रम के लिए सहायता अनुदान	सामान्य	0.00	0.00	0.00	1,51.53	1,51.53	0.00	0.00	0.00	5,54.00	5,54.00	0.00	
		ज.जा.उ.यो.	0.00	0.00	0.00	67.37	67.37	0.00	0.00	0.00	3,02.00	3,02.00	0.00	
		अनु०जातियों के लिए वि.घ.यो.	0.00	0.00	0.00	38.54	38.54	0.00	0.00	0.00	1,50.00	1,50.00	0.00	

**परिशिष्ट III सहायक अनुदान / राज्य सरकार द्वारा दिए गए सहायता - क्रमशः
(योजनावार और संस्थावार)**

प्राप्तकर्ता	योजना	ज०जा०उ०यो०/ अनु०जातियों के लिए वि०घ०यो०/ सामान्य/वि०आ०/ वा०सं०यो०	2015-16					कुल निर्गत राशि में से परिसम्पत्तियों के निर्माण के लिये स्वीकृत राशि (स्वीकृत आदेश/योजना प्रारूप के द्वारा)	2014-15			कुल निर्गत राशि में से परिसम्प. तियों के निर्माण के लिये स्वीकृत राशि (स्वीकृत आदेश/योजना प्रारूप के द्वारा)		
			गैरयोजना	राज्य योजना	योजना	के०प्रा०यो० का राज्यांश	के०यो० और भारत सरकार का के०प्रा०यो० का हिस्सा		योग	गैरयोजना	राज्य योजना		के०प्रा०यो०/ के०यो०	योग
			(₹ लाख में)											
कस्तुरबा गाँधी बालिका विद्यालयों के क्षमता परिवर्धन हेतु सहायता अनुदान	सामान्य		0.00	30,92.00	0.00	0.00	30,92.00	0.00	0.00	0.00	0.00	0.00	0.00	
	अनु०जातियों के लिए वि०घ०यो०		0.00	12,54.60	0.00	0.00	12,54.60	0.00	0.00	0.00	0.00	0.00	0.00	
	ज०जा०उ०यो०		0.00	8,08.40	0.00	0.00	8,08.40	0.00	0.00	0.00	0.00	0.00	0.00	
सामान्य एवं अन्य पिछड़ी जातियों के विद्यार्थियों को निःशुल्क पाठ्य पुस्तकों के लिए सहायता अनुदान	सामान्य		0.00	9,60.15	0.00	0.00	9,60.15	0.00	0.00	0.00	0.00	0.00	0.00	
	अनु०जातियों के लिए वि०घ०यो०		0.00	4,08.05	0.00	0.00	4,08.05	0.00	0.00	0.00	0.00	0.00	0.00	
	ज०जा०उ०यो०		0.00	10,11.03	0.00	0.00	10,11.03	0.00	0.00	0.00	0.00	0.00	0.00	
बच्चों को निःशुल्क स्कूल किट का वितरण	सामान्य		0.00	1,24,00.00	0.00	0.00	1,24,00.00	0.00	0.00	0.00	0.00	0.00	0.00	
	अनु०जातियों के लिए वि०घ०यो०		0.00	51,87.62	0.00	0.00	51,87.62	0.00	0.00	0.00	0.00	0.00	0.00	
	ज०जा०उ०यो०		0.00	1,33,30.00	0.00	0.00	1,33,30.00	0.00	0.00	0.00	0.00	0.00	0.00	
गरीबी रेखा से ऊपर के छात्रों को निःशुल्क वर्दी का वितरण	सामान्य		0.00	9,94.34	0.00	0.00	9,94.34	0.00	0.00	0.00	0.00	0.00	0.00	
	अनु०जातियों के लिए वि०घ०यो०		0.00	2,23.28	0.00	0.00	2,23.28	0.00	0.00	0.00	0.00	0.00	0.00	
	ज०जा०उ०यो०		0.00	5,71.38	0.00	0.00	5,71.38	0.00	0.00	0.00	0.00	0.00	0.00	
प्राथमिक एवं मध्य विद्यालयों के सुदृढीकरण के लिए सहायता अनुदान	सामान्य		0.00	64,69.58	0.00	0.00	64,69.58	0.00	0.00	0.00	0.00	0.00	0.00	
	अनु०जातियों के लिए वि०घ०यो०		0.00	0.00	0.00	367.5	367.50	0.00	0.00	0.00	0.00	0.00	0.00	
	ज०जा०उ०यो०		0.00	76,54.5	0.00	0.00	76,54.50	0.00	0.00	0.00	0.00	0.00	0.00	
झारखण्ड बालिका आवासीय विद्यालय योजना के लिए सहायता अनुदान	सामान्य		0.00	12,36.00	0.00	0.00	12,36.00	0.00	0.00	0.00	0.00	0.00	0.00	
	अनु०जातियों के लिए वि०घ०यो०		0.00	5,25.30	0.00	0.00	5,25.30	0.00	0.00	0.00	0.00	0.00	0.00	
	ज०जा०उ०यो०		0.00	13,28.70	0.00	0.00	13,28.70	0.00	0.00	0.00	0.00	0.00	0.00	

**परिशिष्ट III सहायक अनुदान / राज्य सरकार द्वारा दिए गए सहायता - क्रमशः
(योजनावार और संस्थावार)**

प्राप्तकर्ता	योजना	ज०जा०उ०यो०/ अनु०जातियों के लिए वि०घ०यो०/ सामान्य/वि०आ०/ वा०सं०यो०	2015-16				कुल निर्गत राशि में से परिसम्पतियों के निर्माण के लिये स्वीकृत राशि (स्वीकृत आदेश/योजना प्रारूप के द्वारा)	2014-15			कुल निर्गत राशि में से परिसम्प. तियों के निर्माण के लिये स्वीकृत राशि (स्वीकृत आदेश/योजना प्रारूप के द्वारा)		
			गैरयोजना	राज्य योजना	के०प्रा०यो० का राज्यांश	के०यो० और भारत सरकार का के०प्रा०यो० का हिस्सा		योग	गैरयोजना	राज्य योजना		के०प्रा०यो०/ के०यो०	योग
						(₹ लाख में)						(₹ लाख में)	
मुख्यमंत्री विद्यालक्ष्मी योजना के लिए सहायता अनुदान	सामान्य		0.00	5,84.27	0.00	0.00	5,84.27	0.00	0.00	0.00	0.00	0.00	0.00
	अनु०जातियों के लिए वि०घ०यो०		0.00	1,09.84	0.00	0.00	1,09.84	0.00	0.00	0.00	0.00	0.00	0.00
	ज०जा०उ०यो०		0.00	8,66.09	0.00	0.00	8,66.09	0.00	0.00	0.00	0.00	0.00	0.00
सरस्वती वाहिनी (मध्याह्न भोजन योजना)	सामान्य		0.00	61,56.80	1,07,23.92	89.25	1,69,69.97	0.00	0.00	0.00	0.00	0.00	0.00
	ज०जा०उ०यो०		0.00	77,48.34	62,31.09	11,56.93	1,51,36.36	0.00	0.00	0.00	0.00	0.00	0.00
	अनु०जातियों के लिए वि०घ०यो०		0.00	31,44.77	0.00	35,48.92	66,93.69	0.00	0.00	0.00	0.00	0.00	0.00
बच्चों को अनुपूरक पौष्टिक आहार	सामान्य		0.00	67,20.00	0.00	0.00	67,20.00	0.00	0.00	0.00	0.00	0.00	0.00
	अनु०जातियों के लिए वि०घ०यो०		0.00	28,56.00	0.00	0.00	28,56.00	0.00	0.00	0.00	0.00	0.00	0.00
	ज०जा०उ०यो०		0.00	72,24.00	0.00	0.00	72,24.00	0.00	0.00	0.00	0.00	0.00	0.00
आर. एम. एस. ए. योजना के अन्तर्गत कम्प्यूटर साक्षरता (आई. सी.टी.) एवं झारखण्ड क्षेत्र के लिए समेकित योजना के अन्तर्गत कम्प्यूटर साक्षरता	सामान्य		0.00	2,28.56	0.00	6,85.67	9,14.23	0.00	0.00	0.00	0.00	0.00	0.00
	अनु०जातियों के लिए वि०घ०यो०		0.00	44.90	0.00	1,34.70	1,79.60	0.00	0.00	0.00	0.00	0.00	0.00
	ज०जा०उ०यो०		0.00	1,03.54	0.00	2,95.62	3,99.16	0.00	0.00	0.00	0.00	0.00	0.00
आर.एम.एस. के अन्तर्गत बालिकाओं के लिए छात्रावास की स्थापना	सामान्य		0.00	6,40.60	0.00	66,29.17	72,69.77	0.00	0.00	0.00	0.00	0.00	0.00
	अनु०जातियों के लिए वि०घ०यो०		0.00	2,17.00	0.00	9,00.00	11,17.00	0.00	0.00	0.00	0.00	0.00	0.00
	ज०जा०उ०यो०		0.00	4,21.00	0.00	0.00	4,21.00	0.00	0.00	0.00	0.00	0.00	0.00
आदर्श विद्यालय की स्थापना के लिए सहायक अनुदान	सामान्य		0.00	17,71.44	0.00	0.00	17,71.44	0.00	0.00	0.00	0.00	0.00	0.00
	अनु०जातियों के लिए वि०घ०यो०		0.00	6,35.10	0.00	0.00	6,35.10	0.00	0.00	0.00	0.00	0.00	0.00
	ज०जा०उ०यो०		0.00	12,21.46	0.00	0.00	12,21.46	0.00	0.00	0.00	0.00	0.00	0.00

**परिशिष्ट III सहायक अनुदान / राज्य सरकार द्वारा दिए गए सहायता - क्रमशः
(योजनावार और संस्थावार)**

प्राप्तकर्ता	योजना	ज०जा०उ०यो०/ अनु०जातियों के लिए वि०घ०यो०/ सामान्य/वि०आ०/ वा०सं०यो०	2015-16					कुल निर्गत राशि में से परिसम्पत्तियों के निर्माण के लिये स्वीकृत राशि (स्वीकृत आदेश/योजना प्रारूप के द्वारा)	2014-15			कुल निर्गत राशि में से परिसम्प. तियों के निर्माण के लिये स्वीकृत राशि (स्वीकृत आदेश/योजना प्रारूप के द्वारा)		
			गैरयोजना	योजना	योग	गैरयोजना	योजना		योग					
			राज्य योजना	के०प्रा०यो० का राज्यांश	के०यो० और भारत सरकार का के०प्रा०यो० का हिस्सा	राज्य योजना	के०प्रा०यो०/ के०यो०		योग					
							(₹ लाख में)					(₹ लाख में)		
4. प्राचार्य, कस्तुरबा गाँधी बालिका विद्यालय, हजारीबाग	कस्तुरबा गाँधी बालिका विद्यालय के लिए सहायक अनुदान	सामान्य	0.00	27,50.00	0.00	0.00	27,50.00	0.00	0.00	22,55.00	0.00	22,55.00	0.00	
		ज.जा.उ.यो.	0.00	53,08.00	0.00	0.00	53,08.00	0.00	0.00	22,81.00	0.00	22,81.00	0.00	
		अनु.जातियों के लिए वि.घ.यो.	0.00	8,75.17	0.00	0.00	8,75.17	0.00	0.00	9,70.00	0.00	9,70.00	0.00	
		निर्माण कार्य के लिए कस्तुरबा गाँधी बालिका विद्यालय को सहायक अनुदान	सामान्य	0.00	0.00	0.00	0.00	0.00	0.00	0.00	17,85.00	0.00	17,85.00	0.00
		ज.जा.उ.यो.	0.00	0.00	0.00	0.00	0.00	0.00	0.00	11,55.00	0.00	11,55.00	0.00	
		अनु.जातियों के लिए वि.घ.यो.	0.00	0.00	0.00	0.00	0.00	0.00	0.00	5,60.00	0.00	5,60.00	0.00	
5. प्राचार्य, सैनिक स्कूल, तिलैया	सैनिक स्कूल, तिलैया को सहायक अनुदान	सामान्य	3,50.00	42.00	0.00	0.00	3,92.00	0.00	3,50.00	42.00	0.00	3,92.00	0.00	
		अनु.जातियों के लिए वि.घ.यो.	0.00	8.00	0.00	0.00	8.00	0.00	0.00	8.00	0.00	8.00	0.00	
6. प्राचार्य, नेतरहाट आवासीय विद्यालय, नेतरहाट	नेतरहाट आवासीय विद्यालय को स्थापना व्यय के लिए सहायक अनुदान	सामान्य	6,50.61	0.00	0.00	0.00	6,50.61	0.00	6,20.00	0.00	0.00	6,20.00	0.00	
		ज.जा.उ.यो.	0.00	0.00	0.00	0.00	0.00	0.00	0.00	4,00.00	0.00	4,00.00	0.00	
		अनु.जातियों के लिए वि.घ.यो.	0.00	3,00.00	0.00	0.00	3,00.00	0.00	0.00	1,00.00	0.00	1,00.00	0.00	
7. निदेशक, माध्यमिक शिक्षा, झारखण्ड, राँची	संस्कृत विद्यालयों को स्थापना व्यय के लिए सहायक अनुदान	सामान्य	2,55.08	0.00	0.00	0.00	2,55.08	0.00	0.00	3,23.88	0.00	3,23.88	0.00	
		ज.जा.उ.यो.	0.00	0.00	0.00	0.00	0.00	0.00	0.00	85.00	0.00	85.00	0.00	
		अल्पसंख्यक माध्यमिक विद्यालयों को सहायक अनुदान	सामान्य	1,00,92.01	0.00	0.00	0.00	1,00,92.01	0.00	92,49.31	0.00	0.00	92,49.31	0.00
		मदरसा को स्थापना व्यय के लिए सहायक अनुदान	सामान्य	39,56.72	0.00	0.00	2,04.48	41,61.20	0.00	0.00	31,33.39	0.00	31,33.39	0.00
		गैर सहायता प्राप्त माध्यमिक विद्यालयों/इंटर महाविद्यालयों को सहायता अनुदान	सामान्य	0.00	37,53.20	0.00	0.00	37,53.20	0.00	0.00	0.00	0.00	0.00	0.00
		ज.जा.उ.यो.	0.00	36,59.80	0.00	0.00	36,59.80	0.00	0.00	0.00	0.00	0.00	0.00	
		अनु.जातियों के लिए वि.घ.यो.	0.00	14,87.00	0.00	0.00	14,87.00	0.00	0.00	0.00	0.00	0.00	0.00	

**परिशिष्ट III सहायक अनुदान / राज्य सरकार द्वारा दिए गए सहायता - क्रमशः
(योजनावार और संस्थावार)**

प्राप्तकर्ता	योजना	ज०जा०उ०यो०/ अनु०जातियों के लिए वि०घ०यो०/ सामान्य/वि०आ०/ वा०सं०यो०	2015-16					कुल निर्गत राशि में से परिसम्पत्तियों के निर्माण के लिये स्वीकृत राशि (स्वीकृत आदेश/योजना प्रारूप के द्वारा)	2014-15			कुल निर्गत राशि में से परिसम्प. तियों के निर्माण के लिये स्वीकृत राशि (स्वीकृत आदेश/योजना प्रारूप के द्वारा)	
			गैरयोजना	योजना	योग				गैरयोजना	योजना	योग		
			राज्य योजना	के०प्रा०यो० का राज्यांश	के०यो० और भारत सरकार का के०प्रा०यो० का हिस्सा				राज्य योजना	के०प्रा०यो०/ के०यो०			
			(₹ लाख में)										
	आई.एम.ए., देहरादून में अध्ययनरत झारखण्ड के विद्यार्थियों के लिए सहायता अनुदान	ज.जा.उ.यो.	0.00	1.10	0.00	0.00	1.10	0.00	0.00	1.50	0.00	1.50	0.00
	राष्ट्रीय माध्यमिक शिक्षा अभियान के लिए सहायता अनुदान	सामान्य	0.00	18,76.20	0.00	1,34.47	20,10.67	0.00	0.00	1,45,76.54	0.00	1,45,76.54	0.00
		ज.जा.उ.यो.	0.00	2,17,35.80	0.00	1,59,23.59	3,76,59.39	0.00	0.00	91,00.00	0.00	91,00.00	0.00
		अनु०जातियों के लिए वि.घ.यो.	0.00	6,38.00	0.00	78,96.07	85,34.07	0.00	0.00	27,04.00	0.00	27,04.00	0.00
	गैर सुविधा प्राप्त वर्गों के 25% विद्यार्थियों के नामांकन के लिए निजी विद्यालयों को प्रतिपूर्ति भुगतान	सामान्य	0.00	2,00.00	0.00	0.00	2,00.00	0.00	0.00	0.00	0.00	0.00	0.00
		अनु०जातियों के लिए वि.घ.यो.	0.00	85.00	0.00	0.00	85.00	0.00	0.00	0.00	0.00	0.00	0.00
		ज.जा.उ.यो.	0.00	2,15.00	0.00	0.00	2,15.00	0.00	0.00	0.00	0.00	0.00	0.00
8. निदेशक, उच्च शिक्षा, झारखण्ड, राँची	विश्वविद्यालयों को वेतन के लिए सहायता अनुदान	सामान्य	0.00	0.00	0.00	0.00	0.00	0.00	5,88,16.80	0.00	0.00	5,88,16.80	0.00
	दूरस्थ शिक्षा के लिए विश्वविद्यालयों को सहायता अनुदान	सामान्य	0.00	0.00	0.00	0.00	0.00	0.00	0.00	5,37.00	2,80.00	8,17.00	0.00
		ज.जा.उ.यो.	0.00	93.75	0.00	1,40.63	2,34.38	0.00	0.00	2,26.00	4,20.00	6,46.00	0.00
		अनु०जातियों के लिए वि.घ.यो.	0.00	1,87.50	0.00	2,81.25	4,68.75	0.00	0.00	16.00	42.00	58.00	0.00
	पुस्तकालयों के आधुनिकीकरण के लिए विश्वविद्यालयों को सहायता अनुदान	सामान्य	0.00	0.00	0.00	0.00	0.00	0.00	25.82	0.00	0.00	25.82	0.00
	राष्ट्रीय उच्चतर शिक्षा अभियान के लिए सहायता अनुदान	सामान्य	0.00	0.00	9,68.75	14,53.13	24,21.88	0.00	0.00	0.00	0.00	0.00	0.00
	आई.एस.एम, धनबाद के लिये भूमि अधिग्रहण हेतु सहायता अनुदान	सामान्य	0.00	30,00.00	0.00	0.00	30,00.00	0.00	0.00	0.00	0.00	0.00	0.00

**परिशिष्ट III सहायक अनुदान / राज्य सरकार द्वारा दिए गए सहायता - क्रमशः
(योजनावार और संस्थावार)**

प्राप्तकर्ता	योजना	ज०जा०उ०यो०/ अनु०जातियों के लिए वि०घ०यो०/ सामान्य/वि०आ०/ वा०सं०यो०	2015-16						कुल निर्गत राशि में से परिसम्पत्तियों के निर्माण के लिये स्वीकृत राशि (स्वीकृत आदेश/योजना प्रारूप के द्वारा)	2014-15			कुल निर्गत राशि में से परिसम्प. तियों के निर्माण के लिये स्वीकृत राशि (स्वीकृत आदेश/योजना प्रारूप के द्वारा)
			गैरयोजना	योजना		योग	गैरयोजना	योजना		योग			
				राज्य योजना	के०प्रा०यो० का राज्यांश			के०यो० और भारत सरकार का के०प्रा०यो० का हिस्सा			राज्य योजना	के०प्रा०यो०/ के०यो०	
			(₹ लाख में)										
9. विनोबाभावे विश्वविद्यालय, हजारीबाग	परिसम्पत्तियों के निर्माण/आदर्श महाविद्यालय की स्थापना के लिए विनोबाभावे विश्वविद्यालय, हजारीबाग को सहायता अनुदान	सामान्य	1,35,55.10	1700.00	0.00	0.00	1,52,55.10	1,40,55.10	0.00	11,20.00	0.00	11,20.00	0.00
	गरीब विद्यार्थियों के लिए कोचिंग केंद्र की स्थापना	सामान्य	0.00	15.00	0.00	0.00	15.00	0.00	0.00	0.00	0.00	0.00	0.00
	दो पालियों में कक्षाओं के संचालन हेतु सहायता अनुदान	सामान्य	0.00	3,00.00	0.00	0.00	3,00.00	0.00	0.00	0.00	0.00	0.00	0.00
	गैर सहायता प्राप्त शिक्षा के लिए विनाबाभावे विश्वविद्यालय, हजारीबाग को सहायता अनुदान	सामान्य	0.00	13,27.20	0.00	0.00	13,27.20	0.00	0.00	7,50.00	0.00	7,50.00	0.00
	15.11.2000 के पूर्व के बकाया भुगतान के लिए विनोबाभावे विश्वविद्यालय को सहायता अनुदान	सामान्य	11,12.38	0.00	0.00	0.00	11,12.38	0.00	0.00	0.00	0.00	0.00	0.00
	बालिका विद्यार्थियों को निःशुल्क शिक्षा के लिए सहायक अनुदान	सामान्य	0.00	77.73	0.00	0.00	77.73	0.00	0.00	0.00	0.00	0.00	0.00
	एडवांस साइंस एंड टेक्नोलोजी रिसर्च सेन्टर को सहायक अनुदान	सामान्य	0.00	1,00.00	0.00	0.00	1,00.00	0.00	0.00	0.00	0.00	0.00	0.00
	प्रयोगशालाओं, केन्द्रीय पुस्तकालयों के उत्क्रमण तथा महिला महाविद्यालयों की स्थापना हेतु विनाबा भावे विश्वविद्यालय को सहायक अनुदान	सामान्य	0.00	10,50.00	0.00	0.00	10,50.00	0.00	0.00	9,00.00	0.00	9,00.00	0.00
	आदर्श महाविद्यालय के नवनिर्माण के लिए विनोबाभावे विश्वविद्यालय को सहायक अनुदान	सामान्य	0.00	0.00	0.00	0.00	0.00	0.00	0.00	1,50.00	0.00	1,50.00	0.00
		ज.जा.उ.यो.	0.00	0.00	0.00	0.00	0.00	0.00	0.00	1,50.00	0.00	1,50.00	0.00

**परिशिष्ट III सहायक अनुदान / राज्य सरकार द्वारा दिए गए सहायता - क्रमशः
(योजनावार और संस्थावार)**

प्राप्तकर्ता	योजना	ज०जा०उ०यो०/ अनु०जातियों के लिए वि०घ०यो०/ सामान्य/वि०आ०/ वा०सं०यो०	2015-16					कुल निर्गत राशि में से परिसम्पत्तियों के निर्माण के लिये स्वीकृत राशि (स्वीकृत आदेश/योजना प्रारूप के द्वारा)	2014-15			कुल निर्गत राशि में से परिसम्प. तियों के निर्माण के लिये स्वीकृत राशि (स्वीकृत आदेश/योजना प्रारूप के द्वारा)	
			गैरयोजना	योजना		योग	गैरयोजना		योजना		योग		
				राज्य योजना	के०प्रा०यो० का राज्यांश				के०यो० और भारत सरकार का के०प्रा०यो० का हिस्सा	राज्य योजना			के०प्रा०यो०/ के०यो०
							(₹ लाख में)						(₹ लाख में)
10. राँची विश्वविद्यालय, राँची	गैर सहायता प्राप्त शिक्षा के लिए राँची विश्वविद्यालय को सहायता अनुदान	ज.जा.उ.यो.	0.00	2,00.00	0.00	0.00	2,00.00	0.00	0.00	3,99.68	0.00	3,99.68	3,99.68
	राँची विश्वविद्यालय को 15.11.2000 के बाद के बकाया राशि के लिए सहायता अनुदान	सामान्य	34,65.59	0.00	0.00	0.00	34,65.59	0.00	0.00	0.00	0.00	0.00	0.00
	राँची विश्वविद्यालय को 15.11.2000 के पूर्व के बकाया राशि के लिए सहायता अनुदान	सामान्य	3.61	0.00	0.00	0.00	3.61	0.00	0.00	0.00	0.00	0.00	0.00
	गरिब विद्यार्थियों के लिए कोचिंग सेंटर की स्थापना हेतु सहायक अनुदान	ज.जा.उ.यो.	0.00	15.00	0.00	0.00	15.00	0.00	0.00	0.00	0.00	0.00	0.00
	राज्य के सभी जिलों में महिला महाविद्यालय की स्थापना के लिए सहायक अनुदान	ज.जा.उ.यो.	0.00	5,00.00	0.00	0.00	5,00.00	0.00	0.00	0.00	0.00	0.00	0.00
	पूँजीगत परिसम्पत्तियों के विनिर्माण / विकसित विज्ञान एवं तकनीकी अनुसन्धान केन्द्र के लिए राँची विश्वविद्यालय को सहायक अनुदान	ज.जा.उ.यो. सामान्य	0.00 2,17,33.67	10,00.00 0.00	0.00 0.00	0.00 0.00	10,00.00 2,17,33.67	0.00 0.00	0.00 0.00	18,23.13 0.00	0.00 0.00	18,23.13 0.00	0.00 0.00
	जिला केन्द्रीय पुस्तकालय, मंडल पुस्तकालय तथा अनुमंडल पुस्तकालय के लिए सहायक अनुदान	सामान्य	55.77	0.00	0.00	0.00	55.77	0.00	0.00	0.00	0.00	0.00	0.00
	प्रयोगशालाओं के उद्घाटन के लिए राँची विश्वविद्यालय को सहायक अनुदान	ज.जा.उ.यो.	0.00	2,50.00	0.00	0.00	2,50.00	0.00	0.00	2,50.00	0.00	2,50.00	0.00
	बालिका विद्यार्थियों को निःशुल्क शिक्षा के लिए सहायक अनुदान	ज.जा.उ.यो.	0.00	90.00	0.00	0.00	90.00	0.00	0.00	0.00	0.00	0.00	0.00

**परिशिष्ट III सहायक अनुदान / राज्य सरकार द्वारा दिए गए सहायता - क्रमशः
(योजनावार और संस्थावार)**

प्राप्तकर्ता	योजना	ज०जा०उ०यो०/ अनु०जातियों के लिए वि०घ०यो०/ सामान्य/वि०आ०/ वा०सं०यो०	2015-16					कुल निर्गत राशि में से परिसम्पतियों के निर्माण के लिये स्वीकृत राशि (स्वीकृत आदेश/योजना प्रारूप के द्वारा)	2014-15			कुल निर्गत राशि में से परिसम्प. तियों के निर्माण के लिये स्वीकृत राशि (स्वीकृत आदेश/योजना प्रारूप के द्वारा)	
			गैरयोजना	योजना		योग	गैरयोजना		योजना		योग		
				राज्य योजना	के०प्रा०यो० का राज्यांश				के०यो० और भारत सरकार का के०प्रा०यो० का हिस्सा	राज्य योजना			के०प्रा०यो०/ के०यो०
							(₹ लाख में)						(₹ लाख में)
	आर्कियोलॉजिकल केन्द्रों के विकास के लिए सहायता अनुदान	ज.जा.उ.यो.	0.00	1,92.15	0.00	0.00	1,92.15	0.00	0.00	0.00	0.00	0.00	0.00
	विश्वविद्यालय तथा महाविद्यालयों के केन्द्रीय पुस्तकालयों के आधुनिकीकरण के लिए रॉची विश्वविद्यालय को सहायक अनुदान	ज.जा.उ.यो.	0.00	3,00.00	0.00	0.00	3,00.00	0.00	0.00	0.00	0.00	0.00	0.00
	आई.सी.टी. तथा इ-लर्निंग के लिए सहायक अनुदान	ज.जा.उ.यो.	0.00	2,00.00	0.00	0.00	2,00.00	0.00	0.00	0.00	0.00	0.00	0.00
	दो पालियों में कक्षाओं के संचालन के लिए सहायक अनुदान	ज.जा.उ.यो.	0.00	3,00.00	0.00	0.00	3,00.00	0.00	0.00	0.00	0.00	0.00	0.00
11. कोल्हान विश्वविद्यालय, चाईबासा	पूँजीगत परिसम्पतियों के विनिर्माण एवं परिसर विकास के लिए कोल्हान विश्वविद्यालय को सहायक अनुदान	ज.जा.उ.यो.	0.00	10,00.00	0.00	0.00	10,00.00	10,00.00	0.00	6,74.94	0.00	6,74.94	6,74.94
	गैर सहायता प्राप्त शिक्षा के लिए कोल्हान विश्वविद्यालय को सहायक अनुदान	सामान्य	65,15.48	0.00	0.00	0.00	65,15.48	65,15.48	0.00	0.00	0.00	0.00	0.00
		ज.जा.उ.यो.	0.00	0.00	0.00	0.00	0.00	0.00	0.00	50.00	0.00	50.00	0.00
	15.11.2000 के बाद के बकाया राशि के लिए कोल्हान विश्वविद्यालय, चाईबासा को सहायक अनुदान	सामान्य	10,57.27	0.00	0.00	0.00	10,57.27	0.00	0.00	0.00	0.00	0.00	0.00
	15.11.2000 के पूर्व के बकाया राशि के लिए कोल्हान विश्वविद्यालय को सहायक अनुदान	सामान्य	30.45	0.00	0.00	0.00	30.45	0.00	0.00	0.00	0.00	0.00	0.00
	एडवांस साईंस एंड टेक्नोलॉजी रिसर्च सेंटर को सहायक अनुदान	ज.जा.उ.यो.	0.00	1,00.00	0.00	0.00	1,00.00	0.00	0.00	0.00	0.00	0.00	0.00

**परिशिष्ट III सहायक अनुदान / राज्य सरकार द्वारा दिए गए सहायता - क्रमशः
(योजनावार और संस्थावार)**

प्राप्तकर्ता	योजना	ज०जा०उ०यो०/ अनु०जातियों के लिए वि०घ०यो०/ सामान्य/वि०आ०/ वा०सं०यो०	2015-16					कुल निर्गत राशि में से परिसम्पतियों के निर्माण के लिये स्वीकृत राशि (स्वीकृत आदेश/योजना प्रारूप के द्वारा)	2014-15			कुल निर्गत राशि में से परिसम्प. तियों के निर्माण के लिये स्वीकृत राशि (स्वीकृत आदेश/योजना प्रारूप के द्वारा)	
			गैरयोजना	योजना		योग	गैरयोजना		योजना		योग		
				राज्य योजना	के०प्रा०यो० का राज्यांश				के०यो० और भारत सरकार का के०प्रा०यो० का हिस्सा	राज्य योजना			के०प्रा०यो०/ के०यो०
							(₹ लाख में)						(₹ लाख में)
	राज्य के सभी जिलों में महिला महाविद्यालय की स्थापना के लिए सहायक अनुदान	ज.जा.उ.यो.	0.00	3,00.00	0.00	0.00	3,00.00	0.00	0.00	0.00	0.00	0.00	0.00
	विश्वविद्यालय तथा महाविद्यालयों के केन्द्रीय पुस्तकालयों के आधुनिकीकरण के लिए सहायक अनुदान	ज.जा.उ.यो.	0.00	2,50.00	0.00	0.00	2,50.00	0.00	0.00	0.00	0.00	0.00	0.00
	प्रयोगशालाओं के उत्क्रमण हेतु सहायक अनुदान	ज.जा.उ.यो.	0.00	1,75.00	0.00	0.00	1,75.00	0.00	0.00	0.00	0.00	0.00	0.00
	गरीब विद्यार्थियों के लिए कोचिंग सेंटर की स्थापना के लिए सहायक अनुदान	ज.जा.उ.यो.	0.00	8.00	0.00	0.00	8.00	0.00	0.00	0.00	0.00	0.00	0.00
	आई.टी.सी. तथा इ-लर्निंग के लिए सहायक अनुदान	ज.जा.उ.यो.	0.00	1,00.00	0.00	0.00	1,00.00	1,00.00	0.00	0.00	0.00	0.00	0.00
	गैर सहायता प्राप्त शिक्षा के लिए सहायक अनुदान	ज.जा.उ.यो.	0.00	79.20	0.00	0.00	79.20	0.00	0.00	0.00	0.00	0.00	0.00
	दो पालियों में कक्षाओं के संचालन के लिए सहायक अनुदान	ज.जा.उ.यो.	0.00	1,00.00	0.00	0.00	1,00.00	0.00	0.00	0.00	0.00	0.00	0.00
	बालिका विद्यार्थियों को निःशुल्क शिक्षा के लिए सहायक अनुदान	ज.जा.उ.यो.	0.00	34.16	0.00	0.00	34.16	0.00	0.00	0.00	0.00	0.00	0.00
	महिला महाविद्यालय की स्थापना तथा अन्य महाविद्यालयों के विकास के लिए कोल्हान विश्वविद्यालय को सहायक अनुदान	ज.जा.उ.यो.	0.00	0.00	0.00	0.00	0.00	0.00	0.00	7,00.00	0.00	7,00.00	0.00

**परिशिष्ट III सहायक अनुदान / राज्य सरकार द्वारा दिए गए सहायता - क्रमशः
(योजनावार और संस्थावार)**

प्राप्तकर्ता	योजना	ज०जा०उ०यो०/ अनु०जातियों के लिए वि०घ०यो०/ सामान्य/वि०आ०/ वा०सं०यो०	2015-16					कुल निर्गत राशि में से परिसम्पत्तियों के निर्माण के लिये स्वीकृत राशि (स्वीकृत आदेश/योजना प्रारूप के द्वारा)	2014-15			कुल निर्गत राशि में से परिसम्प. तियों के निर्माण के लिये स्वीकृत राशि (स्वीकृत आदेश/योजना प्रारूप के द्वारा)	
			गैरयोजना	योजना	योग				गैरयोजना	योजना	योग		
			राज्य योजना	के०प्रा०यो० का राज्यांश	के०यो० और भारत सरकार का के०प्रा०यो० का हिस्सा				राज्य योजना	के०प्रा०यो०/ के०यो०			
			(₹ लाख में)										
12. नीलाम्बर पीताम्बर विश्वविद्यालय, डाल्टेनगंज	पूँजीगत परिसम्पत्तियों के विनिर्माण तथा परिसर विकास के लिए नीलाम्बर पीताम्बर विश्वविद्यालय, पलामू को सहायक अनुदान	सामान्य	19,84.70	12,00.00	0.00	0.00	31,84.70	9,00.00	0.00	11,00.00	0.00	11,00.00	11,00.00
	बालिका विद्यार्थियों को निःशुल्क शिक्षा के लिए सहायक अनुदान	सामान्य	0.00	20.00	0.00	0.00	20.00	0.00	0.00	0.00	0.00	0.00	0.00
	गरीब विद्यार्थियों के लिए कोचिंग सेंटर की स्थापना के लिए सहायक अनुदान	सामान्य	0.00	4.00	0.00	0.00	4.00	0.00	0.00	0.00	0.00	0.00	0.00
	दो पालियों में कक्षाओं के संचालन के लिए सहायक अनुदान	सामान्य	0.00	1,00.00	0.00	0.00	1,00.00	0.00	0.00	0.00	0.00	0.00	0.00
	15.11.2000 के बाद के बकाया राशि के लिए नीलाम्बर पीताम्बर विश्वविद्यालय को सहायक अनुदान	सामान्य	1,78.45	0.00	0.00	0.00	1,78.45	0.00	0.00	0.00	0.00	0.00	0.00
13. सिद्धू कान्हू विश्वविद्यालय, दुमका	गैर सहायता प्राप्त शिक्षा के लिए सिद्धू कान्हू विश्वविद्यालय, दुमका को सहायता अनुदान	ज.जा.उ.यो.	0.00	3,71.20	0.00	0.00	3,71.20	0.00	0.00	2,75.00	0.00	2,75.00	0.00
	15.11.2000 के बाद के बकाया राशि के लिए सिद्धू कान्हू विश्वविद्यालय को सहायक अनुदान	सामान्य	8,46.15	0.00	0.00	0.00	8,46.15	0.00	0.00	0.00	0.00	0.00	0.00
	15.11.2000 के पूर्व के बकाया राशि के लिए सिद्धू कान्हू विश्वविद्यालय को सहायक अनुदान	सामान्य	0.05	0.00	0.00	0.00	0.05	0.00	0.00	0.00	0.00	0.00	0.00
	बालिका विद्यार्थियों को निःशुल्क शिक्षा के लिए सहायक अनुदान	ज.जा.उ.यो.	0.00	40.00	0.00	0.00	40.00	0.00	0.00	0.00	0.00	0.00	0.00

**परिशिष्ट III सहायक अनुदान / राज्य सरकार द्वारा दिए गए सहायता - क्रमशः
(योजनावार और संस्थावार)**

प्राप्तकर्ता	योजना	ज०जा०उ०यो०/ अनु०जातियों के लिए वि०घ०यो०/ सामान्य/वि०आ०/ वा०सं०यो०	2015-16				कुल निर्गत राशि में से परिसम्पतियों के निर्माण के लिये स्वीकृत राशि (स्वीकृत आदेश/योजना प्रारूप के द्वारा)	2014-15			कुल निर्गत राशि में से परिसम्प. तियों के निर्माण के लिये स्वीकृत राशि (स्वीकृत आदेश/योजना प्रारूप के द्वारा)		
			गैरयोजना	योजना	योग	गैरयोजना		योजना	योग				
			राज्य योजना	के०प्रा०यो० का राज्यांश	के०यो० और भारत सरकार का के०प्रा०यो० का हिस्सा	राज्य योजना		के०प्रा०यो०/ के०यो०	योग				
						(₹ लाख में)					(₹ लाख में)		
	विश्वविद्यालय एवं महाविद्यालयों के केन्द्रीय पुस्तकालयों के आधुनिकीकरण के लिए सहायक अनुदान	ज.जा.उ.यो.	0.00	2,50.00	0.00	0.00	2,50.00	0.00	0.00	0.00	0.00	0.00	
	गरीब विद्यार्थियों के लिए कोचिंग सेन्टर की स्थापना के लिए सहायक अनुदान	ज.जा.उ.यो.	0.00	8.00	0.00	0.00	8.00	0.00	0.00	0.00	0.00	0.00	
	पूँजीगत परिसम्पतियों के विनिर्माण एवं परिसर विकास के लिए सिद्धू कान्हू विश्वविद्यालय को सहायक अनुदान	ज.जा.उ.यो. सामान्य		5,00.00	0.00	0.00	5,00.00	5,00.00	0.00	8,00.00	0.00	8,00.00	0.00
	आदर्श महाविद्यालय की स्थापना के लिए सिद्धू कान्हू विश्वविद्यालय को सहायक अनुदान	ज.जा.उ.यो.	0.00	9,91.85	0.00	0.00	9,91.85	9,91.85	0.00	9,50.00	0.00	9,50.00	0.00
	राज्य के सभी जिलों में महिला महाविद्यालय की स्थापना के लिए सहायक अनुदान	ज.जा.उ.यो.	0.00	2,00.00	0.00	0.00	2,00.00	2,00.00	0.00	0.00	0.00	0.00	0.00
	प्रयोगशालाओं के उन्नयन हेतु सहायक अनुदान	ज.जा.उ.यो.	0.00	2,00.00	0.00	0.00	2,00.00	0.00	0.00	0.00	0.00	0.00	0.00
	आई.सी.टी. तथा इ-लर्निंग के लिए सहायक अनुदान	ज.जा.उ.यो.	0.00	1,00.00	0.00	0.00	1,00.00	1,00.00	0.00	0.00	0.00	0.00	0.00
	दो पालियों में कक्षाओं के संचालन के लिए सहायक अनुदान	ज.जा.उ.यो.	0.00	2,00.00	0.00	0.00	2,00.00	0.00	0.00	0.00	0.00	0.00	0.00
14. निदेशक, झारखण्ड एप्लीकेशन फॉर प्रमोशन-आई.टी.	झारखण्ड ऐजेंसी फॉर प्रमोशन ऑफ आई.टी. (जैप-आई.टी.) को सहायक अनुदान	ज.जा.उ.यो.	0.00	33.26	0.00	0.00	33.26	0.00	0.00	19.77	0.00	19.77	0.00

**परिशिष्ट III सहायक अनुदान / राज्य सरकार द्वारा दिए गए सहायता - क्रमशः
(योजनावार और संस्थावार)**

प्राप्तकर्ता	योजना	ज०जा०उ०यो०/ अनु०जातियों के लिए वि०घ०यो०/ सामान्य/वि०आ०/ वा०सं०यो०	2015-16					कुल निर्गत राशि में से परिसम्पत्तियों के निर्माण के लिये स्वीकृत राशि (स्वीकृत आदेश/योजना प्रारूप के द्वारा)	2014-15			कुल निर्गत राशि में से परिसम्प. तियों के निर्माण के लिये स्वीकृत राशि (स्वीकृत आदेश/योजना प्रारूप के द्वारा)	
			गैरयोजना	योजना		योग	गैरयोजना		योजना		योग		
				राज्य योजना	के०प्रा०यो० का राज्यांश				के०यो० और भारत सरकार का के०प्रा०यो० का हिस्सा	राज्य योजना			के०प्रा०यो०/ के०यो०
							(₹ लाख में)						(₹ लाख में)
15. निदेशक, झारखण्ड स्पेस एप्लीकेशन सेन्टर, राँची	झारखण्ड स्पेस एप्लीकेशन सेन्टर को स्थापना व्यय के लिए सहायक अनुदान	सामान्य	0.00	1,23.64	0.00	0.00	1,23.64	0.00	0.00	96.74	0.00	96.74	0.00
16. निदेशक, झारखण्ड विज्ञान एवं तकनीकी परिषद्	सांस्कृतिक संस्थानों को सहायक अनुदान	सामान्य	0.00	17.17	0.00	0.00	17.17	0.00	0.00	1,10.00	0.00	1,10.00	0.00
		ज.जा.उ.यो.	0.00	1,91.40	0.00	0.00	1,91.40	0.00	0.00	80.00	0.00	80.00	0.00
		अनु.जातियों के लिए वि.घ.यो.	0.00	10.00	0.00	0.00	10.00	0.00	0.00	1,10.00	0.00	1,10.00	0.00
17. झारखण्ड विज्ञान तथा प्रौद्योगिकी परिषद्, राँची	झारखण्ड विज्ञान तथा प्रौद्योगिकी परिषद् को सहायक अनुदान	सामान्य	0.00	1,11.00	0.00	0.00	1,11.00	0.00	0.00	8,99.80	0.00	8,99.80	0.00
		ज.जा.उ.यो.	0.00	39.00	0.00	0.00	39.00	0.00	0.00	47,70.20	0.00	47,70.20	0.00
		सामान्य	0.00	409.87	0.00	0.00	4,09.87	0.00	0.00	2,22.00	0.00	2,22.00	0.00
		ज.जा.उ.यो.	0.00	69.28	0.00	0.00	69.28	0.00	0.00	78.00	0.00	78.00	0.00
	तकनीकी शिक्षा उन्नयन कार्यक्रम को सहायक अनुदान	अनु.जातियों के लिए वि.घ.यो.	0.00	75.75	0.00	0.00	75.75	0.00	0.00	0.00	0.00	0.00	0.00
18. प्राचार्य, बिरसा तकनीकी संस्थान, मेसरा, राँची	सहायता अनुदान	सामान्य	0.00	5,28.65	0.00	0.00	5,28.65	0.00	0.00	0.00	0.00	0.00	0.00
		ज.जा.उ.यो.	0.00	1,00.00	0.00	0.00	1,00.00	0.00	0.00	0.00	0.00	0.00	0.00
19. झारखण्ड में नगर निगमों	पेयजल आपूर्ति, चापाकल मरम्मत/निर्माण, सिवरेज निर्माण, नालियों का निर्माण	सामान्य / ज.जा.उ.यो. / अनु.जातियों के लिए वि.घ.यो.	0.00	0.00	0.00	0.00	0.00	0.00	3,72.00	38,63.67	0.00	42,35.67	0.00
		सामान्य	1,75.00	0.00	0.00	0.00	1,75.00	0.00	0.00	0.00	0.00	0.00	0.00
		सामान्य	1,23,34.29	0.00	0.00	0.00	1,23,34.29	0.00	0.00	0.00	0.00	0.00	0.00
		सामान्य	7,67.77	0.00	0.00	0.00	7,67.77	0.00	0.00	0.00	0.00	0.00	0.00

**परिशिष्ट III सहायक अनुदान / राज्य सरकार द्वारा दिए गए सहायता - क्रमशः
(योजनावार और संस्थावार)**

प्राप्तकर्ता	योजना	ज०जा०उ०यो०/ अनु०जातियों के लिए वि०घ०यो०/ सामान्य/वि०आ०/ वा०सं०यो०	2015-16					कुल निर्गत राशि में से परिसम्पतियों के निर्माण के लिये स्वीकृत राशि (स्वीकृत आदेश/योजना प्रारूप के द्वारा)	2014-15			कुल निर्गत राशि में से परिसम्प. तियों के निर्माण के लिये स्वीकृत राशि (स्वीकृत आदेश/योजना प्रारूप के द्वारा)	
			गैरयोजना	योजना		योग	गैरयोजना		योजना		योग		
				राज्य योजना	के०प्रा०यो० का राज्यांश				के०यो० और भारत सरकार का के०प्रा०यो० का हिस्सा	राज्य योजना			के०प्रा०यो०/ के०यो०
							(₹ लाख में)						(₹ लाख में)
20. नगरपालिका/नगर पंचायत/नगर परिषद्/ अनुसूचित क्षेत्र समितियां	पेयजल आपूर्ति, चापाकल मरम्तीकरण, सिवरेज का निर्माण, नालियों का निर्माण, ठोस कचरा प्रबंधन	सामान्य / ज.जा.उ.यो. / अनु.जातियों के लिए वि.घ.यो.	0.00	0.00	0.00	0.00	0.00	0.00	6,18.98	72,74.24	0.00	78,93.22	0.00
	जनरल परफॉर्मेंस ग्रांट के अन्तर्गत 13 वें वित्त आयोग की अनुशंसा पर नगर परिषदों को अनुदान	सामान्य	13,14.36	0.00	0.00	0.00	13,14.36	0.00	0.00	0.00	0.00	0.00	0.00
	जनरल बेसिक ग्रांट के अन्तर्गत 14 वें वित्त आयोग की अनुशंसा पर नगर परिषदों/ नगर पालिकाओं को सहायता अनुदान	सामान्य	46,26.33	0.00	0.00	0.00	46,26.33	0.00	0.00	0.00	0.00	0.00	0.00
	पेयजल आपूर्ति के लिए शहरी स्थानीय निकायों को सहायक अनुदान	सामान्य ज.जा.उ.यो.	0.00 0.00	40,00.00 25,00.00	0.00 0.00	0.00 0.00	40,00.00 25,00.00	0.00 0.00	0.00 0.00	0.00 0.00	0.00 0.00	0.00 0.00	0.00 0.00
	सिवरेज तथा नालियों के निर्माण के लिए सहायता अनुदान	सामान्य	0.00	20,00.00	0.00	0.00	20,00.00	20,00.00	0.00	0.00	0.00	0.00	0.00
	ठोस कचरा प्रबंधन योजना के लिए सहायता अनुदान	सामान्य ज.जा.उ.यो.	0.00 0.00	4,00.00 5,00.00	0.00 0.00	0.00 0.00	4,00.00 5,00.00	0.00 0.00	0.00 0.00	0.00 0.00	0.00 0.00	0.00 0.00	0.00 0.00
	पेयजल आपूर्ति के लिए सहायता अनुदान	ज.जा.उ.यो.	0.00	1,00,00.00	0.00	0.00	1,00,00.00	0.00	0.00	0.00	0.00	0.00	0.00
	शहरी स्थानीय निकायों में पदस्थापित कार्यपालकों एवं अन्य पदाधिकारियों को वेतन तथा अन्य भत्तों के लिए सहायता अनुदान	सामान्य	11,66.02	0.00	0.00	0.00	11,66.02	0.00	0.00	0.00	0.00	0.00	0.00
	प्रधानमंत्री आवास योजना (पी.एम.ए.वाई) के लिए सहायता अनुदान	सामान्य ज.जा.उ.यो.	0.00 0.00	13,68.54 11,31.34	0.00 0.00	23,64.63 22,62.69	37,33.17 33,94.03	13,68.54 11,31.34	0.00 0.00	0.00 0.00	0.00 0.00	0.00 0.00	0.00 0.00

**परिशिष्ट III सहायक अनुदान / राज्य सरकार द्वारा दिए गए सहायता - क्रमशः
(योजनावार और संस्थावार)**

प्राप्तकर्ता	योजना	ज०जा०उ०यो०/ अनु०जातियों के लिए वि०घ०यो०/ सामान्य/वि०आ०/ वा०सं०यो०	2015-16					कुल निर्गत राशि में से परिसम्पत्तियों के निर्माण के लिये स्वीकृत राशि (स्वीकृत आदेश/योजना प्रारूप के द्वारा)	2014-15			कुल निर्गत राशि में से परिसम्प. तियों के निर्माण के लिये स्वीकृत राशि (स्वीकृत आदेश/योजना प्रारूप के द्वारा)	
			गैरयोजना	योजना	योग				गैरयोजना	योजना	योग		
			राज्य योजना	के०प्रा०यो० का राज्यांश	के०यो० और भारत सरकार का के०प्रा०यो० का हिस्सा				राज्य योजना	के०प्रा०यो०/ के०यो०			
			(₹ लाख में)										
	राजीव आवास योजना (आर.ए. वाई.) के लिए सहायता अनुदान	सामान्य ज.जा.उ.यो.	0.00	0.00	4.32	10.00	14.32	14.32	0.00	0.00	0.00	0.00	0.00
	जलापूर्ति तथा स्वच्छता के लिए सहायता अनुदान	सामान्य	2,50.00	2,30.00	0.00	0.00	4,80.00	0.00	0.00	0.00	0.00	0.00	0.00
	पेयजल आपूर्ति, चापाकल मरम्मत/कारण, सिवरेज का निर्माण, नालियों का निर्माण	सामान्य / ज.जा.उ.यो. / अनु.जातियों के लिए वि.घ.यो.	0.00	0.00	0.00	0.00	0.00	0.00	1,51.02	22,03.60	0.00	23,54.62	0.00
	6ठे वेतन आयोग के अन्तर्गत भगतान, अपीलीय प्राधिकरण की स्थापना, कार्यपालक पदाधिकारियों, पार्षदों तथा सदस्यों के वेतन इत्यादी, विभिन्न निकायों के चुनाव के लिए सहायता अनुदान	सामान्य	3,22.21	0.00	0.00	0.00	3,22.21	0.00	5,36.37	0.00	0.00	5,36.37	0.00
	भूमि प्रबंधन तथा अधिग्रहण, शहरी गरीबी उन्मूलन कार्यक्रम, जे.एन.एन.यू.आर.एम., वृहद् राँची विकास के लिए सहायता अनुदान	सामान्य ज.जा.उ.यो. अनु.जातियों के लिए वि.घ.यो.	0.00	4,54,47.00	0.00	0.00	4,54,47.00	0.00	0.00	3,90.75	0.00	3,90.75	0.00
			0.00	1,84,39.49	0.00	0.00	1,84,39.49	45,00.00	0.00	9,83.77	0.00	9,83.77	0.00
			0.00	18,65.02	0.00	0.00	18,65.02	0.00	0.00	0.00	0.00	0.00	0.00
21. नगर निगम/नगर पालिका/ नगर परिषद्/ नगर पंचायत/ अधिसूचित क्षेत्र समिति/आर.आर.डी.ए./शहरी प्रशासन निदेशालय	वर्दी, बीमा मरम्मत/कारण तथा रिक्शा चालकों को टूल किट, परामर्शी शुल्क, डी.पी.आर. को तैयार करने, वेतन, 13वें वित्त आयोग के आलोक में जी.बी. जी, जुडको, भूमि अधिग्रहण, न्यायाधिकरण, एस.जे.एस.आर. वाई., जे.एन.एन.यू.आर.एम., स्थानीय निकायों के चयनित सदस्यों को मानदेय, प्राधिकरण स्थापना व्यय इत्यादि के लिए सहायता अनुदान	सामान्य ज.जा.उ.यो.	0.00	0.00	0.00	0.00	0.00	0.00	1,62,35.53	3,12.82	0.00	1,65,48.35	0.00
			0.00	0.00	0.00	0.00	0.00	0.00	0.00	1,00.00	0.00	1,00.00	0.00

**परिशिष्ट III सहायक अनुदान / राज्य सरकार द्वारा दिए गए सहायता - क्रमशः
(योजनावार और संस्थावार)**

प्राप्तकर्ता	योजना	ज०जा०उ०यो०/ अनु०जातियों के लिए वि०घ०यो०/ सामान्य/वि०आ०/ वा०सं०यो०	2015-16					कुल निर्गत राशि में से परिसम्पत्तियों के निर्माण के लिये स्वीकृत राशि (स्वीकृत आदेश/योजना प्रारूप के द्वारा)	2014-15			कुल निर्गत राशि में से परिसम्प. तियों के निर्माण के लिये स्वीकृत राशि (स्वीकृत आदेश/योजना प्रारूप के द्वारा)	
			गैरयोजना	योजना	योग				गैरयोजना	योजना	योग		
			राज्य योजना	के०प्रा०यो० का राज्यांश	के०यो० और भारत सरकार का के०प्रा०यो० का हिस्सा				राज्य योजना	के०प्रा०यो०/ के०यो०			
			(₹ लाख में)						(₹ लाख में)				
	रिक्शा वितरण, आई.एच.एस. डी.पी./आर.ए.वार्ड., भूमि अधि ग्रहण, झुग्गी झोपड़ी रहित शहरी योजना, परिवहन व्यवस्था, असैनिक सम्पदाएँ, जलवायु तथा वन योजनाएँ, जुडकों को हिस्सा पुंजी	ज.जा.उ.यो. सामान्य अनु.जातियों के लिए वि.घ.यो.	0.00	0.00	0.00	0.00	0.00	0.00	0.00	1,23,34.42	0.00	1,23,34.42	0.00
	शहरी गरीबी उन्मूलन तथा सामाजिक कल्याण, असैनिक सम्पदाएँ, परिवहन व्यवस्था के लिए सहायता अनुदान	सामान्य ज.जा.उ.यो. अनु.जातियों के लिए वि.घ.यो.	0.00	1,56,82.66	0.00	0.00	1,56,82.66	0.00	0.00	0.00	0.00	0.00	0.00
	शहरी गरीबी उन्मूलन तथा सामाजिक कल्याण, असैनिक सम्पदाएँ, परिवहन व्यवस्था के लिए सहायता अनुदान	ज.जा.उ.यो. अनु.जातियों के लिए वि.घ.यो.	0.00	2,89,50.08	0.00	0.00	2,89,50.08	0.00	0.00	0.00	0.00	0.00	0.00
	शहरी गरीबी उन्मूलन तथा सामाजिक कल्याण, असैनिक सम्पदाएँ, परिवहन व्यवस्था के लिए सहायता अनुदान	अनु.जातियों के लिए वि.घ.यो.	0.00	19,41.76	0.00	0.00	19,41.76	0.00	0.00	0.00	0.00	0.00	0.00
22. शहरी प्रशासन निदेशालय, झारखण्ड, राँची	12वें वित्त आयोग की अनुशंसा पर नयी राजधानी राँची को सहायता अनुदान	सामान्य	36,00.00	0.00	0.00	0.00	36,00.00	0.00	0.00	0.00	0.00	0.00	0.00
	राष्ट्रीय शहरी आजीविका मिशन (एन.यू.एल.एम.) (केन्द्रांश) के लिए सहायता अनुदान	सामान्य ज.जा.उ.यो.	0.00	0.00	0.00	6,58.11	6,58.11	0.00	0.00	0.00	0.00	0.00	0.00
	शहरी योजना तथा परियोजना प्रबंधन, शहरी सुधार के लिए सहायता अनुदान	सामान्य ज.जा.उ.यो.	0.00	8,92.01	0.00	0.00	8,92.01	0.00	0.00	0.00	0.00	0.00	0.00
	स्वच्छ भारत मिशन के लिए सहायता अनुदान	सामान्य ज.जा.उ.यो.	0.00	0.00	30,82.71	15,58.33	46,41.04	0.00	0.00	0.00	0.00	0.00	0.00
	कौशल विकास तथा क्षमता संवर्धन के लिए सहायता अनुदान	ज.जा.उ.यो.	0.00	14.83	0.00	0.00	14.83	0.00	0.00	0.00	0.00	0.00	0.00
	संस्थानों के सृजन तथा संचालन अर्हजाओं के लिए सहायता अनुदान	ज.जा.उ.यो.	0.00	14,00.00	0.00	0.00	14,00.00	14,00.00	0.00	0.00	0.00	0.00	0.00
	लघु शहरों के लिए सहायता अनुदान	ज.जा.उ.यो.	0.00	0.00	0.00	2,00.00	2,00.00	2,00.00	0.00	0.00	0.00	0.00	0.00

**परिशिष्ट III सहायक अनुदान / राज्य सरकार द्वारा दिए गए सहायता - क्रमशः
(योजनावार और संस्थावार)**

प्राप्तकर्ता	योजना	ज०जा०उ०यो०/ अनु०जातियों के लिए वि०घ०यो०/ सामान्य/वि०आ०/ वा०सं०यो०	2015-16					कुल निर्गत राशि में से परिसम्पत्तियों के निर्माण के लिये स्वीकृत राशि (स्वीकृत आदेश/योजना प्रारूप के द्वारा)	2014-15			कुल निर्गत राशि में से परिसम्प. तियों के निर्माण के लिये स्वीकृत राशि (स्वीकृत आदेश/योजना प्रारूप के द्वारा)	
			गैरयोजना	योजना	योग				गैरयोजना	योजना	योग		
			राज्य योजना	के०प्रा०यो० का राज्यांश	के०यो० और भारत सरकार का के०प्रा०यो० का हिस्सा				राज्य योजना	के०प्रा०यो०/ के०यो०			
(₹ लाख में)													
	शहरी नवीनीकरण मिशन के लिए सहायता अनुदान	ज.जा.उ.यो.	0.00	0.00	4,85.57	1,33.33	6,18.90	6,18.90	0.00	0.00	0.00	0.00	0.00
23. उप सचिव (कार्मिक), निदेशक-सैनिक कल्याण निदेशालय तथा उप सचिव (गृह)	पिछड़ा वर्ग आयोग, दृश्य एवं श्रवण शो, सहायता अनुदान, पुस्तकालयों का उन्नयन, सैनिक रैली, आर्मी मेला तथा पेंशन अदालत, गरीबों को कानूनी सहायता के लिए सहायता अनुदान	सामान्य	2,34.32	0.00	0.00	0.00	2,34.32	0.00	1,16.94	0.00	0.00	1,16.94	0.00
24. प्रबंध निदेशक-उपसचिव, योजना एवं निर्माण (वृहद रॉंची)/कार्यपालक अभियंता-पेयजल तथा स्वच्छता विभाग	हिस्सा पूंजी, सहायता अनुदान, पेयजल आपूर्ति, जिलों का उन्नयन	सामान्य / ज.जा.उ.यो. / अनु.जातियों के लिए वि.घ.यो.	0.00	0.00	0.00	0.00	0.00	0.00	0.00	10,00.00	0.00	10,00.00	0.00
25. कार्यपालक अभियंता, पेयजल तथा स्वच्छता विभाग, रॉंची (पश्चिम)	एन.आर.डी.डब्ल्यू.पी. के लिए सहायता अनुदान	सामान्य	0.00	0.00	0.00	0.00	0.00	0.00	0.00	2,20,52.38	0.00	2,20,52.38	0.00
		ज.जा.उ.यो.	0.00	0.00	0.00	0.00	0.00	0.00	0.00	1,20,06.23	0.00	1,20,06.23	0.00
		अनु.जातियों के लिए वि.घ.यो.	0.00	0.00	0.00	0.00	0.00	0.00	0.00	56,65.43	0.00	56,65.43	0.00
26. निदेशक, राजेन्द्र आर्युविज्ञान संस्थान, रॉंची	राजेन्द्र आर्युविज्ञान संस्थान को स्थापना व्यय/विकास तथा उन्नयन के लिए सहायता अनुदान	सामान्य	0.00	0.00	0.00	0.00	0.00	0.00	1,40,00.00	0.00	0.00	1,40,00.00	0.00
		ज.जा.उ.यो.	0.00	1,40,00.00	0.00	0.00	1,40,00.00	0.00	0.00	35,00.00	0.00	35,00.00	0.00
		सामान्य	0.00	0.00	0.00	0.00	0.00	0.00	23,36.13	15,00.00	0.00	38,36.13	0.00
		ज.जा.उ.यो.	0.00	15,00.00	0.00	0.00	15,00.00	0.00	0.00	0.00	0.00	0.00	0.00
27. निदेशक, कर्मचारी राज्य बीमा योजना	कर्मचारी राज्य बीमा योजना के लिए सहायता अनुदान	सामान्य	0.00	2,27,52.87	0.00	1,87,42.00	4,14,94.87	0.00	0.00	0.00	0.00	0.00	0.00
		सामान्य	0.00	0.00	0.00	1,21,33.32	1,21,33.32	0.00	0.00	0.00	0.00	0.00	0.00
28. निदेशक, एन.आर.एच.एम.	राष्ट्रीय स्वास्थ्य मिशन के लिए सहायता योजना	सामान्य	0.00	0.00	0.00	1,21,33.32	1,21,33.32	0.00	0.00	0.00	0.00	0.00	0.00

**परिशिष्ट III सहायक अनुदान / राज्य सरकार द्वारा दिए गए सहायता - क्रमशः
(योजनावार और संस्थावार)**

प्राप्तकर्ता	योजना	ज०जा०उ०यो०/ अनु०जातियों के लिए वि०घ०यो०/ सामान्य/वि०आ०/ वा०सं०यो०	2015-16					कुल निर्गत राशि में से परिसम्पत्तियों के निर्माण के लिये स्वीकृत राशि (स्वीकृत आदेश/योजना प्रारूप के द्वारा)	2014-15			कुल निर्गत राशि में से परिसम्प. तियों के निर्माण के लिये स्वीकृत राशि (स्वीकृत आदेश/योजना प्रारूप के द्वारा)		
			गैरयोजना	योजना	योग	गैरयोजना	योजना		योग					
			राज्य योजना	के०प्रा०यो० का राज्यांश	के०यो० और भारत सरकार का के०प्रा०यो० का हिस्सा	राज्य योजना	के०प्रा०यो०/ के०यो०		योग					
			(₹ लाख में)											
	फार्मोसी प्रशिक्षण के लिए सहायता अनुदान	सामान्य	1,72,20.82	0.00	0.00	0.00	1,72,20.82	0.00	0.00	0.00	0.00	0.00	0.00	0.00
	मानसिक एसाइलम-राज्य मानसिक स्वास्थ्य के स्थापना व्यय के लिए सहायता अनुदान, समेकित रख रखाव के लिए अनुदान	सामान्य	25,27.64	0.00	0.00	0.00	25,27.64	0.00	0.00	0.00	0.00	0.00	0.00	0.00
	निर्जी/लोक प्रक्षेत्र के अन्तर्गत मेडिको सिटी तथा नई आर्युविज्ञान महाविद्यालयों की स्थापना के लिए भैबिलिटी गैप फंडिंग के लिए सहायता अनुदान	सामान्य	0.00	59.96	0.00	0.00	59.96	0.00	0.00	0.00	0.00	0.00	0.00	0.00
	राष्ट्रीय ग्रामीण पेयजल योजना (एन.आर.डी.डब्ल्यू.पी.) के लिए सहायता योजना	सामान्य	0.00	70,07.56	0.00	98,00.99	1,68,08.55	0.00	0.00	0.00	0.00	0.00	0.00	0.00
		ज.जा.उ.यो.	0.00	41,42.88	0.00	24,49.85	65,92.73	0.00	0.00	0.00	0.00	0.00	0.00	0.00
		अनु.जातियों के लिए वि.घ.यो.	0.00	19,56.06	0.00	15,30.24	34,86.30	0.00	0.00	0.00	0.00	0.00	0.00	0.00
	ग्रामीण स्वच्छता के लिए सहायता अनुदान	सामान्य	0.00	1,26,17.00	0.00	31,83.31	1,58,00.31	0.00	0.00	0.00	0.00	0.00	0.00	0.00
		ज.जा.उ.यो.	0.00	1,01,43.00	0.00	12,30.90	1,13,73.90	0.00	0.00	0.00	0.00	0.00	0.00	0.00
		अनु.जातियों के लिए वि.घ.यो.	0.00	25,28.00	0.00	9,34.49	34,62.49	0.00	0.00	0.00	0.00	0.00	0.00	0.00
29. निदेशक, झारखण्ड राज्य जल तथा स्वच्छता मिशन सोसाईटी	झारखण्ड राज्य जल तथा स्वच्छता मिशन सोसाईटी के लिए सहायता अनुदान	ज.जा.उ.यो.	0.00	25,00.00	0.00	0.00	25,00.00	0.00	0.00	0.00	0.00	0.00	0.00	0.00
30. प्राचार्य, बिरसा कृषि विश्वविद्यालय, कांके, राँची	बिरसा कृषि विश्वविद्यालय के पेंशन राशि वितरण : राज्य कृषि महाविद्यालय की स्थापना के लिए सहायता अनुदान	सामान्य	54,98.86	0.00	0.00	0.00	54,98.86	0.00	0.00	22,70.57	0.00	22,70.57	0.00	0.00
		ज.जा.उ.यो.	0.00	50,57.86	0.00	0.00	50,57.86	0.00	0.00	48,75.44	0.00	48,75.44	0.00	0.00

**परिशिष्ट III सहायक अनुदान / राज्य सरकार द्वारा दिए गए सहायता - क्रमशः
(योजनावार और संस्थावार)**

प्राप्तकर्ता	योजना	ज०जा०उ०यो०/ अनु०जातियों के लिए वि०घ०यो०/ सामान्य/वि०आ०/ वा०सं०यो०	2015-16					कुल निर्गत राशि में से परिसम्पत्तियों के निर्माण के लिये स्वीकृत राशि (स्वीकृत आदेश/योजना प्रारूप के द्वारा)	2014-15			कुल निर्गत राशि में से परिसम्प. तियों के निर्माण के लिये स्वीकृत राशि (स्वीकृत आदेश/योजना प्रारूप के द्वारा)		
			गैरयोजना	योजना		योग	गैरयोजना		योजना		योग			
				राज्य योजना	के०प्रा०यो० का राज्यांश				के०यो० और भारत सरकार का के०प्रा०यो० का हिस्सा	राज्य योजना			के०प्रा०यो०/ के०यो०	
							(₹ लाख में)						(₹ लाख में)	
31. उप निदेशक, राज्य जैविक मिशन (उद्यान)	राज्य जैविक मिशन : राज्य आर्गेनिक मिशन के लिए सहायता अनुदान	सामान्य	0.00	50.00	0.00	0.00	50.00	0.00	0.00	1,00.00	0.00	1,00.00	0.00	
		ज.जा.उ.यो.	0.00	0.00	0.00	0.00	0.00	0.00	0.00	2,60.00	0.00	2,60.00	0.00	
		अनु.जातियों के लिए वि.घ.यो.	0.00	20.00	0.00	0.00	20.00	0.00	0.00	40.00	0.00	40.00	0.00	
		राज्य मशाला मिशन के लिए सहायता अनुदान	सामान्य	0.00	50.00	0.00	0.00	50.00	0.00	0.00	1,00.00	0.00	1,00.00	0.00
			ज.जा.उ.यो.	0.00	0.00	0.00	0.00	0.00	0.00	0.00	2,60.00	0.00	2,60.00	0.00
			अनु.जातियों के लिए वि.घ.यो.	0.00	20.00	0.00	0.00	20.00	0.00	0.00	40.00	0.00	40.00	0.00
32. सम्बंधित संस्थाओं के निदेशक	झारपाकर्स को सहायता अनुदान	ज.जा.उ.यो.	0.00	50.00	0.00	0.00	50.00	0.00	0.00	0.00	0.00	0.00	0.00	
	झारखण्ड राज्य चिड़ियाघर प्राधिकरण को सहायता	ज.जा.उ.यो.	0.00	5,00.00	0.00	0.00	5,00.00	0.00	0.00	0.00	0.00	0.00	0.00	
	जैव विविधता बोर्ड प्राधिकरण को सहायता अनुदान	ज.जा.उ.यो.	0.00	2,00.00	0.00	0.00	2,00.00	0.00	0.00	0.00	0.00	0.00	0.00	
33. ग्रामीण विकास पदाधिकारी, डी.आर.डी.ए.	स्वर्णजयंती स्वरोजगार योजना के अनतर्गत सहायता अनुदान	सामान्य	0.00	0.00	0.00	0.00	0.00	0.00	0.00	53,10.00	0.00	53,10.00	0.00	
		ज.जा.उ.यो.	0.00	0.00	0.00	0.00	0.00	0.00	0.00	18,90.00	0.00	18,90.00	0.00	
34. निदेशक, मत्स्य निदेशालय, राँची	झास्कोफिश की स्थापना के लिए सहायता अनुदान	सामान्य	0.00	0.00	0.00	0.00	0.00	0.00	0.00	1,45.00	0.00	1,45.00	0.00	
		ज.जा.उ.यो.	0.00	0.00	0.00	0.00	0.00	0.00	0.00	75.00	0.00	75.00	0.00	
		अनु.जातियों के लिए वि.घ.यो.	0.00	0.00	0.00	0.00	0.00	0.00	0.00	35.00	0.00	35.00	0.00	
35. उपनिदेशक, भूमि संरक्षण, राँची	झारखण्ड कृषि तथा भूमि प्रबंधन, राँची के लिए सहायता अनुदान	सामान्य	0.00	2,50.00	0.00	0.00	2,50.00	0.00	0.00	0.00	0.00	0.00	0.00	
		ज.जा.उ.यो.	0.00	2,50.00	0.00	0.00	2,50.00	0.00	0.00	500.00	0.00	500.00	0.00	
36. सम्बंधित जिलों के उपायुक्त	गैर समेकित कार्यों, "मुख्यमंत्री ग्रामीण पथ योजना", नक्सल प्रभावित जिलों को अतिरिक्त केन्द्रीय सहायता के लिए सहायता अनुदान	सामान्य	0.00	0.00	0.00	0.00	0.00	0.00	0.00	2,20,00.00	0.00	2,20,00.00	0.00	
		ज.जा.उ.यो.	0.00	0.00	0.00	0.00	0.00	0.00	0.00	3,35,00.00	0.00	3,35,00.00	0.00	
		अनु.जातियों के लिए वि.घ.यो.	0.00	0.00	0.00	0.00	0.00	0.00	0.00	1,25,00.00	0.00	1,25,00.00	0.00	

**परिशिष्ट III सहायक अनुदान / राज्य सरकार द्वारा दिए गए सहायता - क्रमशः
(योजनावार और संस्थावार)**

प्राप्तकर्ता	योजना	ज०जा०उ०यो०/ अनु०जातियों के लिए वि०घ०यो०/ सामान्य/वि०आ०/ वा०सं०यो०	2015-16					कुल निर्गत राशि में से परिसम्पत्तियों के निर्माण के लिये स्वीकृत राशि (स्वीकृत आदेश/योजना प्रारूप के द्वारा)	2014-15			कुल निर्गत राशि में से परिसम्प. तियों के निर्माण के लिये स्वीकृत राशि (स्वीकृत आदेश/योजना प्रारूप के द्वारा)		
			गैरयोजना	योजना	योग				गैरयोजना	योजना	योग			
			राज्य योजना	के०प्रा०यो० का राज्यांश	के०यो० और भारत सरकार का के०प्रा०यो० का हिस्सा				राज्य योजना	के०प्रा०यो०/ के०यो०				
			(₹ लाख में)						(₹ लाख में)					
37. निदेशक, कृषि, झारखण्ड, राँची	राष्ट्रीय बागवानी मिशन :	सामान्य	0.00	32.00	0.00	0.00	32.00	0.00	0.00	18,36.00	0.00	18,36.00	0.00	
	झारखण्ड कृषि कार्ड योजना के लिए सहायता अनुदान	ज.जा.उ.यो.	0.00	61.08	0.00	30,50.11	31,11.19	0.00	0.00	49,64.00	0.00	49,64.00	0.00	
	राज्य औषधिय मिशन के लिए सहायता अनुदान	सामान्य	0.00	40.00	0.00	0.00	40.00	0.00	0.00	0.00	0.00	0.00	0.00	
		अनु०जातियों के लिए वि.घ.यो.	0.00	10.00	0.00	0.00	10.00	0.00	0.00	0.00	0.00	0.00	0.00	
	विभागीय आधारभूत संरचना का विकास, मिल्ट, फार्मिंग: सुधार विस्तार: उर्वरक संग्रहण - जे.ए.एम.टी.टी.सी. : आत्मा एवं समेति : झारखण्ड राज्य कृषि विकास निगम लिमिटेड: बीज प्रमाणीकरण अधिकरण	ज.जा.उ.यो.	0.00	11,02.00	0.00	0.00	11,02.00	0.00	0.00	0.00	0.00	0.00	0.00	
		कृषि प्रयोगशालाओं की स्थापना एवं सशक्तिकरण के लिए सहायता अनुदान	सामान्य	0.00	4.86	0.00	0.00	4.86	4.86	0.00	0.00	0.00	0.00	
		ज.जा.उ.यो.	0.00	56.54	0.00	0.00	56.54	56.54	0.00	0.00	0.00	0.00	0.00	
		सामान्य	0.00	0.00	0.00	0.00	0.00	0.00	0.00	80,85.00	7,27,65.00	8,08,50.00	0.00	
	38. अतिरिक्त सचिव, ग्रामीण विकास विभाग, झारखण्ड, राँची	“महात्मा गाँधी ग्रामीण रोजगार गारंटी योजना” के लिए सहायता अनुदान	सामान्य	0.00	0.00	0.00	0.00	0.00	0.00	0.00	59,40.00	5,34,60.00	5,94,00.00	0.00
			ज.जा.उ.यो.	0.00	0.00	0.00	0.00	0.00	0.00	0.00	24,75.00	2,22,75.00	2,47,50.00	0.00
अनु०जातियों के लिए वि.घ.यो.			0.00	0.00	0.00	0.00	0.00	0.00	0.00	0.00	0.00	0.00	0.00	
कॉम्प्रेहेंसिव ग्रामीण रोजगार योजना - राष्ट्रीय ग्रामीण रोजगार गारंटी अधिनियम के लिए सहायता अनुदान		सामान्य	0.00	85,47.21	0.00	4,79,61.15	5,65,08.36	0.00	0.00	0.00	0.00	0.00	0.00	
		ज.जा.उ.यो.	0.00	62,79.58	0.00	3,52,36.76	4,15,16.34	0.00	0.00	0.00	0.00	0.00	0.00	
		अनु०जातियों के लिए वि.घ.यो.	0.00	26,16.49	0.00	1,46,81.99	1,72,98.48	0.00	0.00	0.00	0.00	0.00	0.00	
“इंदिरा आवास योजना” के लिए सहायता अनुदान		सामान्य	0.00	1,72,48.00	0.00	84,21.49	2,56,69.49	84,21.49	0.00	88,20.00	2,64,60.00	3,52,80.00	3,52,80.00	
		ज.जा.उ.यो.	0.00	1,26,72.00	0.00	1,54,59.04	2,81,31.04	1,26,72.00	0.00	64,80.00	1,94,40.00	2,59,20.00	2,59,20.00	
		अनु०जातियों के लिए वि.घ.यो.	0.00	52,80.00	0.00	55,39.11	1,08,19.11	52,80.00	0.00	27,00.00	81,00.00	1,08,00.00	1,08,00.00	

**परिशिष्ट III सहायक अनुदान / राज्य सरकार द्वारा दिए गए सहायता - क्रमशः
(योजनावार और संस्थावार)**

प्राप्तकर्ता	योजना	ज०जा०उ०यो०/ अनु०जातियों के लिए वि०घ०यो०/ सामान्य/वि०आ०/ वा०सं०यो०	2015-16				कुल निर्गत राशि में से परिसम्पत्तियों के निर्माण के लिये स्वीकृत राशि (स्वीकृत आदेश/योजना प्रारूप के द्वारा)	2014-15			कुल निर्गत राशि में से परिसम्प. तियों के निर्माण के लिये स्वीकृत राशि (स्वीकृत आदेश/योजना प्रारूप के द्वारा)		
			गैरयोजना	योजना	योग	योग		गैरयोजना	योजना	योग			
			राज्य योजना	के०प्रा०यो० का राज्यांश	के०यो० और भारत सरकार का के०प्रा०यो० का हिस्सा			राज्य योजना	के०प्रा०यो०/ के०यो०				
			(₹ लाख में)								(₹ लाख में)		
	सूखाग्रस्त क्षेत्रों के कार्यक्रम के लिए सहायता अनुदान	सामान्य	0.00	4,41.00	0.00	0.00	4,41.00	0.00	0.00	0.00	0.00	0.00	0.00
		अनु०जातियों के लिए वि.घ.यो.	0.00	1,35.00	0.00	0.00	1,35.00	0.00	0.00	0.00	0.00	0.00	0.00
		ज.जा.उ.यो.	0.00	3,24.00	0.00	3,48.75	6,72.75	0.00	0.00	0.00	0.00	0.00	0.00
	प्रधानमंत्री कृषि सिंचाई योजना के लिए सहायता अनुदान	सामान्य	0.00	15,42.00	0.00	23,12.00	38,54.00	0.00	0.00	0.00	0.00	0.00	0.00
		अनु०जातियों के लिए वि.घ.यो.	0.00	3,04.00	0.00	4,56.00	7,60.00	0.00	0.00	0.00	0.00	0.00	0.00
		ज.जा.उ.यो.	0.00	1,82.00	0.00	2,72.00	4,54.00	0.00	0.00	0.00	0.00	0.00	0.00
	स्वर्ण जयंती ग्राम स्वरोजगार योजना - सामान्य के लिए	सामान्य	0.00	35,40.51	0.00	52,01.98	87,42.49	0.00	0.00	0.00	0.00	0.00	0.00
	योजना : के लिए सहायता अनुदान	अनु०जातियों के लिए वि.घ.यो.	0.00	11,75.09	0.00	15,01.07	26,76.16	0.00	0.00	0.00	0.00	0.00	0.00
		ज.जा.उ.यो.	0.00	34,10.35	0.00	31,42.24	65,52.59	0.00	0.00	0.00	0.00	0.00	0.00
39. ग्रामीण सड़क विकास प्राधिकरण, राँची	ग्रामीण सड़क विकास प्राधिकरण, के उन्नयन तथा सशक्तिकरण के लिए सहायता अनुदान	सामान्य	0.00	0.00	0.00	0.00	0.00	0.00	0.00	2,00.00	0.00	2,00.00	2,00.00
		ज.जा.उ.यो.	0.00	0.00	0.00	0.00	0.00	0.00	0.00	3,00.00	0.00	3,00.00	3,00.00
	सहकारिता समितियों के माध्यम से युवा तथा कौशल विकास को सहायता अनुदान : समेकित सहकारिता विकास परियोजना : एन.सी.डी.सी. के द्वारा वित्त प्रदत्त आई.सी.डी.पी.	सामान्य	0.00	1,28.84	0.00	0.00	1,28.84	0.00	0.00	0.00	0.00	0.00	0.00
		ज.जा.उ.यो.	0.00	2,50.38	0.00	0.00	2,50.38	0.00	0.00	0.00	0.00	0.00	0.00
	सूचना प्रसार, सेमिनार, प्रशिक्षण तथा सहकारी समितियों के सदस्यों को शिक्षा : सहकारी समितियों तथा क्षेत्रीय कार्यालयों के आधारभूत संरचना विकास हेतु सहायता अनुदान	ज.जा.उ.यो.	0.00	8,32.00	0.00	0.00	8,32.00	0.00	0.00	0.00	0.00	0.00	0.00

**परिशिष्ट III सहायक अनुदान / राज्य सरकार द्वारा दिए गए सहायता - क्रमशः
(योजनावार और संस्थावार)**

प्राप्तकर्ता	योजना	ज०जा०उ०यो०/ अनु०जातियों के लिए वि०घ०यो०/ सामान्य/वि०आ०/ वा०सं०यो०	2015-16					कुल निर्गत राशि में से परिसम्पत्तियों के निर्माण के लिये स्वीकृत राशि (स्वीकृत आदेश/योजना प्रारूप के द्वारा)	2014-15					कुल निर्गत राशि में से परिसम्प. तियों के निर्माण के लिये स्वीकृत राशि (स्वीकृत आदेश/योजना प्रारूप के द्वारा)
			गैरयोजना	योजना		योग	गैरयोजना		योजना		योग			
				राज्य योजना	के०प्रा०यो० का राज्यांश				के०यो० और भारत सरकार का के०प्रा०यो० का हिस्सा	राज्य योजना		के०प्रा०यो०/ के०यो०		
							(₹ लाख में)						(₹ लाख में)	
	झारखण्ड राज्य जनजातिय सहकारिता फल एवं सब्जी संघ के हिस्सा पूंजी के अंशदान हेतु सहायता अनुदान : सहकारी समितियों के माध्यम से युवा तथा कौशल विकास : अपैक्स तथा अन्य सहकारी समितियों को सहायता	अनु०जातियों के लिए वि.घ.यो. ज.जा.उ.यो.	0.00	3,58.34	0.00	0.00	3,58.34	0.00	0.00	0.00	0.00	0.00	0.00	0.00
	कृषि बीमा के अन्तर्गत राष्ट्रीय फसल बीमा निधि के प्रीमियम के लिए सहायता अनुदान तथा अन्य व्यय	सामान्य ज.जा.उ.यो. अनु०जातियों के लिए वि.घ.यो.	0.00	21,90.00	0.00	0.00	21,90.00	0.00	0.00	2,70.00	0.00	2,70.00	0.00	0.00
			0.00	9,49.00	0.00	0.00	9,49.00	0.00	0.00	4,50.00	0.00	4,50.00	0.00	0.00
			0.00	0.00	0.00	0.00	0.00	0.00	0.00	1,80.00	0.00	1,80.00	0.00	0.00
40. अध्यक्ष, झारखण्ड राज्य आवासीय बोर्ड	भूमि अधिग्रहण तथा विकास कार्य	सामान्य ज.जा.उ.यो.	0.00	8,00.00	0.00	0.00	8,00.00	0.00	0.00	0.00	0.00	0.00	0.00	0.00
			0.00	12,50.00	0.00	0.00	12,50.00	0.00	0.00	0.00	0.00	0.00	0.00	0.00
	ई. गवर्नेस - आवासीय बोर्ड के कम्प्युटरीकरण के लिए सहायता अनुदान	ज.जा.उ.यो.	0.00	1,00.00	0.00	0.00	1,00.00	0.00	0.00	0.00	0.00	0.00	0.00	0.00
41. खनिज क्षेत्र विकास प्राधिकरण	खनिज क्षेत्र विकास प्राधिकरण, धनबाद को सहायता अनुदान	सामान्य	1,23,31.00	0.00	0.00	0.00	1,23,31.00	0.00	0.00	0.00	0.00	0.00	0.00	0.00
42. उपसचिव, शहरी विकास विभाग, झारखण्ड, राँची	एस.जे.एस.आर.वार्ड., जे.एन.एन. यू.आर.एन., आई.एच.एस.डी.पी., मुद्रण तथा कौशल विकास, जुडको, रे/सी.एल.टी.सी. तथा शहरी पेयजल आपूर्ति	सामान्य	0.00	40,02.29	0.00	0.00	40,02.29	0.00	0.00	11,96.20	42,12.02	54,08.22	0.00	0.00
	जे.एन.एन.यू.आर.एन., आई.एच. एस.डी.पी., जलापूर्ति योजना, रे - झुग्गी झोंपड़ी रहित शहरी योजना, बस पड़ाव का निर्माण तथा एस.पी.एम.जी. के लिए सहायता अनुदान	ज.जा.उ.यो.	0.00	0.00	5,00.00	0.00	5,00.00	5,00.00	0.00	56,30.08	18,52.62	74,82.70	0.00	0.00

**परिशिष्ट III सहायक अनुदान / राज्य सरकार द्वारा दिए गए सहायता - क्रमशः
(योजनावार और संस्थावार)**

प्राप्तकर्ता	योजना	ज०जा०उ०यो०/ अनु०जातियों के लिए वि०घ०यो०/ सामान्य/वि०आ०/ वा०सं०यो०	2015-16					कुल निर्गत राशि में से परिसम्पत्तियों के निर्माण के लिये स्वीकृत राशि (स्वीकृत आदेश/योजना प्रारूप के द्वारा)	2014-15			कुल निर्गत राशि में से परिसम्प. तियों के निर्माण के लिये स्वीकृत राशि (स्वीकृत आदेश/योजना प्रारूप के द्वारा)	
			गैरयोजना	योजना	योग	गैरयोजना	योजना		योग				
			राज्य योजना	के०प्रा०यो० का राज्यांश	के०यो० और भारत सरकार का के०प्रा०यो० का हिस्सा	राज्य योजना	के०प्रा०यो०/ के०यो०		योग				
			(₹ लाख में)										
43. सचिव, राज्य चुनाव आयोग, झारखण्ड, राँची तथा जिलों के चुनाव पदाधिकारी	स्थानीय शहरी निकायों के चुनाव के लिए सहायता अनुदान	सामान्य	3,45.59	0.00	0.00	0.00	3,45.59	0.00	6,90.27	0.00	0.00	6,90.27	0.00
44. उपसचिव, कल्याण विभाग, झारखण्ड, राँची	जनजातीय उप योजना के लिए विशेष केन्द्रीय सहायता/झारखण्ड राज्य अनुसूचित जाति सहकारिता विकास निगम, राँची को सहायता अनुदान	ज.जा.उ.यो.	0.00	1,00,00.00	0.00	0.00	1,00,00.00	0.00	0.00	1,31,00.00	0.00	1,31,00.00	0.00
		अनु.जातियों के लिए वि.घ.यो.	0.00	20,00.00	0.00	0.00	20,00.00	0.00	0.00	0.00	0.00	0.00	0.00
45. जनजातीय कल्याण आयुक्त, झारखण्ड, राँची	वाणिज्यिक प्रशिक्षण, पिछड़ा वर्ग विकास निगम, मेसो ग्रामीण अस्पताल : बिरसा मुण्डा विद्यालय, बुंदू : बिरसा मुण्डा उल्हातु प्राथमिक विद्यालय : शिक्षा तथा कानूनी सहायता, चिकित्सा सहायता के लिए सहायता अनुदान	ज.जा.उ.यो.	0.00	13,28.73	0.00	0.00	13,28.73	0.00	0.00	27,58.82	0.00	27,58.82	0.00
		सामान्य	0.00	1,77.74	0.00	0.00	1,77.74	0.00	0.00	0.00	0.00	0.00	0.00
		अनु.जातियों के लिए वि.घ.यो.	0.00	67.55	0.00	0.00	67.55	0.00	0.00	0.00	0.00	0.00	0.00
	झारखण्ड जनजातीय विकास समिति, राँची : झारखण्ड जनजातीय सशक्तिकरण तथा आजीविका परियोजना : अल्पसंख्यक विकास तथा वित्त निगम के द्वारा परिचालित योजनाओं : जनजातियों को विशेष स्वास्थ्य योजना के लिए सहायता अनुदान	ज.जा.उ.यो.	0.00	19,10.00	0.00	0.00	19,10.00	0.00	0.00	4,50.00	0.00	4,50.00	0.00
		सामान्य	0.00	33.11	0.00	0.00	33.11	0.00	0.00	0.00	0.00	0.00	0.00
	आश्रम तथा एकलव्य विद्यालयों को सहायता अनुदान	ज.जा.उ.यो.	0.00	1,67.49	0.00	0.00	1,67.49	0.00	0.00	1,77.10	0.00	1,77.10	0.00
	पी.टी.जी. विद्यालयों को सहायता अनुदान	ज.जा.उ.यो.	0.00	90.32	0.00	0.00	90.32	0.00	0.00	0.00	0.00	0.00	0.00
झारखण्ड जनजातीय परामर्शी परिषद के लिए सहायता अनुदान	सामान्य	2.50	0.00	0.00	0.00	2.50	0.00	0.00	0.00	0.00	0.00	0.00	

**परिशिष्ट III सहायक अनुदान / राज्य सरकार द्वारा दिए गए सहायता - क्रमशः
(योजनावार और संस्थावार)**

प्राप्तकर्ता	योजना	ज०जा०उ०यो०/ अनु०जातियों के लिए वि०घ०यो०/ सामान्य/वि०आ०/ वा०सं०यो०	2015-16					कुल निर्गत राशि में से परिसम्पत्तियों के निर्माण के लिये स्वीकृत राशि (स्वीकृत आदेश/योजना प्रारूप के द्वारा)	2014-15			कुल निर्गत राशि में से परिसम्प. तियों के निर्माण के लिये स्वीकृत राशि (स्वीकृत आदेश/योजना प्रारूप के द्वारा)	
			गैरयोजना	योजना		योग	गैरयोजना		योजना		योग		
				राज्य योजना	के०प्रा०यो० का राज्यांश				के०यो० और भारत सरकार का के०प्रा०यो० का हिस्सा	राज्य योजना			के०प्रा०यो०/ के०यो०
							(₹ लाख में)					(₹ लाख में)	
	टी.सी.डी.सी., कानूनी सहायता तथा चिकित्सा सहायता के लिए सहायता अनुदान	ज.जा.उ.यो.	0.00	1,26.82	0.00	0.00	1,26.82	0.00	0.00	0.00	0.00	0.00	0.00
	समेकित जनजातीय विकास अधिकरण को सहायता अनुदान	ज.जा.उ.यो.	0.00	5,33.19	0.00	0.00	5,33.19	0.00	0.00	0.00	0.00	0.00	0.00
	झारखण्ड जनजातीय अनुसंधान संस्थान, राँची को सहायता अनुदान	ज.जा.उ.यो.	0.00	51.30	0.00	0.00	51.30	0.00	0.00	0.00	0.00	0.00	0.00
	वनबन्धु कल्याण योजना को सहायता अनुदान	ज.जा.उ.यो.	0.00	0.00	23,44.80	0.00	23,44.80	0.00	0.00	0.00	0.00	0.00	0.00
	अनुसूचित जनजातियों के लिए वोकेशनल शिक्षा - गैर सरकारी संस्थानों को सहायता : पहाड़िया का कल्याण (मध्याह्न भोजन) के लिए सहायता अनुदान	ज.जा.उ.यो.	0.00	5,91.33	0.00	0	5,91.33	0.00	0.00	0.00	0.00	0.00	0.00
46. जिलों के कल्याण पदाधिकारी/ विभिन्न जिलों के उपायुक्त	ओ.एस.पी. तथा टी.एस.पी. क्षेत्र को चिकित्सा सहायता/बिरसा मुण्डा विद्यालय, खूंटी/ समन्विक अनुसूचित जनजाति विकास अधिकरण को स्थापना/गैर सरकारी संस्थानों को सहायता के लिए सहायता अनुदान	ज.जा.उ.यो.	0.00	0.00	0.00	0.00	0.00	0.00	0.00	2,05.29	0.00	2,05.29	0.00
47. उप सचिव, श्रम तथा रोजगार विभाग	कौशल विकास मिशन के लिए सहायता अनुदान	ज.जा.उ.यो.	0.00	30,00.00	0.00	0.00	30,00.00		0.00	0.00	0.00	0.00	0.00
48. सामाजिक कल्याण परामर्शी बोर्ड तथा महिला आयोग, मोनेटरिंग सेल, वृद्धा आश्रम	आदि जनजातीय समूहों के लिए पेंशन योजना: राज्य वृद्धा पेंशन योजना: विधवा कल्याण कार्यक्रम: महिलाओं के लिए राज्य स्त्रोत केन्द्र: राज्य महिला आयोग: तेजस्विनी योजना के लिए सहायता अनुदान	सामान्य	0.00	52,37.09	0.00	0.00	52,37.09	0.00	0.00	0.00	0.00	0.00	0.00
		अनु.जातियों के लिए वि.घ.यो.	0.00	18,50.79	0.00	0.00	18,50.79	0.00	0.00	0.00	0.00	0.00	0.00
		ज.जा.उ.यो.	0.00	67,29.23	5.55	0.00	67,34.78	0.00	0.00	0.00	0.00	0.00	0.00

प्राप्तकर्ता	योजना	ज०जा०उ०यो०/ अनु०जातियों के लिए वि०घ०यो०/ सामान्य/वि०आ०/ वा०सं०यो०	2015-16					कुल निर्गत राशि में से परिसम्पत्तियों के निर्माण के लिये स्वीकृत राशि (स्वीकृत आदेश/योजना प्रारूप के द्वारा)	2014-15			कुल निर्गत राशि में से परिसम्प. तियों के निर्माण के लिये स्वीकृत राशि (स्वीकृत आदेश/योजना प्रारूप के द्वारा)	
			गैरयोजना	योजना		योग	गैरयोजना		योजना		योग		
				राज्य योजना	के०प्रा०यो० का राज्यांश				के०यो० और भारत सरकार का के०प्रा०यो० का हिस्सा	राज्य योजना			के०प्रा०यो०/ के०यो०
							(₹ लाख में)						(₹ लाख में)
	नये दृष्टिहीन/मूक बधिर विद्यालयों का रख-रखाव: गैर सरकारी संस्थानों को सहायता के लिए सहायता अनुदान	सामान्य ज.जा.उ.यो.	0.00 0.00	67.18 64.95	0.00 0.00	0.00 0.00	67.18 64.95	0.00 0.00	0.00 0.00	0.00 0.00	0.00 0.00	0.00 0.00	0.00 0.00
	राष्ट्रीय पारिवारिक लाभ योजना के क्रियान्वयन अधिकरण के लिए वित्तीय सहायता, राज्य पौष्टिकता मिशन के अन्तर्गत सामाजिक गतिशीलता, विश्व बैंक सहायता प्राप्त आई.सी. डी.एस परियोजना IV, एक ठहराव केन्द्र	सामान्य अनु०जातियों के लिए वि.घ.यो. ज.जा.उ.यो.	0.00 0.00 0.00	4,90.78 2,12.30 6,46.97	0.00 0.00 10.27	0.00 0.00 33.29	4,90.78 2,12.30 6,90.53	0.00 0.00 0.00	0.00 0.00 0.00	0.00 0.00 0.00	0.00 0.00 0.00	0.00 0.00 0.00	0.00 0.00 0.00
	रियल टाइम मोनेटरिंग सेल की स्थापना, झारखण्ड महिला विकास समिति का संचालन, समेकित बाल सुरक्षा योजना (आई.सी.डी.पी.) के लिए सहायता अनुदान	सामान्य ज.जा.उ.यो.	15.98 0.00	1,33.95 37.49	0.00 0.00	1,06.10 0.00	2,56.03 37.49	0.00 0.00	0.00 0.00	0.00 0.00	0.00 0.00	0.00 0.00	0.00 0.00
	स्पास्टिक बच्चों, वृद्धाश्रम का रख-रखाव, बाल अपराधियों के लिए विशेष योजना, अनाथ तथा बेसहारा बच्चों के लिए सहायता अनुदान	सामान्य ज.जा.उ.यो.	0.00 0.00	66.57 82.92	0.00 0.00	0.00 0.00	66.57 82.92	0.00 0.00	0.00 0.00	0.00 0.00	0.00 0.00	0.00 0.00	0.00 0.00
	समाज कल्याण परामर्शी बोर्ड के लिए सहायता अनुदान	ज.जा.उ.यो.	0.00	6.06	0.00	0.00	6.06	0.00	0.00	0.00	0.00	0.00	0.00

**परिशिष्ट III सहायक अनुदान / राज्य सरकार द्वारा दिए गए सहायता - क्रमशः
(योजनावार और संस्थावार)**

प्राप्तकर्ता	योजना	ज०जा०उ०यो०/ अनु०जातियों के लिए वि०घ०यो०/ सामान्य/वि०आ०/ वा०सं०यो०	2015-16					कुल निर्गत राशि में से परिसम्पतियों के निर्माण के लिये स्वीकृत राशि (स्वीकृत आदेश/योजना प्रारूप के द्वारा)	2014-15			कुल निर्गत राशि में से परिसम्प. तियों के निर्माण के लिये स्वीकृत राशि (स्वीकृत आदेश/योजना प्रारूप के द्वारा)	
			गैरयोजना	योजना		योग	गैरयोजना		योजना	योग			
			राज्य योजना	के०प्रा०यो० का राज्यांश	के०यो० और भारत सरकार का के०प्रा०यो० का हिस्सा		राज्य योजना		के०प्रा०यो०/ के०यो०				
			(₹ लाख में)										
	झारखण्ड राज्य बाल अधिकार सुरक्षा आयोग के कार्यालय के स्थापना : समर्पित बाल सुरक्षा परियोजना: आफ्टर केयर होम/ नारी निकेतन/अनाथ, बेसहारा तथा पीड़ित महिलाओं के लिए शॉर्ट स्टे होम सह प्रशिक्षण केंद्र के लिए सहायता अनुदान	ज.जा.उ.यो.	0.00	1,69.21	0.00	1,72.02	3,41.23	0.00	0.00	0.00	0.00	0.00	0.00
	हेल्पलाईन योजना के क्रियान्वयन : इंदिरा गाँधी मानुत्व सहयोग योजना (आई.जी.एम.एस.वाई.) के लिए सहायता अनुदान	ज.जा.उ.यो.	0.00	27.44	34.54	16.75	78.73	0.00	0.00	0.00	0.00	0.00	0.00
49. जिलों के उपायुक्त/उपसचिव, आपदा प्रबंधन विभाग	सामग्री वितरण (वस्त्र वितरण), विधवाओं का कल्याण/वृद्धा आश्रम/दृष्टिहीन विद्यालय/मूक बधिर विद्यालय/नारी निकेतन/अनाथ बच्चों/स्पास्टिक तथा विकलांग बच्चों/हेल्पलाईन योजना के लिए सहायता अनुदान	सामान्य	66.49	0.00	0.00	0.00	66.49	0.00	0.00	2,89.00	0.00	2,89.00	0.00
	बज्रपात से प्रभावित परिवारों, शीतलहर से पीड़ितों, क्षतिग्रस्त मकानों के पुनर्निर्माण के लिए सहायता अनुदान	ज.जा.उ.यो.	0.00	0.00	0.00	0.00	0.00	0.00	0.00	3,06.00	0.00	3,06.00	0.00
	कृषि इनपुट ग्राम (50% से अधिक क्षतिग्रस्त फसलों) के लिए सहायता अनुदान	अनु.जातियों के लिए वि.घ.यो.	0.00	0.00	0.00	0.00	0.00	0.00	0.00	2.30	0.00	2.30	0.00
	बज्रपात से प्रभावित परिवारों, शीतलहर से पीड़ितों, क्षतिग्रस्त मकानों के पुनर्निर्माण के लिए सहायता अनुदान	सामान्य	5,26.51	0.00	0.00	0.00	5,26.51	0.00	4,06.65	0.00	0.00	4,06.65	0.00
	कृषि इनपुट ग्राम (50% से अधिक क्षतिग्रस्त फसलों) के लिए सहायता अनुदान	सामान्य	3,52,39.41	0.00	0.00	0.00	3,52,39.41	0.00	0.00	0.00	0.00	0.00	0.00
50. निदेशक, समाज कल्याण सह योजना निदेशक-महिला विकास समिति, झारखण्ड, राँची	महिला विकास समिति के कार्यालय के लिए सहायता अनुदान	सामान्य	0.00	0.00	0.00	0.00	0.00	0.00	22.20	0.00	0.00	22.20	0.00

**परिशिष्ट III सहायक अनुदान / राज्य सरकार द्वारा दिए गए सहायता - क्रमशः
(योजनावार और संस्थावार)**

प्राप्तकर्ता	योजना	ज०जा०उ०यो०/ अनु०जातियों के लिए वि०घ०यो०/ सामान्य/वि०आ०/ वा०सं०यो०	2015-16					कुल निर्गत राशि में से परिसम्पत्तियों के निर्माण के लिये स्वीकृत राशि (स्वीकृत आदेश/योजना प्रारूप के द्वारा)	2014-15			कुल निर्गत राशि में से परिसम्प. तियों के निर्माण के लिये स्वीकृत राशि (स्वीकृत आदेश/योजना प्रारूप के द्वारा)		
			गैरयोजना	राज्य योजना	योजना	के०प्रा०यो० का राज्यांश	के०यो० और भारत सरकार का के०प्रा०यो० का हिस्सा		योग	गैरयोजना	राज्य योजना		के०प्रा०यो०/ के०यो०	योग
							(₹ लाख में)						(₹ लाख में)	
51. उप सचिव, समाज कल्याण, महिला एवं बाल विकास विभाग, झारखण्ड, राँची	महिला आयोग, झारखण्ड, राँची/झारखण्ड राज्य बाल अधिकार सुरक्षा के लिए सहायता अनुदान	ज.जा.उ.यो.	0.00	0.00	0.00	0.00	0.00	0.00	0.00	1,29.59	0.00	1,29.59	0.00	
52. सहायक निदेशक/अनुभाग पदाधिकारी, समाज कल्याण निदेशालय, राँची तथा विभिन्न जिलों के जिला समाज कल्याण पदाधिकारीगण	मोनेटरिंग सेल के संचालन/आई.सी.डी.एस परियोजना IV/महिला आयोग तथा राज्य स्त्रोत केन्द्र/समाज कल्याण परामर्शी बोर्ड/मानव तस्करी से सुरक्षा	सामान्य ज.जा.उ.यो.	0.00	0.00	0.00	0.00	0.00	0.00	0.00	25,48.60	0.00	25,48.60	0.00	
	इंदिरा गाँधी राष्ट्रीय विकलांग पेंशन योजना के लिए सहायता अनुदान	सामान्य अनु.जातियों के लिए वि.घ.यो.	0.00	4,84.16	0.00	0.00	4,84.16	0.00	0.00	0.00	0.00	0.00	0.00	
	इंदिरा गाँधी राष्ट्रीय वृद्धावस्था पेंशन योजना के लिए सहायता अनुदान	सामान्य अनु.जातियों के लिए वि.घ.यो.	0.00	1,94,92.22	0.00	0.00	1,94,92.22	0.00	0.00	0.00	0.00	0.00	0.00	
	इंदिरा गाँधी राष्ट्रीय विधवा पेंशन योजना के लिए सहायता अनुदान	सामान्य अनु.जातियों के लिए वि.घ.यो.	0.00	2,37,07.90	0.00	0.00	2,37,07.90	0.00	0.00	0.00	0.00	0.00	0.00	
	इंदिरा गाँधी राष्ट्रीय विधवा पेंशन योजना के लिए सहायता अनुदान	सामान्य अनु.जातियों के लिए वि.घ.यो.	0.00	72,08.82	0.00	0.00	72,08.82	0.00	0.00	0.00	0.00	0.00	0.00	
	इंदिरा गाँधी राष्ट्रीय विधवा पेंशन योजना के लिए सहायता अनुदान	सामान्य अनु.जातियों के लिए वि.घ.यो.	0.00	29,74.85	0.00	0.00	29,74.85	0.00	0.00	0.00	0.00	0.00	0.00	
	इंदिरा गाँधी राष्ट्रीय विधवा पेंशन योजना के लिए सहायता अनुदान	सामान्य अनु.जातियों के लिए वि.घ.यो.	0.00	87,47.33	0.00	0.00	87,47.33	0.00	0.00	0.00	0.00	0.00	0.00	
	53. उपसचिव, आपदा प्रबंधन विभाग, राँची	जम्मू तथा कश्मीर में बाढ़ पीड़ितों के सहायतार्थ सहायता अनुदान	सामान्य	0.00	0.00	0.00	0.00	0.00	0.00	0.00	5,00.00	0.00	5,00.00	0.00
	54. निदेशक, मवेशियों के लिए झारखण्ड राज्य क्रियान्वयन प्राधिकरण	मवेशियों के विकास के लिए झारखण्ड राज्य क्रियान्वयन अधिकरण: पशु कल्याण बोर्ड को सहायता अनुदान	सामान्य	0.00	20.00	0.00	0.00	20.00	0.00	0.00	0.00	0.00	0.00	0.00

**परिशिष्ट III सहायक अनुदान / राज्य सरकार द्वारा दिए गए सहायता - क्रमशः
(योजनावार और संस्थावार)**

प्राप्तकर्ता	योजना	ज०जा०उ०यो०/ अनु०जातियों के लिए वि०घ०यो०/ सामान्य/वि०आ०/ वा०सं०यो०	2015-16					कुल निर्गत राशि में से परिसम्पत्तियों के निर्माण के लिये स्वीकृत राशि (स्वीकृत आदेश/योजना प्रारूप के द्वारा)	2014-15					कुल निर्गत राशि में से परिसम्पत्तियों के निर्माण के लिये स्वीकृत राशि (स्वीकृत आदेश/योजना प्रारूप के द्वारा)
			गैरयोजना	योजना		योग	गैरयोजना		योजना		योग			
				राज्य	कें०प्रा०यो० का राज्यांश				कें०यो० और भारत सरकार का कें०प्रा०यो० का हिस्सा	राज्य योजना		कें०प्रा०यो०/ कें०यो०		
			(₹ लाख में)											
	पशु स्वास्थ्य के लिए गौ सेवा आयोग को सहायता अनुदान	सामान्य	0.00	5,10.00	0.00	0.00	5,10.00	0.00	0.00	0.00	0.00	0.00	0.00	
	जीव-जन्तु कल्याण बोर्ड के लिए सहायता अनुदान	सामान्य	0.00	0.00	0.00	0.00	0.00	0.00	0.00	1,00.00	0.00	1,00.00	0.00	
	नेशनल प्रोग्राम ऑन बोविन ब्रीडिंग (एन.पी.बी.बी.) के लिए सहायता अनुदान	सामान्य	0.00	0.00	1,00.00	0.00	1,00.00	0.00	0.00	0.00	0.00	0.00	0.00	
		अनु०जातियों के लिए वि.घ.यो.	0.00	0.00	4,00.00	0.00	4,00.00	0.00	0.00	0.00	0.00	0.00	0.00	
55. महाप्रबंधक, दक्षिण पूर्व रेलवे	वेतन के लिए रेलवे को सहायता अनुदान	सामान्य	0.00	0.00	0.00	0.00	0.00	0.00	0.00	1,86,28.00	0.00	1,86,28.00	0.00	
	झारखण्ड राज्य में रेलवे के विभिन्न परियोजनाओं के विनिर्माण के लिए रेलवे को सहायता	सामान्य	0.00	30,00.00	0.00	0.00	30,00.00	0.00	0.00	0.00	0.00	0.00	0.00	
		ज.जा.उ.यो.	0.00	45,00.00	0.00	0.00	45,00.00	0.00	0.00	0.00	0.00	0.00	0.00	
	गोड्डा-हंसडीहा रेल लिंक के लिए सहायता अनुदान	सामान्य	0.00	5,94.00	0.00	0.00	5,94.00	0.00	0.00	0.00	0.00	0.00	0.00	
		ज.जा.उ.यो.	0.00	8,91.00	0.00	0.00	8,91.00	0.00	0.00	0.00	0.00	0.00	0.00	
56. निदेशक, उद्योग विभाग	हिस्सा पूंजी के लिए सहायता अनुदान	सामान्य	0.00	0.00	0.00	0.00	0.00	0.00	0.00	100.00	0.00	100.00	0.00	
	जिला उद्योग केन्द्र की स्थापना, भवन निर्माण तथा भवनों का पुनरूद्धार/रोजगार के लिए कौशल विकास हेतु सहायता अनुदान	सामान्य	0.00	4,55.00	0.00	0.00	4,55.00	0.00	0.00	0.00	0.00	0.00	0.00	
57. न्यायाधिकरण, वक्फ बोर्ड तथा हज समिति	न्यायाधिकरण, वक्फ बोर्ड तथा हज समिति के लिए सहायता अनुदान	सामान्य	28.00	0.00	0.00	0.00	28.00	0.00	0.00	0.00	0.00	0.00	0.00	
58. उप सचिव, ग्रामीण कार्य विभाग, राँची	पी.आई.यू. के सशक्तिकरण के लिए सहायता अनुदान	सामान्य	0.00	0.00	0.00	0.00	0.00	0.00	0.00	50.00	0.00	50.00	0.00	
		ज.जा.उ.यो.	0.00	0.00	0.00	0.00	0.00	0.00	0.00	50.00	0.00	50.00	0.00	

**परिशिष्ट III सहायक अनुदान / राज्य सरकार द्वारा दिए गए सहायता - क्रमशः
(योजनावार और संस्थावार)**

प्राप्तकर्ता	योजना	ज०जा०उ०यो०/ अनु०जातियों के लिए वि०घ०यो०/ सामान्य/वि०आ०/ वा०सं०यो०	2015-16					कुल निर्गत राशि में से परिसम्पतियों के निर्माण के लिये स्वीकृत राशि (स्वीकृत आदेश/योजना प्रारूप के द्वारा)	2014-15			कुल निर्गत राशि में से परिसम्प. तियों के निर्माण के लिये स्वीकृत राशि (स्वीकृत आदेश/योजना प्रारूप के द्वारा)	
			गैरयोजना	योजना		योग	गैरयोजना		योजना		योग		
				राज्य	के०प्रा०यो० का राज्यांश				के०यो० और भारत सरकार का के०प्रा०यो० का हिस्सा	राज्य योजना			के०प्रा०यो०/ के०यो०
							(₹ लाख में)						(₹ लाख में)
59. सचिव, जिला परिषद्	13 वें वित्त आयोग की अनुशंसा पर तथा पुर्नरिक्षित वेतन एवं भत्तों के लिए सहायता अनुदान	सामान्य	1,90.04	0.00	0.00	0.00	1,90.04	0.00	1,81.51	0.00	0.00	1,81.51	0.00
	13 वें वित्त आयोग की अनुशंसा पर, पिछड़ा क्षेत्र अनुदान निधि, समेकित कार्य योजना	सामान्य	0.00	0.00	0.00	0.00	0.00	0.00	0.00	1,12,95.82	0.00	1,12,95.82	0.00
		ज.जा.उ.यो.	0.00	0.00	0.00	0.00	0.00	0.00	0.00	81,01.33	0.00	81,01.33	0.00
		अनु.जातियों के लिए वि.घ.यो.	0.00	0.00	0.00	0.00	0.00	0.00	0.00	39,15.49	0.00	39,15.49	0.00
	14वें वित्त आयोग की अनुशंसा पर आधारभूत अनुदान	सामान्य	3,26,42.00	0.00	0.00	0.00	3,26,42.00	0.00	0.00	0.00	0.00	0.00	0.00
	सामान्य क्षेत्र कार्यविधि अनुदान	सामान्य	65,80.85	0.00	0.00	0.00	65,80.85	0.00	1,33,40.94	0.00	0.00	1,33,40.94	0.00
	विशेष क्षेत्र आधारभूत अनुदान/ विशेष क्षेत्र कार्यविधि अनुदान	सामान्य	7,41.03	0.00	0.00	0.00	7,41.03	0.00	1,63,74.20	0.00	0.00	1,63,74.20	0.00
	बस पड़ाव/डाक बंगला/कार्यालय एवं कर्मचारी आवास/पंचायत भवन तथा आय प्राप्त करने हेतु परिसम्पतियों के विनिर्माण के लिए सहायता अनुदान	सामान्य	0.00	1,06.00	0.00	0.00	1,06.00	1,06.00	0.00	0.00	0.00	0.00	0.00
		अनु.जातियों के लिए वि.घ.यो.	0.00	47.63	0.00	0.00	47.63	47.63	0.00	0.00	0.00	0.00	0.00
		ज.जा.उ.यो.	0.00	1,73.95	0.00	0.00	1,73.95	1,73.95	0.00	0.00	0.00	0.00	0.00
	न्यूनतम आवश्यकता कार्यक्रम - प्रधानमंत्री ग्राम सड़क योजना के अन्तर्गत जे.एस.आर.आर.डी.ए. के उन्नयन तथा सशक्तिकरण के लिए सहायता अनुदान	सामान्य	0.00	10,00.00	0.00	8,00,00.00	8,10,00.00	0.00	0.00	0.00	0.00	0.00	0.00
		ज.जा.उ.यो.	0.00	5,00.00	0.00	0.00	5,00.00	0.00	0.00	0.00	0.00	0.00	0.00
	गैर पिछड़ा वर्ग अनुदान निधि तथा गैर समेकित कार्य योजना जिलों के लिए विशेष निधि	सामान्य	0.00	20,00.00	0.00	0.00	20,00.00	0.00	0.00	0.00	0.00	0.00	0.00
		अनु.जातियों के लिए वि.घ.यो.	0.00	20,00.00	0.00	0.00	20,00.00	0.00	0.00	0.00	0.00	0.00	0.00
		ज.जा.उ.यो.	0.00	45,00.00	0.00	0.00	45,00.00	0.00	0.00	0.00	0.00	0.00	0.00
	राजीव गाँधी पंचायत सशक्तिकरण अभियान के लिए सहायता अनुदान	सामान्य	0.00	75.61	0.00	2,26.83	3,02.44	0.00	0.00	0.00	0.00	0.00	0.00

**परिशिष्ट III सहायक अनुदान / राज्य सरकार द्वारा दिए गए सहायता - क्रमशः
(योजनावार और संस्थावार)**

प्राप्तकर्ता	योजना	ज०जा०उ०यो०/ अनु०जातियों के लिए वि०घ०यो०/ सामान्य/वि०आ०/ वा०सं०यो०	2015-16					कुल निर्गत राशि में से परिसम्पत्तियों के निर्माण के लिये स्वीकृत राशि (स्वीकृत आदेश/योजना प्रारूप के द्वारा)	2014-15			कुल निर्गत राशि में से परिसम्प. तियों के निर्माण के लिये स्वीकृत राशि (स्वीकृत आदेश/योजना प्रारूप के द्वारा)	
			गैरयोजना	योजना	योग				गैरयोजना	योजना	योग		
			राज्य योजना	के०प्रा०यो० का राज्यांश	के०यो० और भारत सरकार का के०प्रा०यो० का हिस्सा				राज्य योजना	के०प्रा०यो०/ के०यो०			
			(₹ लाख में)						(₹ लाख में)				
60. सदस्य सचिव, झारखण्ड राज्य विद्युत बोर्ड	रिसॉर्सेज गैप के लिए सहायता अनुदान	सामान्य	0.00	0.00	0.00	0.00	0.00	0.00	13,50,63.00	1,50,00.00	0.00	15,00,63.00	0.00
	विभागीय स्तर के माध्यम से 251 गाँव के विद्युतीकरण के लिए सहायता अनुदान	सामान्य	0.00	0.00	0.00	0.00	0.00	0.00	0.00	21,70.00	0.00	21,70.00	0.00
		ज.जा.उ.यो.	0.00	0.00	0.00	0.00	0.00	0.00	0.00	9,70.00	0.00	9,70.00	0.00
		अनु०जातियों के लिए वि.घ.यो.	0.00	0.00	0.00	0.00	0.00	0.00	0.00	3,60.00	0.00	3,60.00	0.00
	दीन दयाल उपाध्याय ग्राम ज्योति योजना (डी.डी.यू.जी.जे.वाई.) के अन्तर्गत ग्रामीण विद्युतीकरण के लिए राज्य अंशदान	सामान्य	0.00	71,30.00	0.00	0.00	71,30.00	0.00	0.00	0.00	0.00	0.00	0.00
		अनु०जातियों के लिए वि.घ.यो.	0.00	13,80.00	0.00	0.00	13,80.00	0.00	0.00	0.00	0.00	0.00	0.00
		ज.जा.उ.यो.	0.00	29,90.00	0.00	0.00	29,90.00	0.00	0.00	0.00	0.00	0.00	0.00
	झारखण्ड बिजली वितरण निगम लिमिटेड (जे.बी.पी.एन.एल.) के लिए सहायता अनुदान	सामान्य	15,99,99.00	0.00	0.00	0.00	15,99,99.00	0.00	0.00	0.00	0.00	0.00	0.00
	परामर्शी तथा अन्य कार्यों -ऊर्जा खपत संरक्षण: स्टेट लोड डिस्चार्ज सेन्टर के लिए सहायता: जे.एस.ई.बी. के अनुवर्ती कम्पनी को सहायता हेतु अनुदान के लिए सहायता अनुदान	सामान्य	0.00	3,06,96.24	0.00	0.00	3,06,96.24	0.00	0.00	0.00	0.00	0.00	0.00
	अटल ग्रामीण ज्योति योजना के लिए सहायता अनुदान	सामान्य	0.00	50,00.00	0.00	0.00	50,00.00	0.00	0.00	0.00	0.00	0.00	0.00
तिलका मांझी कृषि पम्प योजना के लिए सहायता अनुदान	सामान्य	0.00	50,00.00	0.00	0.00	50,00.00	0.00	0.00	0.00	0.00	0.00	0.00	
61. झारखण्ड राज्य विद्युत नियामक आयोग	झारखण्ड राज्य विद्युत नियामक आयोग के लिए प्रशासनिक स्वीकृति तथा निधि निर्गत करने हेतु सहायता अनुदान	सामान्य	2,49.27	0.00	0.00	0.00	2,49.27	0.00	2,28.76	0.00	0.00	2,28.76	0.00

**परिशिष्ट III सहायक अनुदान / राज्य सरकार द्वारा दिए गए सहायता - क्रमशः
(योजनावार और संस्थावार)**

प्राप्तकर्ता	योजना	ज०जा०उ०यो०/ अनु०जातियों के लिए वि०घ०यो०/ सामान्य/वि०आ०/ वा०सं०यो०	2015-16					कुल निर्गत राशि में से परिसम्पतियों के निर्माण के लिये स्वीकृत राशि (स्वीकृत आदेश/योजना प्रारूप के द्वारा)	2014-15			कुल निर्गत राशि में से परिसम्प. तियों के निर्माण के लिये स्वीकृत राशि (स्वीकृत आदेश/योजना प्रारूप के द्वारा)		
			गैरयोजना	योजना		योग	गैरयोजना		योजना		योग			
				राज्य योजना	के०प्रा०यो० का राज्यांश				के०यो० और भारत सरकार का के०प्रा०यो० का हिस्सा	राज्य योजना			के०प्रा०यो०/ के०यो०	
							(₹ लाख में)						(₹ लाख में)	
62. अध्यक्ष, झारखण्ड पुर्ननवीनीकरण ऊर्जा विकास अधिकरण लिमिटेड, राँची	ऊर्जा संरक्षण निधि हेतु जरेडा के लिए प्रशासनिक स्वीकृति तथा निधि निर्गत करने: ऊर्जा के गैर परंपरागत स्रोत के लिए सहायता अनुदान	सामान्य	0.00	24,00.00	0.00	0.00	24,00.00	0.00	0.00	15,00.00	0.00	15,00.00	0.00	
		ज.जा.उ.यो.	0.00	36,00.00	0.00	0.00	36,00.00	0.00	0.00	22,50.00	0.00	22,50.00	0.00	
		अनु०जातियों के लिए वि.घ.यो.	0.00	20,00.00	0.00	0.00	20,00.00	0.00	0.00	12,50.00	0.00	12,50.00	0.00	
63. निदेशक, झारखण्ड सिल्क टेक्सटाइल तथा हस्तशिल्प विकास निगम लिमिटेड, राँची	खादी ग्रामोद्योग, बीज के लिए कीट पालन, सिल्क विकास योजना, बुनकर योजना, तसर कीट उत्पादन तथा संग्रहण, झारक्राफ्ट उत्पादन, औद्योगिक तथा हथकरघा विकास	सामान्य	0.00	15,11.10	0.00	0.00	15,11.10	0.00	0.00	24,91.89	16,45.61	41,37.50	0.00	
		ज.जा.उ.यो.	0.00	6,07.20	0.00	0.00	6,07.20	0.00	0.00	21,57.70	0.00	21,57.70	0.00	
		सामान्य	0.00	11,00.00	0.00	0.00	11,00.00	0.00	0.00	17,75.32	7,82.18	25,57.50	0.00	
		ज.जा.उ.यो.	0.00	7,18.68	0.00	0.00	7,18.68	0.00	0.00	29,40.45	0.00	29,40.45	0.00	
		सामान्य	0.00	4,95.27	0.00	0.00	4,95.27	0.00	0.00	0.00	0.00	0.00	0.00	
		ज.जा.उ.यो.	0.00	7,58.81	0.00	0.00	7,58.81	0.00	0.00	0.00	0.00	0.00	0.00	
		सामान्य	0.00	5,07.45	0.00	0.00	5,07.45	5,07.45	0.00	0.00	0.00	0.00	0.00	0.00
		ज.जा.उ.यो.	0.00	5,07.45	0.00	0.00	5,07.45	5,07.45	0.00	0.00	0.00	0.00	0.00	0.00
		ज.जा.उ.यो.	0.00	5,07.45	0.00	0.00	5,07.45	5,07.45	0.00	0.00	0.00	0.00	0.00	0.00

**परिशिष्ट III सहायक अनुदान / राज्य सरकार द्वारा दिए गए सहायता - क्रमशः
(योजनावार और संस्थावार)**

प्राप्तकर्ता	योजना	ज०जा०उ०यो०/ अनु०जातियों के लिए वि०घ०यो०/ सामान्य/वि०आ०/ वा०सं०यो०	2015-16					कुल निर्गत राशि में से परिसम्पत्तियों के निर्माण के लिये स्वीकृत राशि (स्वीकृत आदेश/योजना प्रारूप के द्वारा)	2014-15			कुल निर्गत राशि में से परिसम्प. तियों के निर्माण के लिये स्वीकृत राशि (स्वीकृत आदेश/योजना प्रारूप के द्वारा)	
			गैरयोजना	योजना		योग	गैरयोजना		योजना		योग		
				राज्य योजना	के०प्रा०यो० का राज्यांश				के०यो० और भारत सरकार का के०प्रा०यो० का हिस्सा	राज्य योजना			के०प्रा०यो०/ के०यो०
							(₹ लाख में)					(₹ लाख में)	
	सेरीकल्चर का विकास सिल्क पार्क की स्थापना: वृक्षारोपण: जिला औद्योगिक केन्द्रों की स्थापना: खादी पार्क की स्थापना: नए जिला औद्योगिक केन्द्रों की स्थापना: भवनों का निर्माण एवं पुराने भवनों का पुनरूद्धार के लिए सहायता अनुदान	ज.जा.उ.यो.	0.00	2,71.34	0.00	0.00	2,71.34		0.00	0.00	0.00	0.00	0.00
	पूँजी निवेश के लिए औद्योगिक ईकाईयों:झारखण्ड औद्योगिक नीति 2012 के अन्तर्गत औद्योगिक ईकाईयों को कोम्प्रेहेंसिव प्रोजेक्ट इन्वेस्टमेंट सब्सिडी (सो.पी.आई.एस.) के लिए सहायता अनुदान	सामान्य ज.जा.उ.यो.	0.00	18,94.51	0.00	0.00	18,94.51	18,94.51	0.00	0.00	0.00	0.00	0.00
	खाद्य प्रसंस्करण पर राष्ट्रीय मिशन: ब्याज अनुदान के लिए औद्योगिक ईकाई: असाधारण कार्य संधारण हेतु औद्योगिक ईकाई: भूमि अधिग्रहण तथा अधिग्रहित भूमि का विकास: परियोजना तथा संभाव्यता प्रतिवेदन : परामर्शी तथा अन्य कार्यकलापों के प्रतिवेदन तैयार करने के लिए सहायता अनुदान	सामान्य ज.जा.उ.यो.	0.00	31,76.82	0.00	0.00	31,76.82	0.00	0.00	0.00	0.00	0.00	0.00
	एक्सपोर्ट प्रमोशन एयर कार्गो काम्प्लेक्स/आई.सी.डी.सी. की स्थापना: सेंट्रल टूल्स रूम फैसिलिटी: औद्योगिक क्षेत्र विकास प्राधिकरण के लिए सहायता अनुदान	ज.जा.उ.यो.	0.00	5,78.28	0.00	0.00	5,78.28	5,78.28	0.00	0.00	0.00	0.00	0.00

**परिशिष्ट III सहायक अनुदान / राज्य सरकार द्वारा दिए गए सहायता - क्रमशः
(योजनावार और संस्थावार)**

प्राप्तकर्ता	योजना	ज०जा०उ०यो०/ अनु०जातियों के लिए वि०घ०यो०/ सामान्य/वि०आ०/ वा०सं०यो०	2015-16					कुल निर्गत राशि में से परिसम्पतियों के निर्माण के लिये स्वीकृत राशि (स्वीकृत आदेश/योजना प्रारूप के द्वारा)	2014-15			कुल निर्गत राशि में से परिसम्प. तियों के निर्माण के लिये स्वीकृत राशि (स्वीकृत आदेश/योजना प्रारूप के द्वारा)		
			गैरयोजना	योजना	योग	गैरयोजना	योजना		योग					
			राज्य योजना	के०प्रा०यो० का राज्यांश	के०यो० और भारत सरकार का के०प्रा०यो० का हिस्सा	राज्य योजना	के०प्रा०यो०/ के०यो०		योग					
							(₹ लाख में)						(₹ लाख में)	
64. प्रबंध निदेशक, झारखण्ड राज्य खाद्य निगम	परिसम्पतियों एवं दायित्वों के निपटान हेतु बिहार राज्य खाद्य निगम लिमिटेड को भुगतान के लिए झारखण्ड राज्य खाद्य निगम को सहायता अनुदान	सामान्य	0.00	41,95.00	0.00	0.00	41,95.00	0.00	0.00	0.00	0.00	0.00	0.00	0.00
	गरीबी रेखा से नीचे के परिवारों के बीच सिंगल बर्नर एल.पी.गैस स्टोव वितरण: राष्ट्रीय खाद्य सुरक्षा अधिनियम/बी.पी.एल. के अन्तर्गत आनेवाले परिवारों को एल.पी.जी. के वितरण के लिए सहायता अनुदान	ज.जा.उ.यो.	0.00	72.32	0.00	0.00	72.32	0.00	0.00	0.00	0.00	0.00	0.00	0.00
65. प्रबंध निदेशक, झालको, राँची	झारखण्ड राज्य जल समिति तथा झालको : सर्वे तथा अनुसंधान परामर्शी एवं मानकीकरण	सामान्य	0.00	4,07.16	0.00	0.00	4,07.16	0.00	0.00	0.00	0.00	0.00	0.00	0.00
		ज.जा.उ.यो.	0.00	4,08.01	0.00	0.00	4,08.01	0.00	0.00	0.00	0.00	0.00	0.00	0.00
66. निदेशक, पर्यटन, झारखण्ड, राँची	होटल प्रबंधन संस्थान, खाद्यशिल्प संस्थान, झारखण्ड एडवेंचर टूरिज्म इंस्टिट्यूट तथा पर्यटन विकास प्राधिकरण इत्यादि को सहायता अनुदान	सामान्य	0.00	1,50.00	0.00	0.00	1,50.00	0.00	0.00	0.00	0.00	0.00	0.00	0.00
		ज.जा.उ.यो.	0.00	1,00.00	0.00	0.00	1,00.00	0.00	0.00	0.00	0.00	0.00	0.00	0.00
67. सचिव, परिवहन विभाग, झारखण्ड, राँची	वेतन के लिए सहायता अनुदान	सामान्य	0.00	0.00	0.00	0.00	0.00	0.00	7,00.00	0.00	0.00	7,00.00	0.00	
68. सहायक निदेशक (डेयरी विकास), झारखण्ड, राँची	मुख्यालय स्थापना के लिए सहायता अनुदान	सामान्य	0.00	17,61.50	0.00	0.00	17,61.50	0.00	0.00	0.00	0.00	0.00	0.00	0.00
	नस्ल विकास, हाय्फर रियरिंग कार्यक्रम, उत्पादकता बढ़ाओतरी कार्यक्रम (आर.के.पी.वाई.): हस्त एवं विद्युत चालित शेफ कटर का वितरण : दुग्ध शीतलीकरण केंद्र की स्थापना एवं सशक्तिकरण: चारा प्राप्तिकरण तथा वितरण कार्यक्रम के लिए सहायता अनुदान	सामान्य	0.00	45,53.51	0.00	2,50.70	48,04.21	0.00	0.00	0.00	0.00	0.00	0.00	0.00

**परिशिष्ट III सहायक अनुदान / राज्य सरकार द्वारा दिए गए सहायता - क्रमांत
(योजनावार और संस्थावार)**

प्राप्तकर्ता	योजना	ज०जा०उ०यो०/ अनु०जातियों के लिए वि०घ०यो०/ सामान्य/वि०आ०/ वा०सं०यो०	2015-16			कुल निर्गत राशि में से परिसम्पत्तियों के निर्माण के लिये स्वीकृत राशि (स्वीकृत आदेश/योजना प्रारूप के द्वारा)	2014-15			कुल निर्गत राशि में से परिसम्प. तियों के निर्माण के लिये स्वीकृत राशि (स्वीकृत आदेश/योजना प्रारूप के द्वारा)		
			गैरयोजना	योजना	योग		गैरयोजना	योजना	योग			
			राज्य योजना	के०प्रा०यो० का राज्यांश	के०यो० और भारत सरकार का के०प्रा०यो० का हिस्सा			राज्य योजना	के०प्रा०यो०/ के०यो०			
			(₹ लाख में)					(₹ लाख में)				
		अनु०जातियों के लिए वि०घ०यो०	0.00	5,77.00	0.00	1,13.70	6,90.70	0.00	0.00	0.00	0.00	0.00
		ज०जा०उ०यो०	0.00	13,97.43	0.00	1,91.95	15,89.38	0.00	0.00	0.00	0.00	0.00
योग			38,73,80.76	70,53,74.73	3,01,66.78	36,61,70.38	1,48,90,92.65	7,28,07.89	29,34,40.76	48,50,13.86	46,19,38.14	1,24,03,92.76

परिशिष्ट - IV बाह्य सम्मोषित परियोजनाएं (*)

एड् एजेन्सी	योजना/परियोजना	(₹ लाख में)													
		कुल अनुमोदित सहायता		प्राप्त राशि			वापस की गई राशि			बकाया राशि			व्यय		
		अनुदान	ऋण	अनुदान		ऋण			ऋण			2014-15 तक	2014-15 तक	2015-16 तक	
				2014-15 तक	2015-16	जोड़	2014-15 तक	2015-16	जोड़	2014-15 तक	2015-16				जोड़
विश्व बैंक	बाह्य सम्मोषित परियोजनाओं के लिए अतिरिक्त केन्द्रीय सहायता	अनुपलब्ध	अनुपलब्ध	9,88.05	0.00	9,88.05	45,63.59 (क)	0.00	45,63.59	8,79.32	2,22.62	11,01.94	34,61.65	32,63.07	0.00
कृषि विकास के लिए अन्तरराष्ट्रीय कोष	झारखण्ड जनजाति सशक्तिकरण तथा आजीविका परियोजना	अनुपलब्ध	अनुपलब्ध	0.00	0.00	0.00	18,02.25 (क)	3,53.94	21,56.19	0.00	0.00	0.00	21,56.19	0.00	0.00
विश्व बैंक	केन्द्र तथा राज्य द्वारा वोकेशनल प्रशिक्षण सेवायें का सुधार तथा उन्नयन के लिए वाह्य सम्मोषित परियोजना	अनुपलब्ध	अनुपलब्ध	4,22.17	0.00	4,22.17	0.00	0.00	0.00	0.00	0.00	0.00	0.00	0.00	0.00
विश्व बैंक	राष्ट्रीय वेक्टर वर्न रोकथाम योजना- ग्रामीण (वाह्य सम्मोषित घटक)	अनुपलब्ध	अनुपलब्ध	84.23	0.00	84.23	0.00	0.00	0.00	0.00	0.00	0.00	0.00	0.00	0.00
विश्व बैंक	विश्व बैंक सम्मोषित तकनीकी शिक्षा में गुणात्मक सुधार कार्यक्रम (वर्तमान एवं नई फेज)	अनुपलब्ध	अनुपलब्ध	5,25.00	3,78.75	9,03.75	0.00	0.00	0.00	0.00	0.00	0.00	0.00	3,00.00	5,54.90
विश्व बैंक	विश्व बैंक से सम्मोषित आई०सी०डी०ए० परियोजना	अनुपलब्ध	अनुपलब्ध	20,13.42	1,80.00	21,93.42	0.00	0.00	0.00	0.00	0.00	0.00	0.00	2,59.82	61.93
विश्व बैंक	राष्ट्रीय एड्स तथा एस०टी०डी० कन्ट्रोल परियोजना	अनुपलब्ध	अनुपलब्ध	12,07.82	5,58.41	17,66.23	0.00	0.00	0.00	0.00	.0.00	0.00	0.00	13,04.08	12,42.65
विश्व बैंक	राष्ट्रीय ग्रामीण आजीविका मिशन	अनुपलब्ध	अनुपलब्ध	57,78.87	92,69.43	1,50,48.30	0.00	0.00	0.00	0.00	.0.00	0.00	0.00	0.00	1,97,51.98 (#)

टिप्पणी : राज्य सरकार से आवश्यक सूचनाएँ अप्राप्त रहा (अगस्त 2016)।

(*) आर०बी०आई० लेन-देनों के आधार पर संकलित लेखों से यह परिशिष्ट तैयार किया गया है।

(क) 'ई०ए०पी० के लिए ए०सी०ए०' से कृषि विकास के लिए अन्तरराष्ट्रीय कोष (आई०एफ०ए०डी०) से सहायता प्राप्त 'झारखण्ड जनजातिय सशक्तिकरण तथा आजीविका परियोजना' को 18,02.25 लाख रूपया ट्रान्सफर प्रोफर्मा किया गया है।

(#) इसमें राज्यांश सम्मिलित है।

परिशिष्ट - IV बाह्य सम्पोषित परियोजनाएं (*) - क्रमांत

एड् एजेन्सी	योजना/परियोजना	(₹ लाख में)													
		कुल अनुमोदित सहायता			प्राप्त राशि			वापस की गई राशि			बकाया राशि			व्यय	
		अनुदान	ऋण	अनुदान	जोड़	2014-15 तक	2015-16 तक	जोड़	2014-15 तक	2015-16 तक	जोड़	2014-15 तक	2015-16 तक		
															2014-15 तक
एशियन डेवलपमेंट बैंक	झारखंड राज्य सड़क परियोजना (लोन नं 2594-IND)	अनुपलब्ध	8,93,60.00	0.00	0.00	0.00	5,72,76.68	1,47,19.26	7,19,95.94	4,97.98 (ख)	13,12.21	18,10.19	7,01,85.75	8,23,14.88(ग)	1,87,82.83
विश्व बैंक	प्रधानमंत्री ग्रामीण सड़क योजना	अनुपलब्ध	अनुपलब्ध	2,07,48.00	4,26,09.01	6,33,57.01	0.00	0.00	0.00	0.00	.0.00	0.00	0.00	2,42,48.49	8,05,00.00 (#)
विश्व बैंक	राष्ट्रीय ग्रामीण पेयजल पुर्ति कार्यक्रम	अनुपलब्ध	अनुपलब्ध	0.00	50,00.00	50,00.00	0.00	0.00	0.00	0.00	.0.00	0.00	0.00	0.00	2,68,47.58 (#)
विश्व बैंक	प्रधानमंत्री कृषि सिंचाई योजना (जल छाजन विकास कार्यक्रम)	अनुपलब्ध	अनुपलब्ध	0.00	50.00	50.00	0.00	0.00	0.00	0.00	.0.00	0.00	0.00	0.00	33,34.00 (#)

(ख) 2014-15 के दौरान एंडीबी लोन के लिए लौटायी गई मूल राशि ₹14,31.92 लाख जो सी०सी०ए०, वित्त मंत्रालय के एडभाईस सं० 1974 दिनांक 28.03.2015 के सलाह पर भारतीय रिजर्व बैंक के सी०एम० सं० 22 दिनांक 30.03.2015 के द्वारा पुर्नभुगतान की गई तथा वर्ष 2014-15 के दौरान एंडीबी लोन के लिए सी०सी०ए०, वित्त मंत्रालय के एडभाईस सं० 82 R दिनांक 24.12.2014 के सलाह पर भारतीय रिजर्व बैंक के सी०एम० सं० 21 दिनांक 24.12.2014 द्वारा ₹4,97.98 लाख लौटायी गई है।

(ग) वर्ष 2008-09 के लिए ₹60,37.47 लाख तथा वर्ष 2009-10 के लिए 8,02.42 लाख सम्मिलित है।

(#) इसमें राज्यांश सम्मिलित है।

परिशिष्ट- V योजनागत योजना पर व्यय
क - केन्द्रीय योजना (केन्द्रीय प्रायोजित योजना तथा केन्द्रीय योजनागत योजना)
(व्यय के अवरोहित क्रम में 15 मुख्य योजनाओं का योजनावार व्यय)

क्रम संख्या	भारत सरकार की योजना (के०प्रा०यो०, के०यो०)	लेखा के व्यय शीर्ष के अन्तर्गत राज्य योजना	साधारण/ जनजाति क्षेत्रीय उप-योजना (ज०उ०यो०) अथवा अनुसूचित जातियों के लिए विशेष घटक योजना (अ०ज० वि०यो०)	बजट उपबंध			वास्तविकी 2015-16				वास्तविकी 2014-15					
				2015-16			व्यय				व्यय					
				के०यो०/ के०प्रा०यो० के लिए भारत सरकार की अंशदान	के०प्रा०यो० के लिए राज्य की अंशदान	कुल बजट उपबंध	भारत सरकार से विमुक्तियों	के०यो०/ के०प्रा०यो० के लिए भारत सरकार की अंशदान	के०प्रा०यो० के लिए राज्य की अंशदान	कुल व्यय	भारत सरकार से विमुक्तियों	के०यो०/ के०प्रा०यो० के लिए भारत सरकार की अंशदान	के०प्रा०यो० के लिए राज्य की अंशदान	कुल व्यय		
							(₹ लाख में)									
1.	समेकित बाल विकास (आई०सी० डी०एस) योजना	समेकित बाल विकास योजना(204 समेकित बाल विकास योजना एवं 20 जिला प्रोग्राम) (के०प्रा०यो०)	साधारण	97,24.83	35,28.39	1,32,53.22	4,62,17.71	97,19.16	34,19.61	1,31,38.77	4,69,04.30	1,13,68.67	7,71.44	1,21,40.11		
			ज०उ०यो०	1,18,96.18	39,09.33	1,58,05.51		1,18,94.01	39,05.54	1,57,99.55		0.00	0.00	0.00		
		मेडिसीन कीट्स (के०प्रा०यो०)	साधारण	1,07.00	71.00	1,78.00		1,07.00	71.00	1,78.00		1,29.92	21.18	1,51.10		
			ज०उ०यो०	1,16.00	78.00	1,94.00		1,16.00	78.00	1,94.00		1,13.60	12.03	1,25.63		
		स्कूल पूर्व शिक्षा किट्स (के०प्रा०यो०)	साधारण	3,20.00	2,14.00	5,34.00		0.00	2,14.00	2,14.00		0.00	0.00	0.00		
			ज०उ०यो०	3,48.00	2,32.00	5,80.00		3,48.00	2,32.00	5,80.00		0.00	0.00	0.00		
		प्रचार शिक्षा एवं प्रसार (के०प्रा०यो०)	साधारण	19.73	7.24	26.97		19.73	7.24	26.97		0.00	0.00	0.00		
			ज०उ०यो०	29.51	15.65	45.16		29.51	15.65	45.16		0.00	0.00	0.00		
		आंगनवाड़ी सेविका/सहायिका को पोषाक (के०प्रा०यो०)	साधारण	1,38.78	67.31	2,06.09		1,38.78	67.31	2,06.09		1,38.07	45.88	1,83.95		
			ज०उ०यो०	1,57.62	1,10.40	2,68.02		1,57.62	1,10.40	2,68.02		1,49.42	49.22	1,98.64		
		परिवार और बाल कल्याण के लिए पौष्टिक आहार वितरण की विशेष योजना (के०प्रा०यो०)	साधारण	86,81.75	1,47,67.04	2,34,48.79		86,81.75	1,47,35.52	2,34,17.27		0.00	0.00	0.00		
			ज०उ०यो०	1,03,10.37	1,77,26.97	2,80,37.34		1,03,10.37	1,77,26.97	2,80,37.34		0.00	0.00	0.00		
			अ०ज०वि०यो०	23,11.39	39,83.41	62,94.80		23,11.39	39,67.03	62,78.42		0.00	0.00	0.00		
		आंगनवाड़ी केन्द्रों में तौल मशीन की आपूर्ति (के०प्रा०यो०)	साधारण	83.00	55.00	1,38.00		83.00	55.00	1,38.00		0.00	0.00	0.00		
			ज०उ०यो०	90.00	60.00	1,50.00		90.00	60.00	1,50.00		0.00	0.00	0.00		
		समेकित बाल विकास योजना अन्तर्गत आंगनवाड़ी केन्द्र भवन निर्माण, रख-रखाव, उन्नयन (के०प्रा०यो०)	साधारण	23,04.00	15,36.00	38,40.00		23,04.00	15,36.00	38,40.00		0.00	0.00	0.00		
			ज०उ०यो०	24,96.00	16,64.00	41,60.00		24,96.00	16,64.00	41,60.00		0.00	0.00	0.00		
		विश्व बैंक सम्मोषित आई०सी०डी०एस० परियोजना -iv (के०प्रा०यो०)	साधारण	0.00	0.00	0.00		0.00	0.00	0.00		0.00	2,91.42	1,09.85	27.07	1,36.92
			ज०उ०यो०	0.00	0.00	0.00			0.00	0.00		0.00		1,19.39	3.52	1,22.91
		जोड़				4,91,34.16		4,80,25.74	9,71,59.90	4,62,17.71		4,88,06.32	4,78,65.27	9,66,71.59	4,71,95.72	1,21,28.92

(\$) इसी वर्ष 2015-16 में यह भारत सरकार की एक अलग योजना 'विश्व बैंक सहायता प्राप्त आई०सी०डी०एस० प्रोजेक्ट - IV' से जोड़ा हुआ है।

परिशिष्ट- V योजनागत योजना पर व्यय - क्रमशः
 क - केन्द्रीय योजना (केन्द्रीय प्रायोजित योजना तथा केन्द्रीय योजनागत योजना) - क्रमशः
 (व्यय के अवरोहित क्रम में 15 मुख्य योजनाओं का योजनावार व्यय)

क्रम संख्या	भारत सरकार की योजना (के०प्रा०यो०, के०यो०)	लेखा के व्यय शीर्ष के अन्तर्गत राज्य योजना	साधारण/ जनजाति क्षेत्रीय उप-योजना (ज०उ०यो०) अथवा अनुसूचित जातियों के लिए विशेष घटक योजना (अ०ज० वि०यो०)	बजट उपबंध			वास्तविकी 2015-16			वास्तविकी 2014-15				
				2015-16			भारत सरकार से विमुक्तियों	व्यय		भारत सरकार से विमुक्तियों	व्यय			
				के०यो०/ के०प्रा०यो० के लिए भारत सरकार की अंशदान	के०प्रा०यो० के लिए राज्य की अंशदान	कुल बजट उपबंध		के०यो०/ के०प्रा०यो० के लिए भारत सरकार की अंशदान	के०प्रा०यो० के लिए राज्य की अंशदान		कुल व्यय	के०यो०/ के०प्रा०यो० के लिए भारत सरकार की अंशदान	के०प्रा०यो० के लिए राज्य की अंशदान	कुल व्यय
(₹ लाख में)														
2	सरदार पटेल शहरी आवास योजना	प्रधानमंत्री आवास योजना के लिए सहायक अनुदान (के०प्रा०यो०) (*)	साधारण	25,00.00	15,00.00	40,00.00	52,24.03	23,64.63	14,30.67	37,95.30	60,77.37	42,12.02	37,19.00	79,31.02
			ज०उ०यो०	30,00.00	12,00.00	42,00.00		22,62.69	11,31.34	33,94.03		18,76.76	20,28.45	39,05.22
			अ०ज०वि०यो०	0.00	0.00	0.00		0.00	0.00	0.00		0.00	8,73.00	8,73.00
जोड़				55,00.00	27,00.00	82,00.00	52,24.03	46,27.32	25,62.01	71,89.33	60,77.37	60,88.79	66,20.45	1,27,09.24
3	न्याय व्यवस्था के लिए अवसरचना की सुविधा का विकास ग्राम न्यायालय सहित	कोर्ट भवन/आवासीय भवन/कोर्ट परिसर बैरक का निर्माण एवं कोर्ट से संबंधित अन्य निर्माण कार्य ईत्यादि (के०प्रा०यो०)	साधारण	17,93.85	17,74.25	35,68.10	30,44.00	0.00	33,24.40	33,24.40	0.00	0.00	0.00	0.00
			ज०उ०यो०	7,98.95	7,16.00	15,14.95		0.00	13,36.78	13,36.78		0.00	0.00	0.00
जोड़				25,92.80	24,90.25	50,83.05	30,44.00	0.00	46,61.18	46,61.18	0.00	0.00	0.00	0.00
4	नेशनल मिशन ऑन एग्रीकल्चर एक्सटेंशन एवं तकनीकी	नेशनल मिशन ऑन एग्रीकल्चर एक्सटेंशन एवं तकनीकी (के०प्रा०यो०) (घ)	साधारण	4,38.50	22,02.84	26,41.34	94.18	4,38.50	11,01.43	15,39.93	3,57.76	9,62.92	2,00.91	11,63.83
			ज०उ०यो०	7,57.84	16,34.83	23,92.67		7,57.84	10,84.62	18,42.46		6,94.82	3,80.82	10,74.82
			अ०ज०वि०यो०	1,22.06	2,71.57	3,93.63		1,22.06	1,35.79	2,57.85		2,46.83	50.92	2,97.75
जोड़				13,18.40	41,09.24	54,27.64	94.18	13,18.40	23,21.84	36,40.24	3,57.76	19,04.57	6,31.83	25,36.40
5	राष्ट्रीय उच्चतर शिक्षा अभियान (आर०यू०एस०एस०)	केन्द्रीय प्रायोजित योजना अन्तर्गत राष्ट्रीय उच्चतर शिक्षा अभियान (आर०यू०एस०एस०) (के०प्रा०यो०)	साधारण	14,53.13	9,68.75	24,21.88	19,14.00	14,53.13	9,68.75	24,21.88	0.00	1,52.64	82.19	1,22.91
			ज०उ०यो०	1,40.63	93.75	2,34.38		1,40.63	93.75	2,34.38		14.77	7.95	1,22.91
			अ०ज०वि०यो०	2,81.25	1,87.50	4,68.75		2,81.25	1,87.50	4,68.75		29.53	15.90	1,22.91
		तकनीकी शैक्षणिक का निर्माण अभियंत्रण महाविद्यालयों/बहुशिल्प/खनन संस्थानों का निर्माण एवं पुनरुद्धार (के०प्रा०यो०)	साधारण	2,46.42	0.00	2,46.42		2,46.42	0.00	2,46.42		0.00	0.00	0.00
जोड़				21,21.43	12,50.00	33,71.43	19,14.00	21,21.43	12,50.00	33,71.43	0.00	1,96.94	1,06.04	3,68.73

(*) पहले यह 'राजीव आवास योजना' से जाना जाता था।

(घ) भारत सरकार के स्वीकृति/विमुक्ति के०यो० तथा के०प्रा०यो० के अन्तर्गत है, जबकि राज्य बजट में प्रावधान के०यो० तथा के०प्रा०यो० के अन्तर्गत किया गया है।

परिशिष्ट- V योजनागत योजना पर व्यय - क्रमशः
 क - केन्द्रीय योजना (केन्द्रीय प्रायोजित योजना तथा केन्द्रीय योजनागत योजना) - क्रमशः
 (व्यय के अवरोहित क्रम में 15 मुख्य योजनाओं का योजनावार व्यय)

क्रम संख्या	भारत सरकार की योजना (के०प्रा०यो०, के०यो०)	लेखा के व्यय शीर्ष के अन्तर्गत राज्य योजना	साधारण/ जनजाति क्षेत्रीय उप-योजना (ज०उ०यो०) अथवा अनुसूचित जातियों के लिए विशेष घटक योजना (अ०ज० वि०यो०)	बजट उपबंध			वास्तविकी 2015-16				वास्तविकी 2014-15				
				2015-16			व्यय				व्यय				
				के०यो०/ के०प्रा०यो० के लिए भारत सरकार की अंशदान	के०प्रा०यो० के लिए राज्य की अंशदान	कुल बजट उपबंध	भारत सरकार से विमुक्तियों	के०यो०/ के०प्रा०यो० के लिए भारत सरकार की अंशदान	के०प्रा०यो० के लिए राज्य की अंशदान	कुल व्यय	भारत सरकार से विमुक्तियों	के०यो०/ के०प्रा०यो० के लिए भारत सरकार की अंशदान	के०प्रा०यो० के लिए राज्य की अंशदान	कुल व्यय	
(₹ लाख में)															
6	किशोरी बालिकाओं के लिए सशक्तिकरण हेतु राजीव गाँधी योजना (सबला)	किशोरी बालिकाओं के लिए सशक्तिकरण हेतु राजीव गाँधी योजना (सबला) (के०प्रा०यो०)	साधारण	3,71.02	4,63.71	8,34.73	1,93.31	3,71.02	4,63.71	8,34.73	9,44.50 (@)	65.98	0.00	65.98	
			ज०उ०यो०	4,85.35	3,06.28	7,91.63		4,85.35	3,06.28	7,91.63		1,70.11	0.00	1,70.11	
			अ०ज०वि०यो०	1,01.00	94.77	1,95.77		1,01.00	94.77	1,95.77		18.78	0.00	18.78	
			साधारण	24.90	24.77	49.67		24.90	8.55	33.45		0.00	0.00	0.00	
			ज०उ०यो०	33.15	23.03	56.18		33.15	13.56	46.71		0.81	0.00	0.81	
			अ०ज०वि०यो०	7.99	5.97	13.96		7.99	1.78	9.77		0.00	0.00	0.00	
जोड़				10,23.41	9,18.53	19,41.94	1,93.31	10,23.41	8,88.65	19,12.06	9,44.50	2,55.68	0.00	2,55.68	
7	संख्या लघु अधिव्य वाले सूचित जिलों में संख्या लघुओं के बहुविभागीय विकास कार्यक्रम	संख्या लघुओं के लिए बहुविभागीय विकास कार्यक्रम (ड) (के०यो०)	साधारण	2,00.00	0.00	2,00.00	9,62.90	0.00	0.00	0.00	5,98.63	40.50	0.00	40.50	
			ज०उ०यो०	8,00.00	0.00	8,00.00		6,40.28	0.00	6,40.28		7,01.52	0.00	7,01.52	
			साधारण	1,00.00	1,00.00	2,00.00		0.00	0.00	0.00		0.00	1,12.36	1,12.36	
			ज०उ०यो०	2,00.00	0.00	2,00.00		1,99.75	94.02	2,93.77		0.00	10.64	10.64	
जोड़				13,00.00	1,00.00	14,00.00	9,62.90	8,40.03	94.02	9,34.05	5,98.63	7,42.02	1,23.00	8,65.02	
8	मछुआरों के कल्याण के लिये राष्ट्रीय योजना	समूह बीमा योजना (रो०यो०) (च)	साधारण	0.00	6.77	6.77	3,75.00	0.00	6.77	6.77	1,81.79	0.00	0.00	0.00	
			ज०उ०यो०	0.00	3.51	3.51		0.00	3.51	3.51		0.00	0.00	0.00	
			अ०ज०वि०यो०	0.00	1.33	1.33		0.00	1.33	1.33		0.00	0.00	0.00	
		मछुआरों का आवास निर्माण (के०प्रा०यो०)	साधारण	3,03.75	2,16.00	5,19.75		3,03.75	1,98.75	5,02.50		87.00	87.00	1,74.00	
			ज०उ०यो०	71.25	98.25	1,69.50		71.25	98.25	1,69.50		0.00	0.00	0.00	
			अ०ज०वि०यो०	15.04	43.50	58.54		15.04	37.50	52.54		84.75	90.75	1,75.50	
जोड़				3,90.04	3,69.36	7,59.40	3,75.00	3,90.04	3,46.11	7,36.15	1,81.79	1,71.75	1,77.75	3,49.50	

(@) 2014-15 वर्ष के दौरान विमुक्तियों राज्य योजना के अन्तर्गत वर्गीकृत था।
 (ड) भारत सरकार के स्वीकृति/विमुक्ति के०प्रा०यो० के अन्तर्गत है, जबकि राज्य बजट में प्रावधान के०यो० के अन्तर्गत किया गया है।
 (च) भारत सरकार के स्वीकृति/विमुक्ति के०प्रा०यो० के अन्तर्गत है, जबकि राज्य बजट में प्रावधान रा०यो० के अन्तर्गत किया गया है।

परिशिष्ट- V योजनागत योजना पर व्यय - क्रमशः
 क - केन्द्रीय योजना (केन्द्रीय प्रायोजित योजना तथा केन्द्रीय योजनागत योजना) - क्रमशः
 (व्यय के अवरोहित क्रम में 15 मुख्य योजनाओं का योजनावार व्यय)

क्रम संख्या	भारत सरकार की योजना (के०प्रा०यो०, के०यो०)	लेखा के व्यय शीर्ष के अन्तर्गत राज्य योजना	साधारण/ जनजाति क्षेत्रीय उप-योजना (ज०उ०यो०) अथवा अनुसूचित जातियों के लिए विशेष घटक योजना (अ०ज० वि०यो०)	बजट उपबंध			वास्तविकी 2015-16				वास्तविकी 2014-15			
				2015-16			भारत सरकार से विमुक्तियों	व्यय			भारत सरकार से विमुक्तियों	व्यय		
				के०यो०/ के०प्रा०यो० के लिए भारत सरकार की अंशदान	के०प्रा०यो० के लिए राज्य की अंशदान	कुल बजट उपबंध		के०यो०/ के०प्रा०यो० के लिए भारत सरकार की अंशदान	के०प्रा०यो० के लिए राज्य की अंशदान	कुल व्यय		के०यो०/ के०प्रा०यो० के लिए भारत सरकार की अंशदान	के०प्रा०यो० के लिए राज्य की अंशदान	कुल व्यय
(₹ लाख में)														
9	राष्ट्रीय शहरी आजीविका मिशन	राष्ट्रीय शहरी आजीविका मिशन को सहायक अनुदान (एन०यु०एल०एम०) (के०प्रा०यो०)	साधारण	6,58.11	0.00	6,58.11	14,61.32	6,58.11	0.00	6,58.11	10,12.55	6,35.91	4,00.00	10,35.91
			ज०उ०यो०	71.45	0.00	71.45		71.45	0.00	71.45		0.00	5,00.00	5,00.00
			अ०ज०वि०यो०	0.00	0.00	0.00		0.00	0.00	0.00		3,76.64	2,00.00	5,76.64
जोड़				7,29.56	0.00	7,29.56	14,61.32	7,29.56	0.00	7,29.56	10,12.55	10,12.55	11,00.00	21,12.55
10	समेकित बाल संरक्षण योजना (आई०सी०पी०एस०)	समेकित बाल संरक्षण योजना (के०प्रा०यो०)	साधारण	1,44.32	1,25.53	2,69.85	3,69.88	1,44.32	1,25.53	2,69.85	36.03	0.00	1,32.24	0.00
			ज०उ०यो०	2,43.10	1,23.43	3,66.53		2,43.10	1,23.43	3,66.53		0.00	0.00	0.00
जोड़				3,87.42	2,48.96	6,36.38	3,69.88	3,87.42	2,48.96	6,36.38	36.03	0.00	1,32.24	0.00
11	तकनीकी शिक्षा गुणवत्ता सुधार कार्यक्रम (वर्तमान एवं नई) (ई०ए०पी०)	वाह्य मम्पोषित योजना के अन्तर्गत तकनीकी शिक्षा गुणवत्ता सुधार कार्यक्रम के लिए सहायक अनुदान (रा०यो०) (च)	साधारण	0.00	2,59.87	2,59.87	3,78.75	0.00	4,09.87	4,09.87	3,22.50	0.00	2,22.00	2,22.00
			ज०उ०यो०	0.00	69.28	69.28		0.00	69.28	69.28		0.00	78.00	78.00
			अ०ज०वि०यो०	0.00	75.75	75.75		0.00	75.75	75.75		0.00	0.00	0.00
जोड़				0.00	4,04.90	4,04.90	3,78.75	0.00	5,54.90	5,54.90	3,22.50	0.00	3,00.00	3,00.00
12	वन् स्टॉप सेन्टर	वन् स्टॉप सेन्टर (के०प्रा०यो०)	ज०उ०यो०	10.26	0.00	10.26	10.27	10.26	0.00	10.26	0.00	0.00	0.00	0.00
		प्रशिक्षण कार्यक्रम (एस०टी०ई०पी०) (के०प्रा०यो०)	साधारण	65.14	76.96	1,42.10		65.14	76.96	1,42.10		0.00	0.00	0.00
			ज०उ०यो०	1,61.02	18.04	1,79.06		1,61.02	18.04	1,79.06		0.00	0.00	0.00
जोड़				2,36.42	95.00	3,31.42	10.27	2,36.42	95.00	3,31.42	0.00	0.00	0.00	0.00

(च) भारत सरकार के स्वीकृति/विमुक्ति के०प्रा०यो० के अन्तर्गत है, जबकि राज्य बजट में प्रावधान रा०यो० के अन्तर्गत किया गया है।

परिशिष्ट- V योजनागत योजना पर व्यय - क्रमशः
 क - केन्द्रीय योजना (केन्द्रीय प्रायोजित योजना तथा केन्द्रीय योजनागत योजना) - क्रमांत
 (व्यय के अवरोहित क्रम में 15 मुख्य योजनाओं का योजनावार व्यय)

क्रम संख्या	भारत सरकार की योजना (के०प्रा०यो०, के०यो०)	लेखा के व्यय शीर्ष के अन्तर्गत राज्य योजना	साधारण/ जनजाति क्षेत्रीय उप-योजना (ज०उ०यो०) अथवा अनुसूचित जातियों के लिए विशेष घटक योजना (अ०ज० वि०यो०)	बजट उपबंध			वास्तविकी 2015-16			वास्तविकी 2014-15				
				2015-16			व्यय			व्यय				
				के०यो०/ के०प्रा०यो० के लिए भारत सरकार की अंशदान	के०प्रा०यो० के लिए राज्य की अंशदान	कुल बजट उपबंध	भारत सरकार से विमुक्तियों	के०यो०/ के०प्रा०यो० के लिए भारत सरकार की अंशदान	के०प्रा०यो० के लिए राज्य की अंशदान	कुल व्यय	भारत सरकार से विमुक्तियों	के०यो०/ के०प्रा०यो० के लिए भारत सरकार की अंशदान	के०प्रा०यो० के लिए राज्य की अंशदान	कुल व्यय
(₹ लाख में)														
13	राष्ट्रीय वन रोपण कार्यक्रम (नेशनल मिशन फॉर ग्रीन इंडिया)	राष्ट्रीय वन रोपण कार्यक्रम (नेशनल मिशन फॉर ग्रीन इंडिया) (के०यो०) (ड)	साधारण	0.00	0.00	0.00	83.62	0.00	0.00	0.00	3,03.03	3,40.00	0.00	3,40.00
		अ०ज०वि०यो०	0.00	0.00	0.00	0.00		0.00	0.00	2,60.00		0.00	2,60.00	
		इन्टेन्सीफिकेशन ऑफ फॉरेस्ट मैनेजमेंट (के०प्रा०यो०)	साधारण	1,08.79	1,08.79	2,17.58		62.32	1,46.46	2,08.78		2,18.92	1,08.89	3,27.81
		अ०ज०वि०यो०	36.69	36.69	73.38	17.01		53.36	70.37	2.39		0.79	3.18	
जोड़				1,45.48	1,45.48	2,90.96	83.62	79.33	1,99.82	2,79.15	303.03	8,21.31	1,09.68	9,30.99
14	मिशन फॉर 100 स्मार्ट सिटिस	स्मार्ट सिटि (के०प्रा०यो०)	ज०उ०यो०	2,00.00	0.00	2,00.00	2,00.00	2,00.00	0.00	2,00.00	0.00	0.00	0.00	0.00
जोड़				2,00.00	0.00	2,00.00	2,00.00	2,00.00	0.00	2,00.00	0.00	0.00	0.00	0.00
15	प्रोटेक्ट टाईगर	पलामु ब्याध्र योजना के अन्तर्गत अनावर्तक व्यय (के०प्रा०यो०)	साधारण	1,19.44	0.00	1,19.44	47.98	1,18.14	0.00	1,18.14	1,99.08	1,00.78	0.00	1,00.78
		प्रोजेक्ट टाईगर पलामू योजना (के०प्रा०यो०)	साधारण	78.54	78.54	1,57.08		78.51	78.51	1,57.02		77.59	1,10.55	1,88.14
जोड़				1,97.98	78.54	2,76.52	47.98	1,96.65	78.51	2,75.16	1,99.08	1,78.37	1,10.55	2,88.92

(ड) भारत सरकार के स्वीकृति/विमुक्ति के० प्रा० यो० के अन्तर्गत है, जबकि राज्य बजट में प्रावधान के०प्रा०यो० के अन्तर्गत किया गया है।

1. वर्ष 2015-16 के लिए जनजातीय क्षेत्र उपयोगना, अनुसूचित जातियों के लिए विशेष घटक योजना तथा साधारण के अन्तर्गत सकल बजट प्रावधान एवं वास्तविकी व्यय नीचे दर्शाये गए हैं:

प्रकृति	सकल बजट प्रावधान	वास्तविक व्यय
(₹ लाख में)		
2015-16		
जनजातीय क्षेत्र उपयोगना	1,28,51,67.92	1,16,57,55.87
अनुसूचित जाति के लिये विशेष घटक योजना	26,74,66.15	21,96,62.23
साधारण	2,11,96,18.21	1,74,32,93.08

परिशिष्ट- V योजनागत योजना पर व्यय - क्रमशः
 ख - राज्य योजनागत योजना
 (व्यय के अवरोहित क्रम में 21 मुख्य योजनाओं का योजनावार व्यय)

(₹ लाख में)

राज्य योजना	योजना उद्व्यय (@)		साधारण, जनजाति क्षेत्रीय उप-योजना अथवा अनुसूचित जाति के लिए विशेष घटक योजना	बजट उपबंध		व्यय	
	2015-16	2014-15		2015-16	2014-15	2015-16	2014-15
झारखण्ड बिजली वितरण निगम लिमिटेड को उधार (जे०बि०वी०एन०एल०)			साधारण	61,36,37.00	0.00	61,36,37.00	0.00
मुख्य सड़के			साधारण	10,42,99.59	8,80,00.00	10,60,21.91	7,37,52.00
			ज०उ०यो०	16,85,12.08	10,42,00.00	15,93,01.93	10,42,00.00
जोड़				27,28,11.67	19,22,00.00	26,53,23.84	17,79,52.00
न्यूनतम आवश्यकता कार्यक्रम- ग्रामीण सड़कों का निर्माण			साधारण	4,18,34.87	2,89,00.00	4,18,34.87	70,40.61
			ज०उ०यो०	5,97,32.82	3,66,00.00	5,94,02.22	3,84,71.49
			अ०ज०वि०यो०	23.52	68,00.00	64.25	66,29.22
जोड़				10,15,91.21	7,23,00.00	10,13,01.34	5,21,41.32
झारखण्ड ऊर्जा संचरण निगम लि० को संचरण हेतु ऋण (क)			साधारण	3,57,29.85	4,21,27.92	3,57,29.85	4,21,27.92
			ज०उ०यो०	1,49,83.49	1,76,66.55	1,49,83.49	1,76,66.55
			अ०ज०वि०यो०	69,15.45	81,53.79	69,15.45	81,53.79
जोड़				5,76,28.79	6,79,48.26	5,76,28.79	6,79,48.26

(@) योजनावार अनुमोदित योजना उद्व्यय अनुपलब्ध रहा (अगस्त 2016)।

(क) पूर्व में यह "झारखण्ड राज्य बिजली बोर्ड को संचरण के लिए उधार" से जाना जा रहा था।

परिशिष्ट- V योजनागत योजना पर व्यय - क्रमशः
 ख - राज्य योजनागत योजना - क्रमशः
 (व्यय के अवरोहित क्रम में 21 मुख्य योजनाओं का योजनावार व्यय)

(₹ लाख में)

राज्य योजना	योजना उद्भव्य (@)		साधारण, जनजाति क्षेत्रीय उप-योजना अथवा अनुसूचित जाति के लिए विशेष घटक योजना	बजट उपबंध		व्यय	
	2015-16	2014-15		2015-16	2014-15	2015-16	2014-15
सर्व शिक्षा अभियान			साधारण	1,96,18.00	2,26,60.00	1,96,18.00	2,26,60.00
			ज०उ०यो०	2,05,00.00	2,43,59.50	2,05,00.00	2,43,59.50
			अ०ज०वि०यो०	75,99.00	96,30.50	75,99.00	96,30.50
जोड़				4,77,17.00	5,66,50.00	4,77,17.00	5,66,50.00
मुख्यमंत्री ग्रामीण पुल योजना			साधारण	1,91,50.07	1,47,00.00	1,91,50.07	1,46,14.44
			ज०उ०यो०	2,17,47.14	1,68,00.00	2,18,45.73	1,66,83.91
			अ०ज०वि०यो०	34,53.95	35,00.00	34,53.95	33,91.16
जोड़				4,43,51.16	3,50,00.00	4,44,49.75	3,46,89.51
पात्र गृहस्थ योजना/मुख्यमंत्री खाद्यान्न सहायता योजना/अतिरिक्त ग्रामीण बी०पी०एल० योजना/ए०पी०एल० योजना (ख)			साधारण	1,41,12.10	1,09,21.70	1,41,05.58	1,05,09.61
			ज०उ०यो०	1,96,22.32	2,08,82.45	1,96,22.32	2,01,02.63
			अ०ज०वि०यो०	48,25.75	47,52.70	48,21.20	43,65.85
जोड़				3,85,60.17	3,65,56.85	3,85,49.10	3,49,78.09
स्वर्णरेखा परियोजना			ज०उ०यो०	2,83,35.00	1,75,00.00	1,48,70.85	1,27,35.00
			अ०ज०वि०यो०	1,07,98.00	30,00.00	2,22,72.00	0.00
जोड़				3,91,33.00	2,05,00.00	3,71,42.85	1,27,35.00

(ख) पिछले वर्ष 2014-15 में, मात्र "मुख्यमंत्री खद्यान्न सहायता योजना" इस योजना के बजट के विरुद्ध व्यय हुआ है।

परिशिष्ट- V योजनागत योजना पर व्यय - क्रमशः
 ख - राज्य योजनागत योजना - क्रमशः
 (व्यय के अवरोहित क्रम में 21 मुख्य योजनाओं का योजनावार व्यय)

(₹ लाख में)

राज्य योजना	योजना उद्व्यय (@)		साधारण, जनजाति क्षेत्रीय उप-योजना अथवा अनुसूचित जाति के लिए विशेष घटक योजना	बजट उपबंध		व्यय	
	2015-16	2014-15		2015-16	2014-15	2015-16	2014-15
परिवार तथा बाल कल्याण के लिए पौष्टिक आ. हार वितरण की विशेष योजना			साधारण	1,47,67.04	96,86.00	1,47,35.52	93,14.58
			ज०उ०यो०	1,77,26.97	1,13,40.00	1,77,26.97	1,12,53.96
			अ०ज०वि०यो०	39,83.41	26,00.00	39,67.03	24,37.71
जोड़				3,64,77.42	2,36,25.00	3,64,29.52	2,30,06.25
इंदिरा अवास योजना-साधारण के लिए योजना			साधारण	1,72,48.00	88,20.00	1,72,48.00	21,61.49
			ज०उ०यो०	1,26,72.00	64,80.00	1,26,72.00	39,54.44
			अ०ज०वि०यो०	52,80.00	27,00.00	52,80.00	16,31.33
जोड़				3,52,00.00	1,80,00.00	3,52,00.00	77,47.26
झारखण्ड बिजली वितरण निगम लि० के वार्षिक विकास को उधार			साधारण	1,92,20.00	61,72.81	1,92,20.00	61,72.81
			ज०उ०यो०	80,60.00	25,88.60	80,60.00	25,88.60
			अ०ज०वि०यो०	37,20.00	11,94.74	37,20.00	11,94.74
जोड़				3,10,00.00	99,56.15	3,10,00.00	99,56.15
जे०ई०पी०सी० की शिशु अनुदान को स्कूल किट का निःशुल्क वितरण			साधारण	1,24,00.00	0.00	1,24,00.00	0.00
			ज०उ०यो०	1,33,30.00	0.00	1,33,30.00	0.00
			अ०ज०वि०यो०	51,87.62	0.00	51,87.62	0.00
जोड़				3,09,17.62	0.00	3,09,17.62	0.00

परिशिष्ट- V योजनागत योजना पर व्यय - क्रमशः
 ख - राज्य योजनागत योजना - क्रमशः
 (व्यय के अवरोहित क्रम में 21 मुख्य योजनाओं का योजनावार व्यय)

(₹ लाख में)

राज्य योजना	योजना उद्ध्यय (@)		साधारण, जनजाति क्षेत्रीय उप-योजना अथवा अनुसूचित जाति के लिए विशेष घटक योजना	बजट उपबंध		व्यय	
	2015-16	2014-15		2015-16	2014-15	2015-16	2014-15
सलाह एवं अन्य कार्य (नई तकनीक सहित) - जे०एस०ई०बी० के उत्तराधिकारी कम्पनी को सहायता के लिए अनुदान			साधारण	3,00,00.00	1,50,00.00	3,00,00.00	1,50,00.00
बी०ओ०टी (वार्षिक) के वार्षिक भगतान परियोजना			ज०उ०यो०	2,84,63.52	3,17,00.47	2,82,75.19	3,07,48.87
			साधारण	1,26,17.00	6,50.00	1,26,17.00	6,50.00
ग्रामीण सफाई			ज०उ०यो०	1,01,43.00	1,25.00	1,01,43.00	1,25.00
			अ०ज०वि०यो०	25,28.00	3,85.00	25,28.00	3,85.00
जोड़				2,52,88.00	11,60.00	2,52,88.00	11,60.00
			साधारण	1,55,00.00	0.00	1,55,00.00	0.00
आर-ए०पी०डी०आर०पी० भाग-बी०			ज०उ०यो०	65,00.00	0.00	65,00.00	0.00
			अ०ज०वि०यो०	30,00.00	0.00	20,00.00	0.00
जोड़				2,50,00.00	0.00	2,50,00.00	0.00
			साधारण	72,34.31	0.00	72,34.31	0.00
मुख्य शहरी परिवहन परियोजना तथा नागरिक अवसंरचना			ज०उ०यो०	1,70,00.00	0.00	1,70,00.00	0.00
जोड़				2,42,34.31	0.00	2,42,34.31	0.00

परिशिष्ट- V योजनागत योजना पर व्यय - क्रमशः
 ख - राज्य योजनागत योजना - क्रमशः
 (व्यय के अवरोहित क्रम में 21 मुख्य योजनाओं का योजनावार व्यय)

(₹ लाख में)

राज्य योजना	योजना उद्व्यय (@)		साधारण, जनजाति क्षेत्रीय उप-योजना अथवा अनुसूचित जाति के लिए विशेष घटक योजना	बजट उपबंध		व्यय	
	2015-16	2014-15		2015-16	2014-15	2015-16	2014-15
राष्ट्रीय स्वास्थ्य मिशन (एन०एच०एम०)			साधारण	2,27,52.87	1,55.00	2,27,52.87	1,55.00
इंदिरा गांधी राष्ट्रीय वृद्धावस्था पेंशन योजना			साधारण	93,53.67	2,14,56.96	93,53.31	1,82,76.88
			ज०उ०यो०	1,00,49.65	80,46.36	1,00,49.05	66,99.93
			अ०ज०वि०यो०	32,69.16	2,41,39.08	32,51.58	2,24,68.03
जोड़				2,26,72.38	5,36,42.40	2,26,53.94	4,74,44.84
वृहद सड़के-राज्य मार्ग के सड़कों का 2-4 लेन का चौड़ीकरण एवं मजबुतीकरण कार्य हेतु एशियन विकास बैंक का उधार			साधारण	11,25.00	30,00.00	9,70.38	30,00.00
			ज०उ०यो०	1,62,00.00	1,37,00.00	1,89,24.82	1,37,00.00
जोड़				1,73,25.00	1,67,00.00	1,98,95.20	1,67,00.00
राष्ट्रीय ग्रामीण रोजगार गारंटी एक्ट			साधारण	85,47.21	1,90,85.00	85,47.21	1,46,76.74
			ज०उ०यो०	62,79.58	2,34,40.00	62,79.58	2,02,01.28
			अ०ज०वि०यो०	26,16.49	92,90.00	26,16.49	79,40.53
जोड़				1,74,43.28	5,18,15.00	1,74,43.28	4,28,18.55
कुल जोड़				1,56,22,04.40	70,29,09.13	1,55,48,39.60	63,18,31.10

परिशिष्ट- V योजनागत योजना पर व्यय - क्रमशः
ख - राज्य योजनागत योजना - क्रमशः
(व्यय के अवरोहित क्रम में 21 मुख्य योजनाओं का योजनावार व्यय)

राज्य के समेकित निधि से प्राप्त निधि में से, 2014-2015 तथा 2015-2016 में यथाक्रम ₹1,50,10,52.44 लाख ₹2,64,24,39.61 लाख, झारखण्ड सरकार ने राज्य योजना में व्यय किये हैं, यद्यपि कुद विशेष योजनाओं के लिए राज्य के संसाधनों में वृद्धि के लिए राज्य योजना में भारत सरकार ने भी अनुदानों की विमुक्ति किये हैं। व्योरा निम्न में दर्शाये गये हैं।-

राज्य योजना अनुदानों की व्योरा:-

क्रम संख्या	योजना का नाम	विमुक्तियां
एक मुश्त (ब्लॉक) अनुदान		(₹ लाख में)
1.	ईम्पक्ट एसेसमें स्टडीस (\$)	2,02,80.41
2.	प्रधानमंत्री कृषि सिंचाई योजना (पी०एम०के०एस०वाई०-हर खेत को पानी)	78,81.80
उप योग		2,81,62.21
विभिन्न रूपों में प्राप्त बाह्य सहायता के विरुद्ध अनुदान		
1.	ई०ए०पी० के लिए अतिरिक्त केन्द्रीय सहायता	0.00
राज्य योजना के लिए अन्य अनुदानों		
3.	राष्ट्रीय ग्रामीण रोजगार गारंटी एक्ट (एम०जी०एन०आर०ई०जी०पी०)	9,78,79.90
4.	प्रधानमंत्री ग्रामीण सड़क योजना (पी०एम०जी०एस०वाई०)	8,65,00.00
5.	सर्व शिक्षा अभियान (एस०एस०ए०)	5,61,21.15
6.	राष्ट्रीय सामाजिक सहायता कार्यक्रम (एन०एस०ए०पी०)	3,88,83.88
7.	राष्ट्रीय स्वास्थ्य मिशन (एन०आर०एच०एम० सहित)	3,78,09.53
8.	प्रधानमंत्री आवास योजना (पुरानी नाम-इन्दिरा आवास योजना आई०ए०वाई०)	2,97,40.27
9.	प्राथमिक शिक्षा को पौष्टिक सपोर्ट का राष्ट्रीय कार्यक्रम (एम०डी०एम०)	2,45,18.16

(\$) पहले यह "त्वरित सिंचाई लाभों कार्यक्रम (ए०आई०बी०पी०) तथा अन्य जल संसाधन कार्यक्रम" से जाना जाता था।

परिशिष्ट- V योजनागत योजना पर व्यय - क्रमशः
ख - राज्य योजनागत योजना - क्रमशः

राज्य योजना अनुदानों की ब्योरा:- क्रमशः

क्रम संख्या	योजना का नाम	विमुक्तियां
राज्य योजना के लिए अन्य अनुदानों - क्रमशः		(₹ लाख में)
10.	राष्ट्रीय ग्रामीण पेयजल कार्यक्रम (एन०आर०डब्ल्यू०पी०)	1,32,09.27
11.	टी०एस०पी० 2 सहायक अनुदान	1,22,02.96
12.	राष्ट्रीय ग्रामीण लाईवलीहुड मिशन (एन०आर०एल०एम)	1,02,17.13
13.	जनजातिय उपयोजना	1,00,00.00
14.	स्वच्छ भारत अभियान	97,31.72
15.	राष्ट्रीय कृषि विकास योजना	78,32.00
16.	राष्ट्रीय माध्यमिक शिक्षा अभियान (आर०एम०एस०ए०)	77,53.04
17.	राष्ट्रीय खाद्य सुरक्षा मिशन (पुर्णगठित)	29,46.24
18.	राष्ट्रीय बागवानी मिशन	25,78.60
19.	स्वच्छ भारत मिशन (शहरी)	23,96.19
20.	अन्य पिछड़े वर्गों के लिए पोस्ट मेट्रिक तकनीकी स्कॉलरशिप	23,76.00
21.	प्रधानमंत्री कृषि सिंचाई योजना (जलछाजन विकास कार्य)(@)	23,43.00
22.	प्रधानमंत्री आदर्श ग्राम योजना (पी०एम०ए०जी०वाई०)(#)	21,00.00
23.	शिक्षक प्रशिक्षण तथा वयस्क शिक्ष सहित शिक्षा विकास के लिए सहायता	18,37.50

(@) पहले यह "समेकित जलछाजन प्रबंधन कार्यक्रम" नाम से था।

(#) पहले यह "राजीव आवास योजना" नाम से था।

परिशिष्ट- V योजनागत योजना पर व्यय - क्रमशः
ख - राज्य योजनागत योजना - क्रमशः

राज्य योजना अनुदानों की ब्योरा:- क्रमांत

क्रम संख्या	योजना का नाम	विमुक्तियां
राज्य योजना के लिए अन्य अनुदानों - क्रमांत		(₹ लाख में)
24.	प्रधानमंत्री कृषि सिंचाई योजना (पी०एम०के०एस०वाई०)	14,96.73
25.	सबमिशन ऑन एग्रीकल्चर एक्सटेंशन एवं तकनीकी	13,27.06
26.	नेशनल एड्स तथा एस०टी०डी० कंट्रोल प्रोग्राम	12,42.65
27.	सड़क तथा सेतु	8,44.00
28.	नेशनल आयुष मिशन	6,24.72
29.	नेशनल मिशन ऑन सस्टेनेबल एग्रीकल्चर	6,02.00
30.	अनुसूचित जाति विकास निगम	5,30.00
31.	परम्परागत कृषि विकास योजना	3,21.21
32.	अन्य पिछड़े वर्गों के लिए प्री मेट्रिक तकनीकी स्कॉलरशिप	2,14.85
33.	सब मिशन ऑन एग्रीकल्चर मेकानाईसेसन	2,09.60
34.	अल्पसंख्यकों का विकास: माद्रासाओं, अल्पसंख्यकों तथा विकलांगों के लिए शिक्षा प्रदान हेतु योजना	2,04.48
35.	पशु चिकित्सा सेवाएं तथा पशु स्वास्थ्य	89.09

परिशिष्ट- V योजनागत योजना पर व्यय - क्रमांत
ख - राज्य योजनागत योजना - क्रमांत

राज्य योजना अनुदानों की ब्योरा:- क्रमशः

क्रम संख्या	योजना का नाम	विमुक्तियां
राज्य योजना के लिए अन्य अनुदानों - क्रमांत		(₹ लाख में)
36.	मृदा स्वास्थ्य तथा ऊर्वरता का प्रबंधन पर राष्ट्रीय परियोजना	70.85
37.	डेवलपमेंट एंड प्लानिंग कोवालिटी एंड ऑसुरेसं	66.00
38	लड़कों के लिए छात्रावास	18.26
39.	इन्दिरा गांधी मातृत्व सहयोग योजना सहित महिलाओं की सशक्तिकरा के लिए राष्ट्रीय मिशन	17.32
उप योग		46,68,55.35
योग		49,50,17.56

परिशिष्ट- VI राज्य में क्रियान्वित करनेवाले अभिकरणों को केन्द्रीय योजना के लिए निधियों का सीधा अन्तरण
(राज्य बजट से वाह्य निधियाँ)
(अअंकेक्षित आँकड़े)
(लेखे पर टिप्पणियाँ के पैरा 3 (xiii) से संदर्भित)

भारत सरकार की योजनाएँ	क्रियान्वित करनेवाले अभिकरणों	भारत सरकार की विमुक्तियाँ	
		2015-16	2014-15
		(₹ लाख में)	
सांसदों के स्थानीय विकास योजना एम.पी.एल ए.डी.	उपायुक्त/दंडाधिकारी	92,50.00	62,50.00
राष्ट्रीय गंगा योजना	झारखण्ड राज्य जल तथ निकासी मिशन	27,82.70	0.00
न्यूनतम समर्थित मुल्यन (एम०एस०पी०) तथा (एम०एफ०पी०) के लिए मैल्यु पैन विकास के द्वारा लघु वन उत्पाद के मार्केटिंग के लिए व्यवस्था	झारखण्ड राज्य सहकारिता लाह मार्केटिंग तथा संग्रहन फेडरेशन लि०	18,32.00	4,64.00
ऑफ ग्रीड/वितरित तथा विकेन्द्रीकृत नवीकरणीय ऊर्जा	झारखण्ड नवीकरणीय ऊर्जा विकास एजेन्सी	15,50.81	6,51.00
संरचना विकास तथा क्षमता संवर्धन	इंदो डॉनिश टुल रूम, जमशेदपुर	14,66.14	13,43.96
राष्ट्रीय ग्रामीण आजीविका मिशन	झारखण्ड राज्य आजीविका प्रोत्साहन सोसाईटी	13,02.80	0.00
मेगा कलस्टर टेक्सटाईल	झारखण्ड सिल्क टेक्सटाईल एण्ड हैण्डीक्राफ्ट डेबलपमेंट कारपोरेशन लि., राँची	9,65.20	1,50.37
क्षमता संवर्धन : पंचायत सशक्तिकरण अभियान	एस०आई०आर०डी० हेहल राँची, झारखण्ड	9,49.00	0.00
राष्ट्रीय ग्रामीण रोजगार गारंटी स्कीम	झारखण्ड राज्य ग्रामीण रोजगा गारंटी परिषद्	9,13.02	0.00
पाँच मेगा कलस्टर का गठन-1जरी बरैली में, 2 चीकेन लखनऊ में, 3 कसीदाकारी कच्छ में, 4 पावरलुम कलस्टर सूरत में एवं 5 हैण्डलुम कलस्टर त्रीपुरा में	झारखण्ड सिल्क टेक्सटाईल एण्ड हैण्डीक्राफ्ट डेबलपमेंट कारपोरेशन लि., राँची	7,50.00	1,00.00
राष्ट्रीय कृषि-उद्योग संरचना	झारखण्ड राज्य कृषि विपनन बोर्ड, राँची	5,70.00	0.00
एस०ई०सी०सी०	झारखण्ड राज्य आजीविका संवर्धन सोसाईटी	4,37.00	0.00
एलांस एवं आर० एवं डी० मिशन	एच०आर०डी विभाग झारखण्ड सरकार	3,95.39	0.00
नेशनल मिशन ऑन फूड प्रोसेसिंग	राँची नगर निगम	2,59.38	0.00

परिशिष्ट- VI राज्य में क्रियान्वित करनेवाले अभिकरणों को केन्द्रीय योजना के लिए निधियों का सीधा अन्तरण - क्रमशः
(राज्य बजट से वाह्य निधियाँ)
(अअंकेक्षित आँकड़े)
(लेखे पर टिप्पणियाँ के पैरा 3 (xiii) से संदर्भित)

भारत सरकार की योजनाएँ	क्रियान्वित करनेवाले अभिकरणों	भारत सरकार की विमुक्तियाँ	
		2015-16	2014-15
(₹ लाख में)			
स्वास्थ्य शोध के संवर्धन के लिए संरचन का विकास	प्रचार्य, एम०जी०एम० मेडिकल कॉलेज, जमशेदपुर	2,33.87	0.00
ग्रामीण ठिकेदारी "स्टार्ज ऑप" कार्यक्रम	झारखण्ड राज्य आजीविका संवर्धन सोसाईटी	1,80.00	0.00
तकनीकी विकास कार्यक्रम	झारखण्ड अंतरीक्ष उपयोग केन्द्र	1,60.00	0.00
अस्पताओं तथा औषधालयों	पुलिस विभाग, झारखण्ड सरकार, राँची	1,44.00	0.00
अनुसूचित जातियों, प्रशिक्षण एवं संयुक्त योजना तथा उदाहरण स्वरूप सेवा सहित के लिए एन.जी.ओ. को सहायक अनुदान	भारत सेवाश्रम संघ (दुमका, शखा)	1,02.09	47.75
श्यामा प्रसाद मुखर्जी आरबन मिशन	झारखण्ड ग्रामीण विकास वि	1,00.00	0.00
अनुसूचित जातियों, प्रशिक्षण एवं संयुक्त योजना तथा उदाहरण स्वरूप सेवा सहित के लिए एन.जी.ओ. को सहायक अनुदान	भारत सेवाश्रम संघ (जमशेदपुर, शखा)	86.32	1,47.17
व्यस्क शिक्षा तथा दक्षता विकास के लिए एन०जी०ओ० संस्थानो/एस०आर०सी०को प्रोत्साहन	राज्य संसाधन केन्द्र, ए०डी०आर०आई० जिला राँची	79.61	35.12
राष्ट्रीय बाल श्रमिक परियोजना स्वैच्छिक एजेन्सी को सहायक अनुदान सहित	बाल श्रमिक पुनर्वास प्रोजेक्ट सोसाईटी, राँची	78.30	0.00
राष्ट्रीय औषधीय बोर्ड	वन विकास एजेन्सी, झारखण्ड	74.87	6,03.00
राष्ट्रीय बाल श्रमिक परियोजना स्वैच्छिक एजेन्सी को सहायक अनुदान सहित	बाल श्रमिक प्रोजेक्ट सोसायटी, पाकुड़	70.31	0.00
राष्ट्रीय बाल श्रमिक परियोजना एजेन्सी को सहायक अनुदान सहित मेगा कलस्टर टेक्सटाईल	बाल श्रमिक पुनर्स्थापना सोसाईटी, साहेबगंज	63.80	1,90.23

परिशिष्ट- VI राज्य में क्रियान्वित करनेवाले अभिकरणों को केन्द्रीय योजना के लिए निधियों का सीधा अन्तरण - क्रमशः
(राज्य बजट से वाह्य निधियाँ)
(अअंकेक्षित आँकड़े)
(लेखे पर टिप्पणियाँ के पैरा 3 (xiii) से संदर्भित)

भारत सरकार की योजनाएँ	क्रियान्वित करनेवाले अभिकरणों	भारत सरकार की विमुक्तियाँ	
		2015-16	2014-15
		(₹ लाख में)	
राष्ट्रीय बाल श्रमिक परियोजना एजेन्सी को सहायक अनुदान सहित महात्मा गांधी ग्रामीण रोजगार गारंटी योजना	जिला बाल श्रमिक उन्मूलन सोसाईटी दुमका	60.08	35.00
संख्यालघुओं के लिए निःशुल्क कोची तथा संयुक्त योजना	एस०जी०आर०एस०एकाडेमिक प्राईवेट लिमिटेड	58.75	0.00
अनुसूचित जातियों, प्रशिक्षण एवं संयुक्त योजना तथा उदाहरणस्वरूप सेवा सहित के लिए एन.जी.ओ. को सहायक अनुदान	रामकृष्ण मिशन आश्रम, मोराबादी, राँची	54.81	54.31
राष्ट्रीय बाल श्रमिक परियोजना एजेन्सी को सहायक अनुदान सहित	राष्ट्रीय बाल श्रमिक परियोजना, हजारीबाग	54.76	36.98
विशिष्ट आदिम जनजाति वर्गों का विकास (पी०टी०जी०)	भारत सेवाश्रम संघ, माराजुरी शाखा	52.38	0.00
ऑफग्रीड/वितरित तथा विकेन्द्रीकरण नवीकरणीय ऊर्जा	अंकुर वायोकेम प्राईवेट लिमिटेड	46.00	0.00
अनुसूचित जातियों के लिए टॉप क्लास योजना	बिरला तकनीकी संस्थान, मेसरा राँची	39.49	0.00
अनुसूचित जातियों, प्रशिक्षण एवं संयुक्त योजना तथा उदाहरणस्वरूप सेवा सहित के लिए एन.जी.ओ. को सहायक अनुदान	झारखण्ड महिला समख्य सोसाईटी	38.00	0.00
पर्यावरण सुचना शिक्षा तथा जागरुकता	ग्रामीण व्यवसाय तथा अग्रसर के लिए बी०आई०एफ० संस्थान (बी०आई०आर०वी०ए०)	31.33	0.00
अनुसूचित जातियों, प्रशिक्षण एवं संयुक्त योजना तथा उदाहरणस्वरूप सेवा सहित के लिए एन.जी.ओ. को सहायक अनुदान	जन शिक्षण संस्थान-राँची	30.24	0.00
ओद्योगिक संरचना उत्क्रमन योजना	आदित्यपुर ऑटो कल्स्टर	0.00	12,48.77
अनुसूचित जातियों, प्रशिक्षण एवं संयुक्त योजना तथा उदाहरणस्वरूप सेवा सहित के लिए एन.जी.ओ. को सहायक अनुदान	रामकृष्ण मिशन टी०वी० सेनोटीरियम राँची, झारखण्ड	0.00	3,42.47
विशिष्ट आदिम जनजाति वर्गों का विकास (पी०टी०जी०)	भारत सेवाश्रम संघ (जमशेदपुर, शाखा)	0.00	2,21.91
अनुसंधान एवं विकास सहयोग (एस०आर०आई०सी०)	बिरला तकनीकी संस्थान, मेसरा राँची	0.00	95.50
राष्ट्रीय बाल श्रमिक परियोजना स्वैच्छिक एजेंसी को सहायक अनुदान सहित	बाल श्रमिक विकास प्रोजेक्ट सोसायटी, गढ़वा	0.00	85.95
विशिष्ट आदिम जनजाति वर्गों का विकास (पी०टी०जी०)	भारत सेवाश्रम संघ	0.00	72.14

परिशिष्ट- VI राज्य में क्रियान्वित करनेवाले अभिकरणों को केन्द्रीय योजना के लिए निधियों का सीधा अन्तरण - क्रमांत
(राज्य बजट से वाह्य निधियाँ)
(अअंकक्षित आँकड़े)
(लेखे पर टिप्पणियाँ के पैरा 3 (xiii) से संदर्भित)

भारत सरकार की योजनाएँ	क्रियान्वित करनेवाले अभिकरणों	भारत सरकार की विमुक्तियाँ	
		2015-16	2014-15
		(₹ लाख में)	
सभी ग्रामीण उपयोग के लिए सभी ग्रामों में नवकरणीय ऊर्जा	झारखण्ड नवीकरणीय ऊर्जा विकास एजेन्सी	0.00	67.32
शहरी खेलकुद अवसंरचना योजना	राँची विश्वविद्यालय राँची	0.00	62.20
राष्ट्रीय बाल श्रमिक परियोजना एजेन्सी को सहायक अनुदान सहित	बाल श्रमिक पुर्नस्थापना सोसाईटी, राँची	0.00	52.62
कम साक्षरता जिलों में अनुसूचित जनजाति छात्राओं के बीच शिक्षा का सुदृढीकरण	भारतीय आदिम जाति सेवक संघ मुम्बई, झारखण्ड शाखा	0.00	44.30
अनुसूचित जनजाति छात्रों के शिक्षा के लिए छतरी योजना	बिरला तकनीकी संस्थान, मेसरा राँची	0.00	42.30
अन्य योजनाओं जिसक प्रत्येक विमुक्ति ₹ 30.00 लाख से कम है	अन्य क्रियान्वित करनेवाले अभिकरणों	5,69.78	6,47.08
जोड़		2,58,32.22	1,30,91.59

- (1) महालेखा नियंत्रक के 'सेन्ट्रल प्लान स्कीम मोनेटरिंग सिस्टम (सी.पी.एस.एम.एस.)' पोर्टल से आँकड़ों को लिया गया है। ये आँकड़े अअंकक्षित हैं।
- (2) इस परिशिष्ट में कुल विमुक्तियाँ जिनमें राज्य में स्थित केन्द्रीय निकायों के साथ-साथ झारखण्ड सरकार के दायरे से बाहर-विभिन्न अन्य संगठनों को वित्तीय वर्ष 2015-16 एवं 2014-15 में की गयी विमुक्तियाँ क्रमशः ₹ 4,62,94.47 लाख एवं ₹ 1,52,81.74 लाख सम्मिलित नहीं है, दर्शाया गया है।

परिशिष्ट VII शेषों की स्वीकार्यता एवं मिलान
(जैसा कि विवरण संख्या 18 एवं 21 में दर्शाया गया है)

1. शेषों की स्वीकृति

कर्जों से संबंधित काफी बड़ी राशि वाले शेषों के सत्यापन एवं स्वीकृति में हुए विलम्ब के उदाहरण, जिसके व्योरेवार लेखे महालेखाकार (ले0 एवं हक0) कार्यालय द्वारा रखे जाते हैं।

क्रम संख्या	लेखा शीर्ष एवं संस्था का नाम	वांछित स्वीकृतियों के संख्या	पूर्ववर्ती वर्ष जहां से स्वीकृति अपेक्षित है	31 मार्च 2016 को उक्त मदों का शेष (₹ लाख में)	
1.	6215- जलपुरति तथा सफाई के लिए कर्ज रांची नगर निगम को कर्ज	5	2003-04	11,86.99	
		7	2004-05	2,32.64	
		12	2005-06	10,50.40	
		5	2006-07	1,56.78	
		7	2007-08	3,03.23	
		2	2008-09	1,34.76	
		16	2009-10	2,97.64	
		स्थानीय निकायों को कर्ज	93	2003-04	8,40.87
			125	2004-05	16,25.40
			234	2005-06	29,15.12
	120		2006-07	40,97.37	
	146		2007-08	43,25.93	
	175		2008-09	30,16.42	
	5		2009-10	7.92	
	धनबाद नगर निगम को कर्ज	2	2006-07	33.85	
		4	2007-08	1,11.43	
		5	2008-09	2,37.20	
		5	2009-10	77.52	
	2.	6216- आवास के लिए कर्ज झारखंड राज्य आवास बोर्ड को कर्ज	1	2005-06	2,10.00
			1	2007-08	1,20.00

परिशिष्ट VII शेषों की स्वीकार्यता एवं मिलान - क्रमशः

(जैसा कि विवरण संख्या 18 एवं 21 में दर्शाया गया है)

1. शेषों की स्वीकृति-क्रमशः

कर्जों से संबंधित काफी बड़ी राशि वाले शेषों के सत्यापन एवं स्वीकृति में हुए विलम्ब के उदाहरण, जिसके व्योरेवार लेखे महालेखाकार (ले0 एवं हक0) कार्यालय द्वारा रखे जाते हैं।

क्रम संख्या	लेखा शीर्ष एवं संस्था का नाम	वांछित स्वीकृतियों के संख्या	पूर्ववर्ती वर्ष जहां से स्वीकृति अपेक्षित है	31 मार्च 2016 को उक्त मदों का शेष (₹ लाख में)
		1	2008-09	1,20.00
		2	2009-10	3,00.00
		1	2010-11	2,20.00
		1	2011-12	1,00.00
		3	2012-13	2,00.00
		2	2013-14	6,00.00
3.	6217- शहरी विकास के लिए कर्ज रांची नगर निगम को कर्ज	1	2003-04	2,26.96
		3	2004-05	2,34.08
		6	2005-06	4,50.32
		4	2006-07	3,42.60
		5	2007-08	4,31.02
		3	2008-09	3,46.23
		16	2009-10	6,52.22
		3	2010-11	3,92.15
		1	2011-12	4,04.15
		2	2012-13	5,26.04
		1	2013-14	4,77.97
	देवघर नगर निगम को कर्ज	1	2013-14	1,30.26
	स्थानीय निकायों को कर्ज	42	2003-04	7,73.03
		74	2004-05	7,85.23
		129	2005-06	32,13.92
		44	2006-07	7,32.72
		103	2007-08	16,90.06

परिशिष्ट VII शेषों की स्वीकार्यता एवं मिलान - क्रमशः

(जैसा कि विवरण संख्या 18 एवं 21 में दर्शाया गया है)

1. शेषों की स्वीकृति-क्रमशः

कर्जों से संबंधित काफी बड़ी राशि वाले शेषों के सत्यापन एवं स्वीकृति में हुए विलम्ब के उदाहरण, जिसके व्योरेवार लेखे महालेखाकार (ले0 एवं हक0) कार्यालय द्वारा रखे जाते हैं।

क्रम संख्या	लेखा शीर्ष एवं संस्था का नाम	वांछित स्वीकृतियों के संख्या	पूर्ववर्ती वर्ष जहां से स्वीकृति अपेक्षित है	31 मार्च 2016 को उक्त मदों का शेष (₹ लाख में)
		127	2008-09	17,39.08
		7	2009-10	8.16
		64	2010-11	7,23.29
		28	2011-12	5,83.93
		54	2012-13	9,05.60
		26	2013-14	7,04.02
	धनबाद नगर निगम को कर्ज	5	2006-07	36.32
		7	2007-08	2,08.41
		8	2008-09	3,99.69
		9	2009-10	2,98.71
		3	2010-11	1,52.67
		1	2011-12	1,52.67
		2	2012-13	2,18.21
		1	2013-14	1,31.33
4.	6425 - सहकारिता के लिए कर्ज			
	रजिस्ट्रार सहकारी समिति को कर्ज	2	2005-06	3,69.58
		3	2006-07	3,85.13
		1	2008-09	5.00
		5	2009-10	5,00.00
		9	2010-11	4,10.00
		9	2011-12	19,94.54
		6	2013-14	10,65.00

परिशिष्ट VII शेषों की स्वीकार्यता एवं मिलान - क्रमशः

(जैसा कि विवरण संख्या 18 एवं 21 में दर्शाया गया है)

1. शेषों की स्वीकृति-क्रमांत

कर्जों से संबंधित काफी बड़ी राशि वाले शेषों के सत्यापन एवं स्वीकृति में हुए विलम्ब के उदाहरण, जिसके व्योरेवार लेखे महालेखाकार (ले0 एवं हक0) कार्यालय द्वारा रखे जाते हैं।

क्रम संख्या	लेखा शीर्ष एवं संस्था का नाम	वांछित स्वीकृतियों के संख्या	पूर्ववर्ती वर्ष जहां से स्वीकृति अपेक्षित है	31 मार्च 2016 को उक्त मदों का शेष (₹ लाख में)
5.	6515 - अन्य ग्राम विकास कार्यक्रमों के लिए कर्ज जिला परिषद को कर्ज	18	2001-02	1,46.64
		18	2002-03	1,50.00
		18	2004-05	55.14
		15	2005-06	72.37
		14	2006-07	72.25
		7	2007-08	29.83
		9	2008-09	38.45
		26	2009-10	1,47.83
		19	2010-11	15,17.65
		20	2011-12	17,02.99
		20	2012-13	1,87.50
		23	2013-14	2,19.67
6.	6801- बिजली परियोजनाओं के लिए कर्ज झारखंड राज्य विद्युत बोर्ड को कर्ज	6	2001-02	3,05,80.00
		6	2002-03	1,91,00.00
		7	2003-04	78,58.50
		7	2004-05	3,00,76.00
		9	2005-06	3,35,26.00
		8	2006-07	1,14,00.00
		7	2007-08	4,57,00.00
		7	2008-09	3,00,00.00

परिशिष्ट VII शेषों की स्वीकार्यता एवं मिलान - क्रमशः

(जैसा कि विवरण संख्या 18 एवं 21 में दर्शाया गया है)

1. शेषों की स्वीकृति-क्रमांत

कर्जों से संबंधित काफी बड़ी राशि वाले शेषों के सत्यापन एवं स्वीकृति में हुए विलम्ब के उदाहरण, जिसके व्योरेवार लेखे महालेखाकार (ले0 एवं हक0) कार्यालय द्वारा रखे जाते हैं।

क्रम संख्या	लेखा शीर्ष एवं संस्था का नाम	वांछित स्वीकृतियों के संख्या	पूर्ववर्ती वर्ष जहां से स्वीकृति अपेक्षित है	31 मार्च 2016 को उक्त मदों का शेष (₹ लाख में)
		13	2009-10	5,12,00.45
		18	2010-11	2,75,43.88
		9	2011-12	1,64,94.69
		19	2012-13	5,41,69.82
		9	2013-14	1,75,34.48
7	6885 - उद्योग तथा खनिज को अन्य कर्ज			
	बिहार स्पंज आयरन लिमिटेड चांडिल को कर्ज	1	2004-05	32,50.00
	बंद एवं रूग्ण औद्योगिक इकाईयों को आकस्मिक ऋण के लिए कर्ज	2	2006-07	4,75.00
		जोड़		42,85,70.91

परिशिष्ट VII शेषों की स्वीकार्यता एवं मिलान - क्रमांत
(जैसा कि विवरण संख्या 18 एवं 21 में दर्शाया गया है)

2. लेजर एवं ब्रॉडशीट के बीच असमाशोधित भिन्नताएँ

शेषों के समाधान में विभागीय/खजाना अधिकारियों से प्रतीक्षित ब्यौरे/ सूचना का विवरण

लेखा शीर्ष	पूर्व वर्ष जिससे अन्तर की राशि सम्बद्ध है	अन्तर की राशि	(₹ लाख में) विभागीय/ खजाना अधिकारियों जिनके साथ भिन्नताएँ समाधान के अधीन है	प्रतीक्षित दस्तावेजो/ ब्यौरों का विवरण
1	2	3	4	5

समाधान विचाराधीन है (अगस्त 2016)

**परिशिष्ट संख्या VIII - सिंचाई योजनाओं का वित्तीय परिणाम
(i) सिंचाई कार्यों के वित्तीय परिणाम**

क्रम सं.	परियोजना का नाम	वर्ष 2015-16 के दौरान पूंजीगत परिव्यय			वर्ष 2015-16 के अंत तक पूंजीगत परिव्यय			वर्ष 2015-16 के दौरान राजस्व प्राप्तियाँ			वर्ष 2015-16 के दौरान परित्यक्त या छोड़े गये राजस्व	वर्ष 2015-16 के दौरान राजस्व (कॉलम 11 तथा 12)	वर्ष 2015-16 के दौरान कार्य चलन व्यय तथा रखरखाव प्रभार			व्याज को छोड़कर निबल राजस्व			व्याज देने के बाद निबल हानि या लाभ	
		बजट प्राक्कलन			पुनरीक्षित प्राक्कलन			प्रत्यक्ष प्राप्तियाँ	अप्रत्यक्ष प्राप्तियाँ	कुल			प्रत्यक्ष	अप्रत्यक्ष	कुल	व्यय (कॉलम 16) पर राजस्व (कॉलम 13) का अधिशेष (+) अथवा राजस्व (कॉलम 13) पर व्यय (कॉलम 16) का अधिशेष (-)	2015-16 के अंत तक पूंजीगत परिव्यय पर प्रतिशत दर	प्रत्यक्ष पूंजीगत पर व्याज	व्यय से राजस्व का अधिशेष(+) या राजस्व से व्यय की अधिकता(-)	वर्ष 2015-16 के अंत तक पूंजीगत परिव्यय पर प्रतिशत दर
		प्रत्यक्ष	अप्रत्यक्ष	कुल	प्रत्यक्ष	अप्रत्यक्ष	कुल													
1	2	3	4	5	6	7	8	9	10	11	12	13	14	15	16	17	18	19	20	21

(₹ लाख में)

1	स्वर्णरेखा बहुउद्देशीय परियोजना	10,07,00.00		10,07,00.00	8,18,08.00		8,18,08.00	60,63.65		60,63.65		60,63.65	7,89,38.41		7,89,38.41					
2	राईसे जलाशय योजना	15,00.00		15,00.00	0.00		0.00													
3	तजना जलाशय योजना	1,06,80.00		1,06,80.00	1,02,20.00		1,02,20.00													
4	सुरू जलाशय योजना												6,98.00		6,98.00					
5	अमरनाथ बराज योजना												12,88.53		12,88.53					
6	पुनासी जलाशय योजना												29,73.96		29,73.96					
7	कोनार सिंचाई योजना												12,43.34		12,43.34					
8	उत्तरी कोयल जलाशय योजना												5,25.26		5,25.26					
9	झरझरा जलाशय योजना												0.00		0.00					

**परिशिष्ट संख्या VIII - सिंचाई योजनाओं का वित्तीय परिणाम - क्रमशः
(i) सिंचाई कार्यों के वित्तीय परिणाम**

क्रम सं.	परियोजना का नाम	वर्ष 2015-16 के दौरान पूंजीगत परिव्यय			वर्ष 2015-16 के अंत तक पूंजीगत परिव्यय			वर्ष 2015-16 के दौरान राजस्व प्राप्तियाँ			वर्ष 2015-16 के दौरान परित्यक्त या छोड़े गये राजस्व	वर्ष 2015-16 के दौरान राजस्व (कॉलम 11 तथा 12)	वर्ष 2015-16 के दौरान कार्य चालन व्यय तथा रखरखाव प्रभार			व्याज को छोड़कर निबल राजस्व			व्याज देने के बाद निबल हानि या लाभ	
		बजट प्राक्कलन			पुनरीक्षित प्राक्कलन			प्रत्यक्ष प्राप्तियाँ	अप्रत्यक्ष प्राप्तियाँ	कुल			प्रत्यक्ष	अप्रत्यक्ष	कुल	व्यय (कॉलम 16) पर राजस्व (कॉलम 13) का अधिशेष (+) अथवा राजस्व (कॉलम 13) पर व्यय (कॉलम 16) का अधिशेष (-)	2015-16 के अंत तक पूंजीगत परिव्यय पर प्रतिशत दर	प्रत्यक्ष पूंजीगत पर व्याज	व्यय से राजस्व का अधिशेष(+) या राजस्व से व्यय की अधिकता(-)	वर्ष 2015-16 के अंत तक पूंजीगत परिव्यय पर प्रतिशत दर
		प्रत्यक्ष	अप्रत्यक्ष	कुल	प्रत्यक्ष	अप्रत्यक्ष	कुल													
1	2	3	4	5	6	7	8	9	10	11	12	13	14	15	16	17	18	19	20	21

(₹ लाख में)

10	सुआली जलाशय योजना												0.00		0.00					
11	कांती जलाशय योजना												37.61		37.61					
12	कंस जलाशय योजना												0.00		0.00					
13	बटेश्वर स्थान पम्प नहर योजना												9,58.13		9,58.13					
14	दोमनी नाला जलाशय योजना												10,00.00		10,00.00					
15	केहुनिया नाला बढ़ाव योजना												0.00		0.00					
16	तिलैया सिंचाई योजना												11,96.37		11,96.37					
17	अजय बराज परियोजना	98,80.00		98,80.00	92,50.00		92,50.00						15,78.30		15,78.30					
18	भैरवा जलाशय योजना												1,12.77		1,12.77					
19	नक्ती जलाशय योजना												0.00		0.00					
20	रामरेखा जलाशय योजना												16.00		16.00					

**परिशिष्ट संख्या VIII - सिंचाई योजनाओं का वित्तीय परिणाम - क्रमशः
(i) सिंचाई कार्यों के वित्तीय परिणाम**

क्रम सं.	परियोजना का नाम	वर्ष 2015-16 के दौरान पूंजीगत परिव्यय			वर्ष 2015-16 के अंत तक पूंजीगत परिव्यय			वर्ष 2015-16 के दौरान राजस्व प्राप्तियाँ			वर्ष 2015-16 के दौरान परित्यक्त या छोड़े गये राजस्व	वर्ष 2015-16 के दौरान राजस्व (कॉलम 11 तथा 12)	वर्ष 2015-16 के दौरान कार्य चालन व्यय तथा रखरखाव प्रभार			व्याज को छोड़कर निबल राजस्व			व्याज देने के बाद निवल हानि या लाभ	
		बजट प्राक्कलन			पुनरीक्षित प्राक्कलन			प्रत्यक्ष प्राप्तियाँ	अप्रत्यक्ष प्राप्तियाँ	कुल			प्रत्यक्ष	अप्रत्यक्ष	कुल	व्यय (कॉलम 16) पर राजस्व (कॉलम 13) का अधिशेष (+) अथवा राजस्व (कॉलम 13) पर व्यय (कॉलम 16) का अधिशेष (-)	2015-16 के अंत तक पूंजीगत परिव्यय पर प्रतिशत दर	प्रत्यक्ष पूंजीगत पर व्याज	व्यय से राजस्व का अधिशेष(+) या राजस्व से व्यय की अधिकता(-)	वर्ष 2015-16 के अंत तक पूंजीगत परिव्यय पर प्रतिशत दर
		प्रत्यक्ष	अप्रत्यक्ष	कुल	प्रत्यक्ष	अप्रत्यक्ष	कुल													
1	2	3	4	5	6	7	8	9	10	11	12	13	14	15	16	17	18	19	20	21

(₹ लाख में)

21	बटाने जलाशय योजना												36,91.59		36,91.59					
22	गुमानी बराज योजना												3,43.74		3,43.74					
23	सुरांगी जलाशय योजना												0.00		0.00					
24	सोनुआ जलाशय योजना												1,51.50		1,51.50					
25	पंचखैरो जलाशय योजना												10,33.58		10,33.58					
26	सुकरी जलाशय योजना												1,01.09		1,01.09					
27	केशो जलाशय योजना												5,00.00		5,00.00					
28	उपरशांख जलाशय योजना												6,86.54		6,86.54					
29	कंसजोरे जलाशय योजना												0.00		0.00					
30	पुनःस्थापन योजना	61,00.00		61,00.00	40,00.00		40,00.00						34,03.04		34,03.04					
31	ई०आर०एम० योजना	85,00.00		85,00.00	52,70.00		52,70.00						41,55.64		41,55.64					
32	नयी योजना	2,40.00		2,40.00	0.00		0.00													

**परिशिष्ट संख्या VIII - सिंचाई योजनाओं का वित्तीय परिणाम - क्रमशः
(i) सिंचाई कार्यों के वित्तीय परिणाम**

क्रम सं.	परियोजना का नाम	वर्ष 2015-16 के दौरान पूंजीगत परिव्यय			वर्ष 2015-16 के अंत तक पूंजीगत परिव्यय			वर्ष 2015-16 के दौरान राजस्व प्राप्तियाँ			वर्ष 2015-16 के दौरान परित्यक्त या छोड़े गये राजस्व	वर्ष 2015-16 के दौरान राजस्व (कॉलम 11 तथा 12)	वर्ष 2015-16 के दौरान कार्य चालन व्यय तथा रखरखाव प्रभार			व्याज को छोड़कर निबल राजस्व			व्याज देने के बाद निबल हानि या लाभ	
		बजट प्राक्कलन			पुनरीक्षित प्राक्कलन			प्रत्यक्ष प्राप्तियाँ	अप्रत्यक्ष प्राप्तियाँ	कुल			प्रत्यक्ष	अप्रत्यक्ष	कुल	व्यय (कॉलम 16) पर राजस्व (कॉलम 13) का अधिशेष (+) अथवा राजस्व (कॉलम 13) पर व्यय (कॉलम 16) का अधिशेष (-)	2015-16 के अंत तक पूंजीगत परिव्यय पर प्रतिशत दर	प्रत्यक्ष पूंजीगत पर व्याज	व्यय से राजस्व का अधिशेष(+) या राजस्व से व्यय की अधिकता(-)	वर्ष 2015-16 के अंत तक पूंजीगत परिव्यय पर प्रतिशत दर
		प्रत्यक्ष	अप्रत्यक्ष	कुल	प्रत्यक्ष	अप्रत्यक्ष	कुल													
1	2	3	4	5	6	7	8	9	10	11	12	13	14	15	16	17	18	19	20	21

(₹ लाख में)

33	क्षमता संवर्द्धन एवं सुदृढिकरण	21,20.00		21,20.00	13,56.00		13,56.00						9,09.68		9,09.68					
34	ए०आई०बी०पी० लघु योजना	3,81,79.39		3,81,79.39	60,63.39		60,63.39						42.42		42.42					
35	लघु (चातु) योजना	54,03.00		54,03.00	32,15.00		32,15.00						22,35.89		22,35.89					
36	लघु (नयी) योजना	63,26.61		63,26.61	86,91.61		86,91.61						24,68.68		24,68.68					
37	ए०आई०बी०एफ०एम० पी० बाढ़ योजना	30,00.00		30,00.00	15,00.00		15,00.00						14,80.00		14,80.00					
38	बाढ़ (चातु) योजना	22,43.00		22,43.00	22,43.00		22,43.00						22,02.71		22,02.71					
39	बाढ़ (नयी) योजना	17,28.00		17,28.00	16,28.00		16,28.00						13,98.84		13,98.84					
40	आर०आर०आर०ऑफ वाटर बॉर्डिज	20,00.00		20,00.00	0.00		0.00						0.00		0.00					
41	सतही जल	10,00.00		10,00.00	0.00		0.00						0.00		0.00					
42	सी०ए०डी०	4,00.00		4,00.00	1,30.00		1,30.00						57.50		57.50					
जोड़ -		20,00,00.00		20,00,00.00	13,53,75.00		13,53,75.00	60,63.65		60,63.65			60,63.65	11,54,29.12	11,54,29.12					

टिप्पणी: उपर्युक्त सूचना जल संसाधन विभाग, झारखण्ड राँची के पत्र संख्या 3914 दिनांक 01.08.2016 के द्वारा उपलब्ध करायी जाती है।

परिशिष्ट संख्या VIII - सिंचाई योजनाओं का वित्तीय परिणाम - क्रमांत

(ii) विद्युत योजनाओं का वित्तीय परिणाम

क्रम सं.	परियोजनाओं का नाम	प्रत्यक्ष पूंजीगत परिव्यय		वर्ष 2015-16 के दौरान सकल राजस्व	कार्य चालन व्यय			ब्याज को छोड़कर निवल राजस्व		पूंजीगत परिव्यय पर ब्याज	ब्याज के बाद निवल लाभ या हानि	
		वर्ष 2015-16 के दौरान	वर्ष 2015-16 के अन्त तक		मूल्य हास	प्रत्यक्ष कार्य चालन व्यय	कुल कार्य चालन व्यय	व्यय से राजस्व का अधिशेष(+) या राजस्व से अधिक व्यय(-)	वर्ष के अंत में पूंजीगत परिव्यय पर दर प्रतिशत		व्यय से अधिक राजस्व(+) या राजस्व से व्यय की अधिक व्यय(-)	वर्ष के अंत में पूंजीगत परिव्यय पर दर प्रतिशत
1	2	3	4	5	6	7	8	9	10	11	12	13

(₹ लाख में)

झारखंड राज्य में कोई वाणिज्यिक विद्युत परियोजना नहीं है।

परिशिष्ट IX सरकार की वचनबद्धता-अधूरे पूंजीगत कार्यों की सूची

क्रम. सं.	परियोजना/कार्यों के नाम	कार्यों की अनुमानित लागत तथा स्वीकृत्यादेश सं० एवं तिथि	प्रारंभ करने का वर्ष	पूरा करने का निर्धारित वर्ष	कार्य की भौतिक प्रगति (प्रतिशत में)	वर्ष के दौरान व्यय	वर्ष के अंत में प्रगामी व्यय	बकाया भुगतान	पुनरीक्षित लागत, यदि कोई हो/ पुनरावृत्ति की तिथि
1	2	3	4	5	6	7	8	9	10
					(₹ लाख में)				
1	गोविन्दपूर-जामतारा-दूमका-बरहेत-साहेबगंज रोड का चौड़ीकरण एवं सुदृढीकरण (एडीबी सम्पोषित)	13,67,49.00 सं०(आरसीडी) एडीबी/विविध 27/2008-599 16.10.2015	2010-11	31.12.2016	80.835	1,72,00.00	9,87,32.10	3,80,16.90	अनुपलब्ध
2	अजय बराज योजना	96,20,00 05-02-16	2015-16	2016-17	85	0.00	0.00	97,10,00.00	अनुपलब्ध
3	अजय बराज परियोजना	3,51,84.52 37/06-07 22.03.07	1975	2011-12	96	3,83.23	69,00.70		अनुपलब्ध
4	अजय बराज परियोजना	10,35.00 एए बिहार सरकार के पत्र संख्या 2544 दि. 13.08.1975 के द्वारा स्वीकृत	1975	2016-17	कार्य प्रगति पर	1,98.74	97,80.77	0.00	₹3,51.85 करोड़ के लिए पत्र सं० 37/06-07 द्वारा प्राक्कलन को पुनरीक्षित किया गया
5	अजय बराज परियोजना	10,35.00 एए बिहार सरकार के पत्र संख्या 2544 दि. 13.08.1975 के द्वारा स्वीकृत	1975	2016-17	कार्य प्रगति पर	1,97.09	43,86.80	0.00	₹3,51.85 करोड़ के लिए पत्र सं० 37/06-07 द्वारा प्राक्कलन को पुनरीक्षित किया गया

परिशिष्ट IX सरकार की वचनबद्धता-अधूरे पूंजीगत कार्यों की सूची - क्रमशः

क्रम. सं.	परियोजना/कार्यों के नाम	कार्यों की अनुमानित लागत तथा स्वीकृत्यादेश सं० एवं तिथि	प्रारंभ करने का वर्ष	पूरा करने का निर्धारित वर्ष	कार्य की भौतिक प्रगति (प्रतिशत में)	वर्ष के दौरान व्यय	वर्ष के अंत में प्रगामी व्यय	बकाया भुगतान	पुनरीक्षित लागत, यदि कोई हो/ पुनरावृत्ति की तिथि
1	2	3	4	5	6	7	8	9	10
(₹ लाख में)									
6	अजय बराज परियोजना	10,35.00 एए बिहार सरकार के पत्र संख्या 2544/ दि. 13.08.1975 के द्वारा स्वीकृत	1975	2016-17	कार्य प्रगति पर	3,08.97	17,99.32	0.00	₹3,51.85 करोड़ के लिए पत्र सं० 37/06-07 द्वारा प्राक्कलन को पुनरीक्षित किया गया
7	अजय बराज परियोजना	10,35.00 एए बिहार सरकार के पत्र संख्या 2544/ दि. 13.08.1975 के द्वारा स्वीकृत	1975	2016-17	कार्य प्रगति पर	22.90	8,20.46	0.00	₹3,51.85 करोड़ के लिए पत्र सं० 37/06-07 द्वारा प्राक्कलन को पुनरीक्षित किया गया
8	भैरवी जलाशय योजना का निर्माण	5,57,31.18	02.07.2005	31.03.2009	80.05	1,12.77	60,11.66	कार्य प्रगति पर	अनुपलब्ध
9	बुटी रोड राँची में वरीय कर्मचारियों का क्वार्टर का निर्माण	3,33.85 एसबीडी/ 10/2015-16	16.02.16	15.1.17	5	50.00	50.00	0.00	अनुपलब्ध
10	रातू रोड राँची में C टाईप क्वार्टर (4 ब्लॉक 48 ईकाई) का निर्माण	12,33.85 एसबीडी/ 09/2015-16	16.02.16	15.5.17	8	1,00.00	1,00.00	0.00	अनुपलब्ध

परिशिष्ट IX सरकार की वचनबद्धता-अधूरे पूंजीगत कार्यों की सूची - क्रमशः

क्रम सं.	परियोजना/कार्यों के नाम	कार्यों की अनुमानित लागत तथा स्वीकृत्यादेश सं० एवं तिथि	प्रारंभ करने का वर्ष	पूरा करने का निर्धारित वर्ष	कार्य की भौतिक प्रगति (प्रतिशत में)	वर्ष के दौरान व्यय	वर्ष के अंत में प्रगामी व्यय	बकाया भुगतान	पुनरीक्षित लागत, यदि कोई हो/ पुनरावृत्ति की तिथि
1	2	3	4	5	6	7	8	9	10
					(₹ लाख में)				
11	कोर कैपिटल एरिया रॉची में झारखण्ड विधानसभा भवन का निर्माण	2,90,72.78/ एसबीडी/ 07/2015-16	24.01.16	24.1.19	15	44,00.00	44,00.00	0.00	अनुपलब्ध
12	झारखण्ड लोक सेवा आयोग रॉची का निर्माण	7,48.53/ एसबीडी/ 03/2015-16	28.08.15	27.02.17	55	4,07.00	4,07.00	0.00	अनुपलब्ध
13	धुर्वा रॉची में नये झारखण्ड उच्च न्यायालय भवन का निर्माण	2,64,58.63/ एसबीडी/ 02/2015-16	18.06.15	17.12.17	34	89,40.00	89,40.00	0.00	अनुपलब्ध
14	नामकुम रॉची में कर्मचारी चयन आयोग हेतु प्रशासनिक भवन का निर्माण।	9,35.91/ एसबीडी/ 02/2014-15	24.10.14	23.04.16	54	5,00.00	5,00.00	0.00	अनुपलब्ध
15	सी०एल०एम०सी०के 13.40वें किमी. पर एच आर/सी०आर-सह स्किम का निर्माण	5,51.68/ एसबीडी/ 01/2014-15 दि. 16.02.015	16.02.2015	15.02.2017	99.90	5,51.18	5,51.18	0.00	अनुपलब्ध
16	डब्लू०वी०एम० मार्ग पर 16.768 किमी. से 32.308 किमी. के बीच सड़क का निर्माण	3,12.12/ एसबीडी/ 01/2012-13 दि. 13.10.012	13.10.2012	12.10.2013	63	38.19	1,96.69	0.00	अनुपलब्ध

परिशिष्ट IX सरकार की वचनबद्धता-अधूरे पूंजीगत कार्यों की सूची - क्रमशः

क्रम सं.	परियोजना/कार्यों के नाम	कार्यों की अनुमानित लागत तथा स्वीकृत्यादेश सं० एवं तिथि	प्रारंभ करने का वर्ष	पूरा करने का निर्धारित वर्ष	कार्य की भौतिक प्रगति (प्रतिशत में)	वर्ष के दौरान व्यय	वर्ष के अंत में प्रगामी व्यय	बकाया भुगतान	पुनरीक्षित लागत, यदि कोई हो/ पुनरावृत्ति की तिथि
1	2	3	4	5	6	7	8	9	10
					(₹ लाख में)				
17	16.768 से 32.308 के बीच कटाव चिन्ह क्षेत्र में पी०सी०सी० का निर्माण	21,16.40/ एसबीडी/ 01/2011-12 दि. 14.03.012	14.03.2012	15.06.2015	99	9,31.64	20,87.93	0.00	अनुपलब्ध
18	अभियंत्रण भवन, लोक निर्माण विभाग का निर्माण	9,19.30/ एसबीडी/ 01/2015-16	17.06.15	16.9.16	24	2,16.11	2,16.11	0.00	अनुपलब्ध
19	कोर कैपिटल क्षेत्र राँची में प्रस्तावित विधानसभा भवन के चाहर दिवारी का निर्माण	3,57.58/ एसबीडी/ 01/2014-15	13.06.14	12.03.15	48	1,67.92	1,67.92	0.00	अनुपलब्ध
20	सतनाला डेम से कपाली लघु विस्तार कार्य का निर्माण	9,80.23/ एसबीडी/ 02/13-14 दि. 16.12.13	16.12.2013	31.03.2015	13	1,27.48	1,27.48	0.00	अनुपलब्ध
21	सतनाला डेम का निर्माण कार्य	18,20.74/ एसबीडी/ 02/12-13 दि. 04.01.13	04.01.2013	31.03.2016	95	9,90.00	16,80.96	0.00	अनुपलब्ध
22	सतनाला डेम से गौरी लघु विस्तार कार्य का निर्माण	7,18.80/ एसबीडी/ 01/13-14 दि. 16.12.13	16.12.2013	31.03.2015	10	73.91	73.91	0.00	अनुपलब्ध

परिशिष्ट IX सरकार की वचनबद्धता-अधूरे पूंजीगत कार्यों की सूची - क्रमशः

क्रम सं.	परियोजना/कार्यों के नाम	कार्यों की अनुमानित लागत तथा स्वीकृत्यादेश सं० एवं तिथि	प्रारंभ करने का वर्ष	पूरा करने का निर्धारित वर्ष	कार्य की भौतिक प्रगति (प्रतिशत में)	वर्ष के दौरान व्यय	वर्ष के अंत में प्रगामी व्यय	बकाया भुगतान	पुनरीक्षित लागत, यदि कोई हो/ पुनरावृत्ति की तिथि
1	2	3	4	5	6	7	8	9	10
					(₹ लाख में)				
23	रायडीह, गुमला में बिक्री कर विभाग, झारखण्ड हेतु चेक पोस्ट का निर्माण	5,86.72/ 72/30.7.14	2015-16	जनवरी 2016	95	4,50.00	4,50.00	0.00	कार्य प्रगति पर
24	गुमानी बराज योजना	1,62,58.67/ पत्र सं० 36/ दि०22.03.2007	1977	2017	90	91.83	37,26.87	1,00.00	अनुपलब्ध
25	सुरू जलाशय योजना	96,35.32/ दि० 30.02.2011/	1992	2017	12	6,99.72	31,35.52	0.00	96,35.32 लाख दूसरा पुनरीक्षित एए पत्र संख्या 2/ पी०एम०सी०/निविदा 413/04 भाग - 1 64/10-11 (एए) दि. 30.02.2011 द्वारा स्वीकृत
26	देव में गोड्डा पीरपैती मार्ग में 16 वें किमी. से गोड्डा पीरपैती मार्ग में दियाजोरी चौक के 31वें किमी. तक भाया बलबड्डा मालपा, मधुरा (कुल 28.00 किमी.) का चौड़ीकरण एवं सुदृढीकरण	68,90.26/ आरसीडी पत्र/ सं० 6583(एस) दि०21.09.15	21.02.16	20.10.17	5	0.00	0.00	63,72.47	अनुपलब्ध

परिशिष्ट IX सरकार की वचनबद्धता-अधूरे पूंजीगत कार्यों की सूची - क्रमशः

क्रम. सं.	परियोजना/कार्यों के नाम	कार्यों की अनुमानित लागत तथा स्वीकृत्यादेश सं० एवं तिथि	प्रारंभ करने का वर्ष	पूरा करने का निर्धारित वर्ष	कार्य की भौतिक प्रगति (प्रतिशत में)	वर्ष के दौरान व्यय	वर्ष के अंत में प्रगामी व्यय	बकाया भुगतान	पुनरीक्षित लागत, यदि कोई हो/ पुनरावृत्ति की तिथि
1	2	3	4	5	6	7	8	9	10
					(₹ लाख में)				
27	मिराज चौकी बाआरीजोर मिसरा मार्ग (17 किमी. से 48.625 किमी. तक) का चौड़ीकरण एवं सुदृढीकरण	54,18.99/ आरसीडी पत्र / सं० 9125 (एस) दि०26.12.14	03.09.15	03.09.17	7	3,00.00	3,00.00	42,18.94	अनुपलब्ध
28	लातेहार सरजु कोटम (गारु) मार्ग मे 0.00 कि.मी से 32.00 किमी. तक निर्माण	53,13.90/ पत्र सं० 2996(एस)/ दि०-02-05-2013		2015-16	48	6,57.73	24,07.73	#REF!	अनुपलब्ध
29	सकरी प्रधानमंत्री ग्राम सड़क योजना से डुमरटोला पदमपुर मार्ग तक सड़क का निर्माण	5,30.91/ प्रिंसीपल सेक्रेटरी आरडब्लूडी, राँची / पत्र सं० 188/ (एसडब्लूआई)/ दि० 05-08 2015	20-01-16	19-07-2017	65	2,59.59	2,59.59	0.00	अनुपलब्ध
30	दलाबार मोड़ मे खैरा टिकर मार्ग तक रख रखाव एवं निर्माण कार्य	4,87.71/ प्रिंसीपल सेक्रेटरी आरडब्लूडी, राँची/ पत्र सं० 54(एस) / दि० 29-03 2008	06-03-13	05-03-2014	70	62.28	1,46.28	0.00	अनुपलब्ध

परिशिष्ट IX सरकार की वचनबद्धता-अधूरे पूंजीगत कार्यों की सूची - क्रमशः

क्रम. सं.	परियोजना/कार्यों के नाम	कार्यों की अनुमानित लागत तथा स्वीकृत्यादेश सं० एवं तिथि	प्रारंभ करने का वर्ष	पूरा करने का निर्धारित वर्ष	कार्य की भौतिक प्रगति (प्रतिशत में)	वर्ष के दौरान व्यय	वर्ष के अंत में प्रगामी व्यय	बकाया भुगतान	पुनरीक्षित लागत, यदि कोई हो/ पुनरावृत्ति की तिथि
1	2	3	4	5	6	7	8	9	10
					(₹ लाख में)				
31	दामाहाट से राजदाहा तक सड़क का निर्माण	4,70.53/ प्रिंसीपल सेक्रेटरी आरडब्लूडी, राँची/ पत्र सं० 134(एस)/ दि० 19-09 2014	25-07-15	24-01-2017	90	4,73.00	4,73.00	0.00	अनुपलब्ध
32	हटिया जलाशय का पुनरुद्धार एवं पुनर्विकास कार्य	4,60.09 सेक्रेटरी, डी०डब्लू एवं एस विभाग, झारखण्ड/ पत्र सं० 73 दि० 06.01.2016	2016	2017	20	1,00.00	1,00.00	0.00	अनुपलब्ध
33	हलवाई नदी के आर-पार राष्ट्रीय राजपथ 23 के 162वें किमी. (जी०वी०सेक्शन में) नये एच एल आर सीसी पुल का निर्माण	4,48.97 दि० 16.12.08	2010	09.06.11	96	54.40	3,56.63	0.00	अनुपलब्ध
34	नुनाजोर शाहपुर बेलडीहा परसा मार्ग 0.00 से 16.00 किमी.) का चौड़ीकरण एवं सुदृढ़ीकरण/पुनर्निमाण	44,69.42 आरसीडी पत्र सं० 8112(एस)/ दि० 05.09.13	15.10.14	14.04.16	52	12,00.00	26,02.405/ (भूमि प्राप्ति सहित लागत मूल्य ₹ 7,02.405 लाख)	21,67.99	अनुपलब्ध

परिशिष्ट IX सरकार की वचनबद्धता-अधूरे पूंजीगत कार्यों की सूची - क्रमशः

क्रम. सं.	परियोजना/कार्यों के नाम	कार्यों की अनुमानित लागत तथा स्वीकृत्यादेश सं० एवं तिथि	प्रारंभ करने का वर्ष	पूरा करने का निर्धारित वर्ष	कार्य की भौतिक प्रगति (प्रतिशत में)	वर्ष के दौरान व्यय	वर्ष के अंत में प्रगामी व्यय	बकाया भुगतान	पुनरीक्षित लागत, यदि कोई हो/ पुनरावृत्ति की तिथि
1	2	3	4	5	6	7	8	9	10
					(₹ लाख में)				
35	बाआरीजोर से धोरी चक मार्ग भाया विशुनपुर 0.00 से 15.466 किमी.) तक का चौड़ीकरण एवं सुदृढीकरण	43,52.02/ आरसीडी पत्र सं० 6574(एस) / दि० 21.09.15	21.02.16	20.02.17	5	0.00	0.00	33,09.17	अनुपलब्ध
36	तेतरिया से पाकुड़ सीमा भाया घघरी बलामी मार्ग तक सड़क का निर्माण	4,27.48 प्रिंसीपल सेक्रेटरी आरडब्लूडी, राँची / पत्र सं० 491/ (एसडब्लूआई)/ दि० 12-01 2016	25-02-16	24-08-17	15	20.39	20.39	0.00	अनुपलब्ध
37	मोहनपुर मे जी०पी० मार्ग के 36वें किलामीटर में खैराटिकट नया नगर परसा मार्ग में भाया दूर्गापुर कुशमाडा का चौड़ीकरण एवं सुदृढीकरण	39,91.38 सीडी./ पत्र सं०4865(एस) दि०13.07.15	08.02.16	07.02.17	5	0.00	0.00	35,84.79	अनुपलब्ध
38	गुमानी बराज योजना	3,30 पुनरिक्षित प्राक्कलन स्वीकृत भाईड प्लानिंग एवं मोनेटरिंग दि.-4/11/97	1977	2015-16	86	1,83.50	4,28.58	33.50	255/0431, 20-06-07, पुनः दि०-22.03.07,162 58.67, लाख

परिशिष्ट IX सरकार की वचनबद्धता-अधूरे पूंजीगत कार्यों की सूची - क्रमशः

क्रम. सं.	परियोजना/कार्यों के नाम	कार्यों की अनुमानित लागत तथा स्वीकृत्यादेश सं० एवं तिथि	प्रारंभ करने का वर्ष	पूरा करने का निर्धारित वर्ष	कार्य की भौतिक प्रगति (प्रतिशत में)	वर्ष के दौरान व्यय	वर्ष के अंत में प्रगामी व्यय	बकाया भुगतान	पुनरीक्षित लागत, यदि कोई हो/ पुनरावृत्ति की तिथि
1	2	3	4	5	6	7	8	9	10
					(₹ लाख में)				
39	गंगा नदी में राजपथ 23वें चौथे किमी. से (सी०आर सेक्शन) जॉब संख्या 023/जे०एच०आर०/2010-203 नये उच्च स्तरीय आर०सी०सी० पुल का निर्माण	323.02 भाईड मोर्ट एवं एच०, भारत सरकार नई दिल्ली के पत्र सं आर०डब्लू०, एन०एच/ 12014 /223/2009/ जे०एच०आर०/ एन०एच०-3 दि. 16.02.2010	2010-11	2012-13	97	2,28.39	4,62.89	शून्य	₹4,09.08 लाख / 12.10.10 पुन० प्रा० प्री० टेन्डर के अनुसार 5,39.70 लाख / 15.09.14.
40	संभावित सह विस्तृत परियोजना रिपोर्ट तैयार करने हेतु बराकर नदी के उपर (लगभग 800 मीटर लम्बाई) गुगमा चीरकुण्डा मार्ग में प्रस्तावित उच्च स्तरीय पुल के लिए परामर्शी सेवा।	30.03 डिपार्टमेन्टल ऑर्डर सं० 7299 (एस) दि०14.08.2013	02.06.2014	प्रारम्भ से 90 दिन	50	1,20.00	15.00	15.03	अनुपलब्ध
41	मेहरमा -ठाकुरगंगटी मार्ग (0.00 किमी. से 18.60 किमी. तक) का चौड़ीकरण एवं सुदृढीकरण का अवशेष कार्य	2576.50 आरडीसी/ पत्र सं० 4510(एस) दि० 25.06.15 (संशोधित)	24.02.16	23.12.16	12	0.00	0.00	7,09.41	अनुपलब्ध

परिशिष्ट IX सरकार की वचनबद्धता-अधूरे पूंजीगत कार्यों की सूची - क्रमशः

क्रम. सं.	परियोजना/कार्यों के नाम	कार्यों की अनुमानित लागत तथा स्वीकृत्यादेश सं० एवं तिथि	प्रारंभ करने का वर्ष	पूरा करने का निर्धारित वर्ष	कार्य की भौतिक प्रगति (प्रतिशत में)	वर्ष के दौरान व्यय	वर्ष के अंत में प्रगामी व्यय	बकाया भुगतान	पुनरीक्षित लागत, यदि कोई हो/ पुनरावृत्ति की तिथि
1	2	3	4	5	6	7	8	9	10
					(₹ लाख में)				
42	योजना के तहत झारखण्ड में चाईबासा मार्ग में राजपथ 75 में किमी. 75/5,82/1,82/2,84/5, 86/3, 88/4, 89/6 एवं 95/2 पर पुल का निर्माण	13,88.03/ संशोधित मूल्य/ दि०31.01.2014	05.03.2014	31.05.2016	34	2,70.00	4,68.18	9,19.85	अनुपलब्ध
43	उच्च पथ प्रमण्डल चाईबासा के अन्तर्गत 15.75 किमी. से 61 कि.मी तक राजपथ 75 (ई०) राँची चाईबासा प्रभाग का सुदृढिकरण	62,98.20 / संशोधित मूल्य/ दि०21.12.2011	27.02.2012	30.04.2016	74	16,22.47	46,17.29	16,80.91	अनुपलब्ध
44	बी०सी०डी० बेरमो, बोकारो	3,10.00/ पत्र सं० 59 (6) बी/ दि० 05.12.2013	21.07.2014	20.11.2015	85	64.84	2,63.33	0.00	अनुपलब्ध
45	बी०सी०डी० सदर, धनबाद	3,10.00/ पत्र सं० 59 (6) बी/ दि० 05.12.2013	21.07.2014	20.11.2015	72	1,59.17	2,22.40	0.00	अनुपलब्ध
46	बी०सी०डी० टाईप क्वाटर बरही, हजारीबाग	3,10.00/ पत्र सं० 59 (6) बी/ दि० 05.12.2013	28.07.2014	27.11.2015	62	1,37.04	1,92.97	0.00	अनुपलब्ध
47	यू०एम०सी० एच अस्पताल भवन गिरीडीह सदर अस्पताल कोडरमा	4,61.43/ पत्र सं० 333(3)/ दि०12.02.2008	26.03.2010	31.03.2015	82	57.09	3,77.53	0.00	अनुपलब्ध

परिशिष्ट IX सरकार की वचनबद्धता-अधूरे पूंजीगत कार्यों की सूची - क्रमशः

क्रम. सं.	परियोजना/कार्यों के नाम	कार्यों की अनुमानित लागत तथा स्वीकृत्यादेश सं० एवं तिथि	प्रारंभ करने का वर्ष	पूरा करने का निर्धारित वर्ष	कार्य की भौतिक प्रगति (प्रतिशत में)	वर्ष के दौरान व्यय	वर्ष के अंत में प्रगामी व्यय	बकाया भुगतान	पुनरीक्षित लागत, यदि कोई हो/ पुनरावृत्ति की तिथि
1	2	3	4	5	6	7	8	9	10
					(₹ लाख में)				
48	सदर अस्पताल कोडरमा	5,72.89/ 288(6) बी/ दि०19.03.2012	26.12.2007	23.10.2010	73	6.12	4,20.68	0.00	अनुपलब्ध
49	सी०एच०सी० पिचरी बोकारो	5,73.97/ पत्र सं०117(6)बी/ दि० 05.03.2014	18.10.2014	17.02.2016	51	1,49.58	2,93.56	0.00	अनुपलब्ध
50	सी०एच०सी० थरमल फेज -2 बोकारो	6,97.60/ 115(6) बी/ 27.08.2014	12.01.2015	11.07.2016	68	3,94.90	4,10.79	0.00	अनुपलब्ध
51	सी०एच०सी० ललपनिया, बोकारो	5,73.97/ 111(6) बी/ 20.02.2014	3.11.2015	02.05.2017	35	1,99.50	1,99.50	0.00	अनुपलब्ध
52	सी०एच०सी० गंगाजोरी, बोकारो	5,73.97/ 10(6)बी/ 20.05.2014	31.12.2014	30.06.2016	60	2,04.98	1,38.33	0.00	अनुपलब्ध
53	ए०एन०एम० फुसरो, बोकारो	3,29.42/ 81(6)बी/ 20.08.2014	31.12.2014	30.04.2016	61	2,02.11	2,02.11	0.00	अनुपलब्ध
54	ए०एन०एम० जैनामोड़, बोकारो	3,29.42/ 81(6)बी/ 20.08.2014	31.12.2014	30.04.2016	9	31.00	31.00	0.00	अनुपलब्ध

परिशिष्ट IX सरकार की वचनबद्धता-अधूरे पूंजीगत कार्यों की सूची - क्रमशः

क्रम. सं.	परियोजना/कार्यों के नाम	कार्यों की अनुमानित लागत तथा स्वीकृत्यादेश सं० एवं तिथि	प्रारंभ करने का वर्ष	पूरा करने का निर्धारित वर्ष	कार्य की भौतिक प्रगति (प्रतिशत में)	वर्ष के दौरान व्यय	वर्ष के अंत में प्रगामी व्यय	बकाया भुगतान	पुनरीक्षित लागत, यदि कोई हो/ पुनरावृत्ति की तिथि
1	2	3	4	5	6	7	8	9	10
(₹ लाख में)									
55	गम्हरिया प्रखण्ड के अन्तर्गत कोलाबरिया एवं तैंतोपोसी के बीच खरवाई नदी के उपर उच्च स्तरीय पुल का निर्माण	लागत- 9,86.20	20.01.2015	19.01.2017	0.00	4,21.61	4,76.61	0.00	अनुपलब्ध
56	चाण्डल प्रखण्ड के अन्तर्गत गोरीपूरी सिल्ली एवं गम्हरिया के बीच स्वर्ण रेखा नदी के ऊपर उच्च स्तरीय पुल का निर्माण	लागत- 9,46.46	26.03.2015	25.03.2017	0.00	6,39.89	6,39.89	0.00	अनुपलब्ध
57	राजनगर प्रखण्ड के अन्तर्गत जोटा एवं गोयरा के बीच खरखाई नदी के ऊपर उच्चस्तरीय पुल का निर्माण	लागत- 7,65.13	10.04.2015	09.04.2017	0.00	2,70.00	2,70.00	0.00	अनुपलब्ध
58	गम्हरिया प्रखण्ड के अन्तर्गत असांगी से इटागाड़ के बीच खरखाई नदी के ऊपर उच्चस्तरीय पुल का निर्माण	लागत- 6,79.00	15.06.2013	14.06.2015	16	0.00	1,08.18	0.00	अनुपलब्ध
59	ईचागढ़ प्रखण्ड के अन्तर्गत जिलिंग, आदरडीह एवं चिपरी के बीच करकरी नदी के ऊपर उच्च स्तरीय पुल का निर्माण	लागत- 5,87.45	28.01.2015	27.01.2017	0.00	3,59.67	3,74.67	0.00	अनुपलब्ध

परिशिष्ट IX सरकार की वचनबद्धता-अधूरे पूंजीगत कार्यों की सूची - क्रमशः

क्रम. सं.	परियोजना/कार्यों के नाम	कार्यों की अनुमानित लागत तथा स्वीकृत्यादेश सं० एवं तिथि	प्रारंभ करने का वर्ष	पूरा करने का निर्धारित वर्ष	कार्य की भौतिक प्रगति (प्रतिशत में)	वर्ष के दौरान व्यय	वर्ष के अंत में प्रगामी व्यय	बकाया भुगतान	पुनरीक्षित लागत, यदि कोई हो/ पुनरावृत्ति की तिथि
1	2	3	4	5	6	7	8	9	10
					(₹ लाख में)				
60	खरसावां प्रखण्ड के अंतर्गत खरसांवा हाई स्कूल से हुरांताडाह पथ के बीच सोना नदी के ऊपर उच्च स्तरीय पुल का निर्माण	लागत- 3,95.55	02.04.2013	01.10.2014	78	13.49	3,09.25	0.00	अनुपलब्ध
61	सरायकेला खरसावां जिला में पतरडीह एवं नवाडीह के बीच कडरू नदी के ऊपर उच्च स्तरीय पुल का निर्माण	लागत- 388.81	01.07.2014	31.12.2015	0.00	1,91.38	2,88.01	0.00	अनुपलब्ध
62	सरायकेला खरसावां जिला में कुचाई प्रखण्ड के अन्तर्गत पतराडीह एवं नवाडीह के बीच सोना नदी के ऊपर उच्च स्तरीय पुल का निर्माण	लागत- 385.73	04.03.2014	03.09.2014	75	1,22.80	2,91.09	0.00	अनुपलब्ध
63	नीमाडीह प्रखण्ड के अन्तर्गत सिरका एवं कटहलडीह के बीच बामनी नदी के ऊपर पुल का निर्माण	लागत- 366.21	28.02.2015	27.08.2016	0.00	1,29.73	1,29.73	0.00	अनुपलब्ध

परिशिष्ट IX सरकार की वचनबद्धता-अधूरे पूंजीगत कार्यों की सूची - क्रमशः

क्रम. सं.	परियोजना/कार्यों के नाम	कार्यों की अनुमानित लागत तथा स्वीकृत्यादेश सं० एवं तिथि	प्रारंभ करने का वर्ष	पूरा करने का निर्धारित वर्ष	कार्य की भौतिक प्रगति (प्रतिशत में)	वर्ष के दौरान व्यय	वर्ष के अंत में प्रगामी व्यय	बकाया भुगतान	पुनरीक्षित लागत, यदि कोई हो/ पुनरावृत्ति की तिथि
1	2	3	4	5	6	7	8	9	10
					(₹ लाख में)				
64	0.00 किमी. से 32.50 किमी. में महतो अहारा रामपुर बसरिया (चौपारण) का चौड़ीकरण एवं सुदृढीकरण	एए- 83,02.57 उप०स०, आर०सी०डी०, झारखण्ड प०सं०- 5158(एस) दि. 23.07.2015 टी०एस०- 83,02.57 सी०ई० सी०डी०ओ० राँची प०सं०- 433 दि. 08.05.2015	08.12.2015	07.08.2017	10	6,09.30	6,09.30	0.00	अनुपलब्ध
65	जीहू-इटखोरी मार्ग में 0.00 किमी. से 9.8 किमी. तक का चौड़ीकरण एवं सुदृढीकरण	एए-65,63.99 उप०स०, आर०सी०डी०, झारखण्ड प०सं०- 4824(एस) दि. 10.07.2015 टी०एस०- 6563.99 सी०ई० सी०डी०ओ० राँची प०सं०- 563 दि. 02.06.2015	19.12.2015	18.06.2017	15	2,79.90	2,79.90	0.00	अनुपलब्ध

परिशिष्ट IX सरकार की वचनबद्धता-अधूरे पूंजीगत कार्यों की सूची - क्रमशः

क्रम. सं.	परियोजना/कार्यों के नाम	कार्यों की अनुमानित लागत तथा स्वीकृत्यादेश सं० एवं तिथि	प्रारंभ करने का वर्ष	पूरा करने का निर्धारित वर्ष	कार्य की भौतिक प्रगति (प्रतिशत में)	वर्ष के दौरान व्यय	वर्ष के अंत में प्रगामी व्यय	बकाया भुगतान	पुनरीक्षित लागत, यदि कोई हो/ पुनरावृत्ति की तिथि
1	2	3	4	5	6	7	8	9	10
					(₹ लाख में)				
66	बरकठा से तेतरों मार्ग का चौड़ीकरण एवं सुदृढ़ीकरण	एए- 59,27.16 उप०स०, आर०सी०डी०, झारखण्ड प०सं०- 7631(एस) दि. 13.10.2014 टी०एस० - 6412.39 टी०एस० - 6412.39 सी०ई० सी०डी०ओ० राँची प०सं०- 638 दि. 21.05.2015 सी०ई० सी०डी०ओ० राँची प०सं०- 638 दि. 21.05.2015	06.08.2015	05.02.2017	25	8,00.00	8,00.00	0.00	अनुपलब्ध

परिशिष्ट IX सरकार की वचनबद्धता-अधूरे पूंजीगत कार्यों की सूची - क्रमशः

क्रम. सं.	परियोजना/कार्यों के नाम	कार्यों की अनुमानित लागत तथा स्वीकृत्यादेश सं० एवं तिथि	प्रारंभ करने का वर्ष	पूरा करने का निर्धारित वर्ष	कार्य की भौतिक प्रगति (प्रतिशत में)	वर्ष के दौरान व्यय	वर्ष के अंत में प्रगामी व्यय	बकाया भुगतान	पुनरीक्षित लागत, यदि कोई हो/ पुनरावृत्ति की तिथि
1	2	3	4	5	6	7	8	9	10
					(₹ लाख में)				
67	बरकठा (एन एच 2) से सुरजुकुंड का चौड़ीकरण एवं सुदृढीकरण	एए- ₹. 5,36.76 लाख, उप०स०, आर०सी०डी०, झारखण्ड प०स० 5732(एस) दि. 11.04.2014 टी०एस० - 6412.39 सी०ई० सी०डी०ओ० राँची प०स०- 638 दि. 21.05.2015	14.12.2015	13.06.2016	85	3,85.84	3,85.84	0.00	अनुपलब्ध
68	ईचाकमोड़ (एन एच 33) से बरकठा (एन एच 2) मार्ग में 0.00 किमी. से 31.383 किमी. तक का चौड़ीकरण एवं सुदृढीकरण	एए - 63,73.72 भाईड उप०स०, आर०सी०डी०, झारखण्ड प०स०- 6057(एस) 12.08.2014 टी०एस० - 6373.16 सी०ई० सी०डी०ओ० राँची के प०स०- दि. 28.05.2014	21.10.2014	20.04.2016	85	24,99.83	30,99.83	0.00	अनुपलब्ध

परिशिष्ट IX सरकार की वचनबद्धता-अधूरे पूंजीगत कार्यों की सूची - क्रमशः

क्रम सं.	परियोजना/कार्यों के नाम	कार्यों की अनुमानित लागत तथा स्वीकृत्यादेश सं० एवं तिथि	प्रारंभ करने का वर्ष	पूरा करने का निर्धारित वर्ष	कार्य की भौतिक प्रगति (प्रतिशत में)	वर्ष के दौरान व्यय	वर्ष के अंत में प्रगामी व्यय	बकाया भुगतान	पुनरीक्षित लागत, यदि कोई हो/ पुनरावृत्ति की तिथि
1	2	3	4	5	6	7	8	9	10
					(₹ लाख में)				
69	संत कोलम्बस कॉलेज से चूरचू हतयारी मोड़ 0.00 किमी. से 30.038 किमी. तक चौड़ीकरण एवं सुदृढ़ीकरण	एए- 62,67.39 भाईड उप०स०, आर०सी०डी०, झारखण्ड के प०सं०- 9284(एस) 09.10.2013 टी०एस०- 6267.39 दि. 07.11.2013	26.05.2014	25.11.2015	83	17,99.44	27,98.15	0.00	अनुपलब्ध
70	बोकारो नदी के ऊपर हजारीबाग बड़कागांव टन्डवा मार्ग में 9.50 किमी. में उच्च स्तरीय पुल का निर्माण	एए- 1,93.81 भाईड उप०स० आर०सी०डी०, राँची प०सं०-8072(एस) दि. 16.11.2012 टी०एस० - 193.81 भाईड मु० अभि० सी०डी०ओ०, राँची प०सं०- 790(ई) दि. 19.08.2009	09.04.2013	08.10.2014	90	1,40.00	1,85.80	0.00	अनुपलब्ध

परिशिष्ट IX सरकार की वचनबद्धता-अधूरे पूंजीगत कार्यों की सूची - क्रमशः

क्रम. सं.	परियोजना/कार्यों के नाम	कार्यों की अनुमानित लागत तथा स्वीकृत्यादेश सं० एवं तिथि	प्रारंभ करने का वर्ष	पूरा करने का निर्धारित वर्ष	कार्य की भौतिक प्रगति (प्रतिशत में)	वर्ष के दौरान व्यय	वर्ष के अंत में प्रगामी व्यय	बकाया भुगतान	पुनरीक्षित लागत, यदि कोई हो/ पुनरावृत्ति की तिथि
1	2	3	4	5	6	7	8	9	10
					(₹ लाख में)				
71	एच0बी0टी मार्ग के 21 वें किमी. में उच्च स्तरीय पुल का निर्माण	एए- 1,11.68 भाईड उप०स० आर०सी०डी०, राँची प०सं०-3784(एस) दि. 01.08.09 टी०एस० - 112.99 भाईड मु० अभि०,सी०डी०ओ०, राँची प०सं०- 790 (ई) दि. 19.08.2009	28.02.2013	27.02.2014	85	45.87	75.63	0.00	अनुपलब्ध
72	दक्षिण कोयल नदी के उपर चैनल 14. 500 किमी. पर रनिया सोदे बानो मार्ग (10x24मी0)पुल का निर्माण	ए.ए.- 7,66.88 प०सं० 3759(एस) दि.13.05.14	06.08.14	05.02.16	60	2,52.98	4,27.98	2,85.32	अनुपलब्ध

परिशिष्ट IX सरकार की वचनबद्धता-अधूरे पूंजीगत कार्यों की सूची - क्रमशः

क्रम. सं.	परियोजना/कार्यों के नाम	कार्यों की अनुमानित लागत तथा स्वीकृत्यादेश सं० एवं तिथि	प्रारंभ करने का वर्ष	पूरा करने का निर्धारित वर्ष	कार्य की भौतिक प्रगति (प्रतिशत में)	वर्ष के दौरान व्यय	वर्ष के अंत में प्रगामी व्यय	बकाया भुगतान	पुनरीक्षित लागत, यदि कोई हो/ पुनरावृत्ति की तिथि
1	2	3	4	5	6	7	8	9	10
					(₹ लाख में)				
73	खूँटी बुदा जोरदाग करी बिरदा बेड़ो मार्ग पर 0.00 किमी. से 44.00 किमी. तक (कार्य की लम्बाई 39.07 किमी.) का पुनर्निर्माण।	एए- 60,08.58 भा०स०सं० आर०डब्लू/एन०एच- 28014/ 2/ 2013/ झार०पी०-3 (सी०आर०एफ०) दि. 02.01.14 एवं दि. 22.08.13	26.09.14	25.09.16	33	14,50.00	14,50.00	29,43.94	अनुपलब्ध
74	कारो नदी के उपर खूँटी तोरपा कोलेबिरा मार्ग के चैनल 32.07 किमी. 7x21.60 मी.) पर पुल का निर्माण	एए- 5,47.94 प०सं०- 9066 (एस) दि. 24-12-12	10.10.13	09.04.15	75	75.70	3,85.45	1,28.48	अनुपलब्ध
75	सिसई लापुंग डोरमा मार्ग का चौड़ीकरण एवं सुदृढ़ीकरण	एए- 54,55.46 प०सं०- 351(एस) दि. 17.01.12 टी०एस०- 3114.24 ज्ञाप० सं०123(अनु०) दि. 08-02-12	26-09-14	25.09.16	33	8,08.21	13,79.34	28,00.48	अनुपलब्ध

परिशिष्ट IX सरकार की वचनबद्धता-अधूरे पूंजीगत कार्यों की सूची - क्रमशः

क्रम. सं.	परियोजना/कार्यों के नाम	कार्यों की अनुमानित लागत तथा स्वीकृत्यादेश सं० एवं तिथि	प्रारंभ करने का वर्ष	पूरा करने का निर्धारित वर्ष	कार्य की भौतिक प्रगति (प्रतिशत में)	वर्ष के दौरान व्यय	वर्ष के अंत में प्रगामी व्यय	बकाया भुगतान	पुनरीक्षित लागत, यदि कोई हो/ पुनरावृत्ति की तिथि
1	2	3	4	5	6	7	8	9	10
					(₹ लाख में)				
76	करा मोड़ (तोरपा) के करा मार्ग तक 0.00 किमी. से 21.750 किमी. का चौड़ीकरण एवं सुदृढ़ीकरण	ए.ए. - 48,66.91 प०सं०. 6571(एस) दि. 21-09-15 टी०एस०-4866.91 ज्ञाप० सं० 643 दि. 15-06-15	13.01.16	12/06/16	20	1,50.00	1,50.00	47,16.91	अनुपलब्ध
77	भामनी नदी के ऊपर मुर्मू तपकारा मार्ग पर चैनल 3.532 किमी. पर (4x24 किमी.) पुल का निर्माण	ए.ए. 4,68.20/ प०सं०-904 (एस) दि. 03.02.14	30.12.14	29.06.16	90	3,86.21	3,86.21	42.91	अनुपलब्ध

परिशिष्ट IX सरकार की वचनबद्धता-अधूरे पूंजीगत कार्यों की सूची - क्रमशः

क्रम. सं.	परियोजना/कार्यों के नाम	कार्यों की अनुमानित लागत तथा स्वीकृत्यादेश सं० एवं तिथि	प्रारंभ करने का वर्ष	पूरा करने का निर्धारित वर्ष	कार्य की भौतिक प्रगति (प्रतिशत में)	वर्ष के दौरान व्यय	वर्ष के अंत में प्रगामी व्यय	बकाया भुगतान	पुनरीक्षित लागत, यदि कोई हो/ पुनरावृत्ति की तिथि
1	2	3	4	5	6	7	8	9	10
					(₹ लाख में)				
78	कामाडारा बेड़ो मार्ग पर 23.46 किमी. से 51.125 किमी. का चौड़ीकरण एवं सुदृढीकरण	एए - 46,11.51 भा०स०सं० आर०डब्लू-28014/ 2/2013/झार०/ पी०-3 (सी०आर०एफ०) दि. 02.01.14	13.10.14	12.10.16	55	19,00.00	19,00.00	15,54.55	अनुपलब्ध
79	मुरहू तपकारा तोरपा मार्ग मे 0.00 किमी. से 27.070 कि.मी. का पुनर्निमाण	एए - 42,50.41 प०सं०-2953 (एस) दि. 25.03.13 टी०एस० 3535.31 ज्ञाप०सं०389 (अनु०) दि. 01.03.13	09.11.13	18.11.15	57	4,70.53	31,30.29	23,61.45	अनुपलब्ध
80	छाता नदी के ऊपर हटिया लोधमा करा खूँटी मार्ग पर चैनल 32.00 किमी. (3x18 मी.) पर पुल का निर्माण	एए - 3,41.71 प०सं०-905 (एस) दि. 03.02.14	23.02.15	22.08.16	50	1,26.97	1,26.97	1,26.97	अनुपलब्ध

परिशिष्ट IX सरकार की वचनबद्धता-अधूरे पूंजीगत कार्यों की सूची - क्रमशः

क्रम. सं.	परियोजना/कार्यों के नाम	कार्यों की अनुमानित लागत तथा स्वीकृत्यादेश सं० एवं तिथि	प्रारंभ करने का वर्ष	पूरा करने का निर्धारित वर्ष	कार्य की भौतिक प्रगति (प्रतिशत में)	वर्ष के दौरान व्यय	वर्ष के अंत में प्रगामी व्यय	बकाया भुगतान	पुनरीक्षित लागत, यदि कोई हो/ पुनरावृत्ति की तिथि
1	2	3	4	5	6	7	8	9	10
					(₹ लाख में)				
81	राज्य मार्ग -3 से उलिहातु मार्ग का पुनर्निर्माण	एए- 29,15.48 प०सं०- 6568(एस) दि. 21-09-15 टी०एस०- 2915.48 ज्ञाप०सं० 419 दि. 06-05-2015	26/12/15	25/12/16	10	3,80.00	3,80.00	34,20.00	अनुपलब्ध
82	तजना नदी के उपर खूँटी तमाड़ मार्ग के 6 वें किमी. मे (3X24 मी०) उच्च स्तरीय आर०सी०सी० पुल (पहुँच पथ के साथ) का निर्माण	ए.ए. 2,04.68 प०सं०-5408 (एस) 04.08.2008 8109 (एस) दि. 22-11- 2012 (पुन०), टी०एस०- 204.68 सी०डी०ओ० 1660 (एस) दि. 11.12.08 प०सं०- 05/2007-889 (अनु०) दि. 27-08-12 (पुन०)	16.01.10	31.03.13	85	84.75	4,08.29	72.05	अनुपलब्ध

परिशिष्ट IX सरकार की वचनबद्धता-अधूरे पूंजीगत कार्यों की सूची - क्रमशः

क्रम. सं.	परियोजना/कार्यों के नाम	कार्यों की अनुमानित लागत तथा स्वीकृत्यादेश सं० एवं तिथि	प्रारंभ करने का वर्ष	पूरा करने का निर्धारित वर्ष	कार्य की भौतिक प्रगति (प्रतिशत में)	वर्ष के दौरान व्यय	वर्ष के अंत में प्रगामी व्यय	बकाया भुगतान	पुनरीक्षित लागत, यदि कोई हो/ पुनरावृत्ति की तिथि
1	2	3	4	5	6	7	8	9	10
					(₹ लाख में)				
83	करमगढ़ नाला के ऊपर 22 वें किमी. में मुरहू के चैनल 21.325 पर (राष्ट्रीय उच्च पथ 75 ई) तपकरा तोरपा मार्ग (1x24 मी0) पुल का निर्माण	एए- 1,74.58 प०सं०-1315 (एस) 4डी० दि. 20.02.15	23.07.15	22.0616	40	40.00	40.00	60.00	अनुपलब्ध
84	स्थानीय नाला के ऊपर मुरहू के ऊपर के ऊपर 5वें किमी. पर 4.230 चैनल में (राष्ट्रीय उच्च पथ 75 ई) तपकरा तोरपा मार्ग (1x10मी0) पर पुल का निर्माण	एए- 1,40.11 प०सं०-156(एस) दि. 08.01.15	07.05.15	06.04.16	20	36.22	36.22	1,44.89	अनुपलब्ध
85	नरदा नाला के ऊपर खूँटी तमाड़ पथ (2x10 मी0) के 24 वें किमी. में उच्च स्तरीय आर०सी०सी० पुल का निर्माण	एए- 1,04.02 प०सं०-4048 (एस) दि. 09.07.11, टी.एस. 104.02 ज्ञाप०सं० 667 (अनु०) दि. 26.07.11	17.01.12	16.07.13	78	13.53	81.31	22.93	अनुपलब्ध
86	गोपीनाथडीह ग्रामीण पाईप जलापूर्ति योजना	9,96.16 प०सं०- 155 (एस) दि. 13.12.2013	05/03/2014	04/03/2016	99.89	2,95.09	9,95.09	0.00	कार्य प्रगति पर

परिशिष्ट IX सरकार की वचनबद्धता-अधूरे पूंजीगत कार्यों की सूची - क्रमशः

क्रम. सं.	परियोजना/कार्यों के नाम	कार्यों की अनुमानित लागत तथा स्वीकृत्यादेश सं० एवं तिथि	प्रारंभ करने का वर्ष	पूरा करने का निर्धारित वर्ष	कार्य की भौतिक प्रगति (प्रतिशत में)	वर्ष के दौरान व्यय	वर्ष के अंत में प्रगामी व्यय	बकाया भुगतान	पुनरीक्षित लागत, यदि कोई हो/ पुनरावृत्ति की तिथि
1	2	3	4	5	6	7	8	9	10
(₹ लाख में)									
87	बेरमो ब्लॉक जिला बोकारो के अन्तर्गत दामोदर नदी के ऊपर रामविलास हाई स्कूल एवं चलकारी (फुसरो) के बीच पुल का निर्माण	9,92.69/ 263 स्वी० दि. 03.02.2014	13-14	27.07.16	38	1,50.46	1,92.85	7,99.85	अनुपलब्ध
88	रोहिणी (परमेश्वर चौक) से शहीद द्वार डाबरग्राम पथ (कुल लम्बाई-4.025 किमी.) का चौड़ीकरण एवं सुदृढ़ीकरण	9,89.15 8033(एस) दि. 30.11.15	2015-16	2016-17	20	1,00.00	1,00.00	6,09.85	अनुपलब्ध
89	कोनार नदी के किनारे चन्द्रपुरा भंडारीदाह-फुसरो-गोमिया पथ के 24.848 किमी. पर उच्च स्तरीय पुल का निर्माण	9,80.14 दि. 08.06.13	2013-14	2015-16	85	4,25.00	8,73.43	1,55.24	अनुपलब्ध
90	तोरपा ग्रामीण पाईप जलापूर्ति योजना (42/50/796020545)	9,75.12/ 25 एसडब्लूआई/ दि. 06.06.14	2014-15	2016-17	80	5,00.00	7,48.68	2,26.44	अनुपलब्ध
91	वर्ष 2013-14 के लिए योजनान्तर्गत जसीडीह (कालीपुर) से कुशमय पथ में 0.00 किमी. से 4.88 किमी. का पुनर्निर्माण	9,62.59/ 3952(एस) दि. 18.04.13	2013-14	2016-17	78	2,00.00	6,62.15	2,25.04	19,74.44/ 149(डब्लू०ई०), दि. 23.03.16

परिशिष्ट IX सरकार की वचनबद्धता-अधूरे पूंजीगत कार्यों की सूची - क्रमशः

क्रम. सं.	परियोजना/कार्यों के नाम	कार्यों की अनुमानित लागत तथा स्वीकृत्यादेश सं० एवं तिथि	प्रारंभ करने का वर्ष	पूरा करने का निर्धारित वर्ष	कार्य की भौतिक प्रगति (प्रतिशत में)	वर्ष के दौरान व्यय	वर्ष के अंत में प्रगामी व्यय	बकाया भुगतान	पुनरीक्षित लागत, यदि कोई हो/ पुनरावृत्ति की तिथि
1	2	3	4	5	6	7	8	9	10
					(₹ लाख में)				
92	वर्ष 2013-14 के लिए योजनान्तर्गत जसीडीह (कालीपुर) से देवपुरा मार्ग में 0.00 किमी. से 4.68 किमी. तक का निर्माण	9,61.81/ 3990(एस)/ दि. 24.04.13	2013-14	2016-17	92	0.00	7,80.00	87.52	22,46.04 प०सं०-129, दि. 17.03.16
93	प्रतापपुर ग्रामीण जलापूर्ति योजना	954.00/ 10/ दि. 27.05.2014	-	31.03.2015	90	160.00	794.44	0.00	अनुपलब्ध
94	टकागढ़ नाला के ऊपर सील्लीमोड़ से टकागढ़ मार्ग (2013-14) के 7वें किमी. में (चैनल 6.2) पर उच्च स्तरीय पुल का निर्माण	2,26.94/ 9488(एस)/ दि. 08.10.2013	21.10.2014	20.10.2015	95	1,00.00	1,00.00	59.37	1,59.37 706/ 23/06/2015
95	पथ प्रमण्डल के अन्तर्गत 0.00 किमी. से 44.46 किमी. तक सरिया कोईरीडीह-कथवारा (नरायणपुर) मोड़ का चौड़ीकरण एवं सुदृढीकरण एवं पुनर्निर्माण	94,75.95/ 9133 (एस)/ दि. 26.12.14	08.05.15	07.11.17	45	23,20.49	34,00.00	64,01.48	अनुपलब्ध
96	मलय मुख्य नहर के 0.00 से 180.00 का लाइनिंग कार्य	9,44.41/ 02(एए)/ दि. 2013-14	2014	2016	61	3,95.13	5,37.41	0.00	अनुपलब्ध
97	सुकरी जलाशय योजना	9,37.87	2008	2010	95.4	1,01.09	8,94.70	0.00	अनुपलब्ध

परिशिष्ट IX सरकार की वचनबद्धता-अधूरे पूंजीगत कार्यों की सूची - क्रमशः

क्रम. सं.	परियोजना/कार्यों के नाम	कार्यों की अनुमानित लागत तथा स्वीकृत्यादेश सं० एवं तिथि	प्रारंभ करने का वर्ष	पूरा करने का निर्धारित वर्ष	कार्य की भौतिक प्रगति (प्रतिशत में)	वर्ष के दौरान व्यय	वर्ष के अंत में प्रगामी व्यय	बकाया भुगतान	पुनरीक्षित लागत, यदि कोई हो/ पुनरावृत्ति की तिथि
1	2	3	4	5	6	7	8	9	10
					(₹ लाख में)				
98	उग्रवाद प्रभावित योजना के अन्तर्गत झारखण्ड में 2-लेन का चौड़ीकरण एवं एन एच 75 (ई) में 61.00 किमी. से 116.00 का सुधार	93,60.29/ दि. 30.08.2010	21.09.2010	11.01.2017	34	11,91.76	3,881.30	54,78.99	अनुपलब्ध
99	वर्ष 2013-14 के लिए नयसराय गीदी ए0 मार्ग के 5वें किमी. मे हेसलगढ़ नाला के ऊपर उच्च स्तरीय पुल का निर्माण	1,41.36/ 9253(एस)/ दि. 08.10.2013	20.02.2014	19.08.2014	99	47.56	1,23.51	0.44	अनुपलब्ध
100	बरहवा ग्रामीण पाईप लाईन जलापूर्ति योजना	9,19.82/ 30/ दि. 22.8.15	2015-16	2017-18	20	2,83.15	2,83.15	0.00	अनुपलब्ध
101	पोखरिया नदी के ऊपर चैनल 48 किमी. पर नागा साई नदी के ऊपर चैनल 51 किमी. पर एवं वदराई नदी के ऊपर टाटा नगर मजगाँव रोड के चैनल 56 किमी. पर उच्च स्तरीय पुल का निर्माण	9,17.49/ दि. 02.09.2013	2013-14	2014-15	80, 55, 80	3,25.00	5,96.78	0.00	अनुपलब्ध
102	रिनपास राँची में नशा मुक्ति भवन का निर्माण	9,60.15 / दि. 24/12/14	2014-15	18 महीने	65	2,89.97	32,97.45	9,60.15	अनुपलब्ध

परिशिष्ट IX सरकार की वचनबद्धता-अधूरे पूंजीगत कार्यों की सूची - क्रमशः

क्रम. सं.	परियोजना/कार्यों के नाम	कार्यों की अनुमानित लागत तथा स्वीकृत्यादेश सं० एवं तिथि	प्रारंभ करने का वर्ष	पूरा करने का निर्धारित वर्ष	कार्य की भौतिक प्रगति (प्रतिशत में)	वर्ष के दौरान व्यय	वर्ष के अंत में प्रगामी व्यय	बकाया भुगतान	पुनरीक्षित लागत, यदि कोई हो/ पुनरावृत्ति की तिथि
1	2	3	4	5	6	7	8	9	10
					(₹ लाख में)				
103	कदाईया ग्रामीण पाईप जलापूर्ति योजना	8,86.78 / 14(एस)/ दि. 13.01.2015	28/01/2015	27-01-2017 + 3 महीने ट्रायल रन	कार्य प्रगति पर (72.75)	5,43.56	6,43.56	0.00	अनुपलब्ध
104	देवघर जिला के मधुपुर, देवीपुर प्रखण्ड में पातरो नदी के ऊपर कारीकाड़ो घाट पर पुल का निर्माण	8,57.62/ 128 / दि. 06.12.12	2015-16	07.12.2017	7	0.00	0.00	8,57.62	अनुपलब्ध
105	कुडू ग्रामीण पाईप जलापूर्ति योजना	8,51.03/ 202/ दि. 5-3-2013	28-9-13	27-9-15	75	3,88.72	5,75.18	2,75.84	अनुपलब्ध
106	वताने डैम एवं वैरन गेट एवं कंट्रोल रूम 01 एस वी डी/ 2011-12 दिनांक 15.04.2011 के अवशेष कार्य का निर्माण	8,28.74	2011-12	2016-17	44	2,05.75	3,61.87	4,66.87	अनुपलब्ध
107	वर्ष 2015-16 के लिए दुमका-रामपुर हाटमार्ग के शेष भाग का चौड़ीकरण एवं सुदृढीकरण	8,28.52 उप०स०, झार० राँची के प०सं०- 4723(एस) दि. 06.07.15	2015-16	2016-17	80	2,50.00	2,50.00	55,22.64	अनुपलब्ध

परिशिष्ट IX सरकार की वचनबद्धता-अधूरे पूंजीगत कार्यों की सूची - क्रमशः

क्रम. सं.	परियोजना/कार्यों के नाम	कार्यों की अनुमानित लागत तथा स्वीकृत्यादेश सं० एवं तिथि	प्रारंभ करने का वर्ष	पूरा करने का निर्धारित वर्ष	कार्य की भौतिक प्रगति (प्रतिशत में)	वर्ष के दौरान व्यय	वर्ष के अंत में प्रगामी व्यय	बकाया भुगतान	पुनरीक्षित लागत, यदि कोई हो/ पुनरावृत्ति की तिथि
1	2	3	4	5	6	7	8	9	10
					(₹ लाख में)				
108	सिंहपोखरिया पी0डब्ल0डी0 पथ से जैतगढ़ भाया झींकपानी-सिंगरसिया-जगन्नाथपुर के 0.00 किमी. से 26.00 किमी. का चौड़ीकरण एवं सुदृढीकरण	82,70.22/ दि. 27.04.2015	2015-16	2016-17	50	23,00.00	23,00.00	0.00	अनुपलब्ध
109	गोलचारूमार्ग में 01 किमी. में (चैनल 0.30) उच्च स्तरीय पुल का निर्माण	4,23.73/ 8263(एस)/ दि. 27.11.2012	26.09.2013	25.09.2014	80	9.13	2,17.86	36.14	अनुपलब्ध
110	पुनासी आरदेन डैम के चैनल 19.50 से 53.00 का अवशेष कार्य	8,26.88 (प्र०स्वी० भाईड ज्ञाप०सं० 1191 दि. 17.10.1998 ₹ 185.82 करोड़ के लिए)	2013-14	Nov-14	19	48.15	1,35.18	0.00	प्रगति
111	आई0आर.एम0सी के 20.01 किमी. पर गोविन्दपुर के लाईनिंग एवं संरचना का अवशेष कार्य	8,26.83/ दि.13.09.2012	2012-13	2015-16	90	2,99.23	7,62.21	0.00	8,87.44 05.03.14
112	कारो ग्रामीण जलापूर्ति योजना	8,16.14/ 224/ दि.18.03.12	नव०-13	24 महीने	94	2,85.00	7,38.48	0.00	अनुपलब्ध

परिशिष्ट IX सरकार की वचनबद्धता-अधूरे पूंजीगत कार्यों की सूची - क्रमशः

क्रम सं.	परियोजना/कार्यों के नाम	कार्यों की अनुमानित लागत तथा स्वीकृत्यादेश सं० एवं तिथि	प्रारंभ करने का वर्ष	पूरा करने का निर्धारित वर्ष	कार्य की भौतिक प्रगति (प्रतिशत में)	वर्ष के दौरान व्यय	वर्ष के अंत में प्रगामी व्यय	बकाया भुगतान	पुनरीक्षित लागत, यदि कोई हो/ पुनरावृत्ति की तिथि
1	2	3	4	5	6	7	8	9	10
					(₹ लाख में)				
113	अनुलम्बवत किनारा सतह नाला एवं क्रॉस नाला वर्ष 2015-16 के लिए एन एच 75 के 0.00 किमी. से 3.55 (कचहरी चौक से सर्द) एवं एन एच 23 के 2.90 किमी. से 3.40 किमी. (पिस्का मोड़ से इलेक्ट्रीकग्रीड) का निर्माण	811.15 भाईड आर०सी०डी० प०सं०- 1321एस) दि. 20.02.2015	2015	2016	80	5,72.21	5,72.21	0.00	अनुपलब्ध
114	काँची सिचाई योजना के तहत आदरा डी ब्रान्च नहर का सेवा पथ	8,74.00	2015-16	2016-17	32	0.00	5,20.00	0.00	अनुपलब्ध
115	बी०आर०एम०सी० के चैनल 130.00 से चैनल 130.82 के बीच (08 एफ 2/2015-16, दिनांक 13.01.2016) दरार पड़े भाग में नहर की मरम्मत	8.07/7.19	2015-16	2016-17	72	5.16	5.16	2.03	अनुपलब्ध
116	बॉसजोर सिमडेगा में बिक्री कर विभाग हेतु चेकपोस्ट का निर्माण	8,27.71/ दि. 04-06-2015 अनु० राशि 707.84	2015	2016	60	4,00.00	4,00.00	4,27.71	अनुपलब्ध
117	स्वर्णरेखा भवन आदित्यपुर में मुख्य अभियन्ता कार्य हेतु रिकॉर्ड रूम का निर्माण	1.44/ 7F2/ 2015-16	2015-16	2016-17	69.45	1.00	1.00	0.44	अनुपलब्ध

परिशिष्ट IX सरकार की वचनबद्धता-अधूरे पूंजीगत कार्यों की सूची - क्रमशः

क्रम. सं.	परियोजना/कार्यों के नाम	कार्यों की अनुमानित लागत तथा स्वीकृत्यादेश सं० एवं तिथि	प्रारंभ करने का वर्ष	पूरा करने का निर्धारित वर्ष	कार्य की भौतिक प्रगति (प्रतिशत में)	वर्ष के दौरान व्यय	वर्ष के अंत में प्रगामी व्यय	बकाया भुगतान	पुनरीक्षित लागत, यदि कोई हो/ पुनरावृत्ति की तिथि
1	2	3	4	5	6	7	8	9	10
					(₹ लाख में)				
118	बालसकरा जलापूर्ति योजना	7,75.00 58/ दि. 10.07.14	22.01.15	21.01.17	87	5,59.85	6,76.81	0.00	अनुपलब्ध
119	बेन्द्रा आ० डब्लू० एस० एस०	7,75.00/ 12/ दि. 27-02 2014	24/02/16	23/02/18	5	75.00	75.00	0.00	अनुपलब्ध
120	वर्ष 2012-13 के लिए संजय नदी के ऊपर सरायकेला-खरसावाँ के 7वें किमी, में उच्च स्तरीय आर० सी० सी० पुल का निर्माण	7,63.43 दि. 27.11.2012	2013	2014	50	2,00.00	4,36.41	3,27.02	अनुपलब्ध
121	पंचखेरो जलाशय योजना	75,68.97/ दि.13.03.1988	1990 - 91	2015 - 16	95	10,33.18	78,73.89/ बरही डिविजन 51925189.78/ हजारीबाग डिविजन	0.00	75,68.97 875/27.06.95 3 रा
122	पतरातू सोन्दा 'डी' पथ के 0.00 किमी. से 11.35 किमी. (अवशेष कार्य) का चौड़ीकरण एवं सुदृढीकरण	15,89.94/ 7508(एस)/ दि. 13.10.2012	30.07.2015	29.07.2016	95	19,00.00	19,00.00	5,45.04	24,13.05 1260 02/11/2015
123	बुटी मार्ग झारखण्ड में लोकायुक्त आवास के आहाता में लोकायुक्त कार्यालय भवन का निर्माण	7,40.44/ 250 (बी)/ दि. 23-02-2015	2015-16	2016-17	69	4,63.36	4,63.36	2,07.04	अनुपलब्ध

परिशिष्ट IX सरकार की वचनबद्धता-अधूरे पूंजीगत कार्यों की सूची - क्रमशः

क्रम सं.	परियोजना/कार्यों के नाम	कार्यों की अनुमानित लागत तथा स्वीकृत्यादेश सं० एवं तिथि	प्रारंभ करने का वर्ष	पूरा करने का निर्धारित वर्ष	कार्य की भौतिक प्रगति (प्रतिशत में)	वर्ष के दौरान व्यय	वर्ष के अंत में प्रगामी व्यय	बकाया भुगतान	पुनरीक्षित लागत, यदि कोई हो/ पुनरावृत्ति की तिथि
1	2	3	4	5	6	7	8	9	10
					(₹ लाख में)				
124	अलारगो आर 0 डब्लू0 एस0 एस0	7,40.56/ 17/ दि. 29-05 2014	07/01/15	06/01/17	40	2,94.24	2,94.24	0.00	अनुपलब्ध
125	रनाकी गोमिया पथ के 3 रे किमी. में कोतारक नदी के ऊपर उच्च स्तरीय पुल का निर्माण	736.76/ दि. 08.01.14	2014-15	2016-17	32	167.55	246.55	547.30	अनुपलब्ध
126	भूसर केचकी बरवाडीह पथ के 4.500 किमी. मे पहुँच पथ एवं भूमि के साथ अरिंगा नदी के ऊपर उच्च स्तरीय पुल का निर्माण	7,22.15/ एए 8302(एस)/ दि. 29-11-2012	2013-14	2014-15	70	2,50.00	4,73.21	0.00	अनुपलब्ध
127	बलियापुर आर0/पी/डब्लू/एस0/योजना	71,96.89 28(एस) दि. 22/0 8/15	29/02/2016	28-05-2019 + 3 महीने ट्रायल रन	0.00	6,21.00 भ्रमण अग्रिम	6,21.00	0.00	अनुपलब्ध
128	वर्ष 2014-15 के लिए पथ प्रमण डल ग्रहडीह के अनतर्गत 0.00 किमी. से 38.950 किमी. तक गोरथेम्बा से ईटासनी मोड़ भाया बुजरो, कुबरी, गोरहान्ड, नवगढ़, चट्टी बेनको पथ का चौड़ीकरण एवं सुदृढीकरण	71,77.96 2002 (एस)/ दि. 20.03.15	28.07.15	27.07.17	30	10,28.89	19,00.00	44,57.39	अनुपलब्ध

परिशिष्ट IX सरकार की वचनबद्धता-अधूरे पूंजीगत कार्यों की सूची - क्रमशः

क्रम. सं.	परियोजना/कार्यों के नाम	कार्यों की अनुमानित लागत तथा स्वीकृत्यादेश सं० एवं तिथि	प्रारंभ करने का वर्ष	पूरा करने का निर्धारित वर्ष	कार्य की भौतिक प्रगति (प्रतिशत में)	वर्ष के दौरान व्यय	वर्ष के अंत में प्रगामी व्यय	बकाया भुगतान	पुनरीक्षित लागत, यदि कोई हो/ पुनरावृत्ति की तिथि
1	2	3	4	5	6	7	8	9	10
(₹ लाख में)									
129	पाकुड़ बरहरवा रोड के 13.00 किमी. से 29.00 किमी. तक एवं बरहरवा से दिग्गी मोड़ में एन एच-80 लिंक रोड में 0.00 किमी. से 3.65 किमी. तक का पुनर्निर्माण	71,69.42/ 17.02.2012	2012	2015	90	6,00.00	48,82.86	22,86.57	अनुपलब्ध
130	देवघर जिला के सारवाँ प्रखण्ड के तहत नारंगी पंचायत में जोरिया नदी के ऊपर पुल का निर्माण	7,06.69/ 267/ 25.10.14	2015-16	08.12.2017	15	0.00	0.00	7,06.69	अनुपलब्ध
131	देवघर जिला में मधुपुर के अन्तर्गत लोहराजोर घाट पर पातरो नदी के ऊपर पुल का निर्माण	7,04.90/ 266/ 25.10.14	2015-16	08.12.2017	30	0.00	0.00	7,04.90	अनुपलब्ध
132	चाण्डल लेफ्ट मुख्य नहर के 97.292 किमी. पर चोतरो माईनर (ओ0आर-45)का निर्माण	7,00.39/ (10.09.12)	2013-14	2016-17	93	4,53.44	9,64.95	0.00	2,07.40 (16.10.15)
133	कोडरमा में 12 कचहरी भवन का निर्माण	7,48.13	2015	2016	65	5,30.51	5,30.51	2,62.20	अनुपलब्ध

परिशिष्ट IX सरकार की वचनबद्धता-अधूरे पूंजीगत कार्यों की सूची - क्रमशः

क्रम सं.	परियोजना/कार्यों के नाम	कार्यों की अनुमानित लागत तथा स्वीकृत्यादेश सं० एवं तिथि	प्रारंभ करने का वर्ष	पूरा करने का निर्धारित वर्ष	कार्य की भौतिक प्रगति (प्रतिशत में)	वर्ष के दौरान व्यय	वर्ष के अंत में प्रगामी व्यय	बकाया भुगतान	पुनरीक्षित लागत, यदि कोई हो/ पुनरावृत्ति की तिथि
1	2	3	4	5	6	7	8	9	10
					(₹ लाख में)				
134	वर्ष 2012-13 के लिए स्थानीय नदी के उपर 8वें, 9वें, 29वें, 33वें, 35वें एवं दुमका रामपुर हाट मार्ग के 45वें कि०मी० (8/3, 9/2, 29/2, 33/1, 35/2, 45/2) में पहुँच पथ के साथ उच्च स्तरीय आर.सी०सी० पूल का निर्माण।	6,98.21 उप०स०, आर०सी०डी०, झारखण्ड राँची प०सं०- 9262(एस) दि. 31.12.12, 9274(एस) दि. 31.12.12, 9275(एस) दि. 31.12.12, 172(एस) दि. 05.01.13, 232(एस) 05.01.13, 234(एस) दि. 08.01.13	2013-14	2016-17	90	1,65.00	6,39.35	50.00	अनुपलब्ध
135	मुहम्मदगंज (01 एस बी डी 2013-14) के भीम ब्राज में पहुँच पथ का 17 (सत्रह) नम्बर डेक्स स्लेब एवं अवशेष कार्य का निर्माण	6,93.75 81472.30 प०सं०- 1645 दि. 18.09.98 (डब्लू ०आर०डी०, बिहार स०)	2013	2015	90	4,45.53	6,10.92	0.00	अनुपलब्ध

परिशिष्ट IX सरकार की वचनबद्धता-अधूरे पूंजीगत कार्यों की सूची - क्रमशः

क्रम. सं.	परियोजना/कार्यों के नाम	कार्यों की अनुमानित लागत तथा स्वीकृत्यादेश सं० एवं तिथि	प्रारंभ करने का वर्ष	पूरा करने का निर्धारित वर्ष	कार्य की भौतिक प्रगति (प्रतिशत में)	वर्ष के दौरान व्यय	वर्ष के अंत में प्रगामी व्यय	बकाया भुगतान	पुनरीक्षित लागत, यदि कोई हो/ पुनरावृत्ति की तिथि
1	2	3	4	5	6	7	8	9	10
					(₹ लाख में)				
136	एन एच 33 के 279 कि०मी० महुलिया से 313.00 कि०मी० (कुल लम्बाई 35.00 कि०मी०) पर सवारी गुणवत्ता में सुधार एवं क्षतिग्रस्त फ़ैलाव का जीर्णोद्धार	67,97.27 29.04.2015	2015-16	2016-17	85	27,75.00	27,75.00	0.00	अनुपलब्ध
137	पुतरीटोली (एम डी आर-45-डोलोंगसेरा) -टिम्बरमोड़- रामपुर- बोरसेता- जीतुटोला- बड़ाइरगी (कोयल नदी तक) पथ का चौड़ीकरण एवं सुदृढीकरण	67,70.94/ 5344(एस)/ 17.07.2014	2015-16	2017-18	25	13,00.00	13,00.00	0.00	अनुपलब्ध
138	वर्ष 2014-15 के लिए कुल लम्बाई 16.750 कि०मी० गिरिडीह, जमुआ पथ में 1, 2, 3, 6, 7, 11, 12, 22, 29, 31, 32, 33, 34, 35 एवं हवाई पत्तन मोड़ से हवाई पत्तन (लम्बाई-750 मी०) के सवारी गुणवत्ता में सुधार।	6,77.85/ 2010 (एस)/ 20.03.15	26.05.15	25.09.15	90	5,00.00	5,00.00	177.85	अनुपलब्ध
139	छात्र एवं छात्रा छात्रवास रिम्स, राँची के 500 शय्या का निर्माण	67,61.04 25/07/15	2014-15	36 महीने	65	32,97.45	32,97.45	67,61.01	अनुपलब्ध

परिशिष्ट IX सरकार की वचनबद्धता-अधूरे पूंजीगत कार्यों की सूची - क्रमशः

क्रम. सं.	परियोजना/कार्यों के नाम	कार्यों की अनुमानित लागत तथा स्वीकृत्यादेश सं० एवं तिथि	प्रारंभ करने का वर्ष	पूरा करने का निर्धारित वर्ष	कार्य की भौतिक प्रगति (प्रतिशत में)	वर्ष के दौरान व्यय	वर्ष के अंत में प्रगामी व्यय	बकाया भुगतान	पुनरीक्षित लागत, यदि कोई हो/ पुनरावृत्ति की तिथि
1	2	3	4	5	6	7	8	9	10
(₹ लाख में)									
140	वर्ष 2015-16 के लिए मालुती से पतरंगा (कुल लम्बाई-2.320 कि०मी०) का चौड़ीकरण एवं सुदृढ़ीकरण	6,68.76 उप०स०, आर०सी०डी०, झारखण्ड, राँची प०सं०- 4722(एस) दि. 06.07.15	2015-16	2016-17	15	1,00.00	1,00.00	4,83.86	अनुपलब्ध
141	बानो ग्रामीण पाईप जलापूर्ति योजना का निर्माण	6,63.00/ 29/ दि. 22-08-15	2015-16	2017-18	20	1,00.00	1,00.00	0.00	अनुपलब्ध
142	जीहू ईटखोरी (एम डी आर 69 में) 0.00 कि०मी० से 29.02 कि०मी० तक पेवड शोल्डर के साथ 2 लेन का चौड़ीकरण एवं सुदृढ़ीकरण कार्य	65,63.99/ 4824(एस)/ दि.10.07.2015	2015	18 महीने	8	4,00.00	4,00.00	0.00	अनुपलब्ध
143	टंडवा बाजार मिसिंग लिंक रोड में 0.00 कि०मी० से 2.20कि०मी० तक हजारीबाग-बड़का गाँव-टंडवा-रायखलारी-टांगर पथ का पुनर्निर्माण	6,48.37 4461(एस)/ दि.12.06.2014	2014	6 महीने	65	2,28.61	3,93.32	0.00	अनुपलब्ध

परिशिष्ट IX सरकार की वचनबद्धता-अधूरे पूंजीगत कार्यों की सूची - क्रमशः

क्रम सं.	परियोजना/कार्यों के नाम	कार्यों की अनुमानित लागत तथा स्वीकृत्यादेश सं० एवं तिथि	प्रारंभ करने का वर्ष	पूरा करने का निर्धारित वर्ष	कार्य की भौतिक प्रगति (प्रतिशत में)	वर्ष के दौरान व्यय	वर्ष के अंत में प्रगामी व्यय	बकाया भुगतान	पुनरीक्षित लागत, यदि कोई हो/ पुनरावृत्ति की तिथि
1	2	3	4	5	6	7	8	9	10
					(₹ लाख में)				
144	औरंगा नदी के उपर सिंकनी से रिचुधुटा रेलवे स्टेशन पथ (पहुँच पथ के निर्माण सहित) के 1 कि०मी० में उच्चस्तरीय पूल का निर्माण	6,30.93/ एए 5984(एस)/ दि. 23-08-2012	2013-14	2014-15	85	2,06.46	5,28.99	0.00	अनुपलब्ध
145	खोरीपानन से पुनासी (अजय नदी पुल) एवं पुनासी से जसीडीह रेलवे फाटक भाया कोयरीडीह (लम्बाई 29.375) तक पथ का चौड़ीकरण एवं सुदृढीकरण	62,53.51/ 4503(एस)/ दि. 25.06.15	2015-16	2016-17	15	14,00.00	13,99.50	40,18.97	अनुपलब्ध
146	जामताड़ा जिला के नाला प्रखण्ड में अजय नदी के उपर मरालु से कुसवेदिया मार्ग तक पूल का निर्माण	6,23.46/ 153 एल०ओ०एच०ओ/ दि. 27.09.14	2015	जनवरी-17	82	3,63.07	3,63.07	1,83.49	अनुपलब्ध
147	कोटलपोखर ग्रामीण पाईप जलापूर्ति योजना	6,21.02/ 163/ दि. 23.3.12	2012-13	2016-17	85	1.52	6,17.01	0.00	पुन० प्राक० तैयार करना है।
148	राजरप्पा के भैरवी नदी के उपर पहुँच पथ के साथ उच्च स्तरीय आर०सी०सी० पूल का निर्माण	8,23.87/ 6119(एस)/ दि. 25.08.2015	23.12.2015	22.02.2017	35	86.49	86.49	6,98.35	अनुपलब्ध

परिशिष्ट IX सरकार की वचनबद्धता-अधूरे पूंजीगत कार्यों की सूची - क्रमशः

क्रम. सं.	परियोजना/कार्यों के नाम	कार्यों की अनुमानित लागत तथा स्वीकृत्यादेश सं० एवं तिथि	प्रारंभ करने का वर्ष	पूरा करने का निर्धारित वर्ष	कार्य की भौतिक प्रगति (प्रतिशत में)	वर्ष के दौरान व्यय	वर्ष के अंत में प्रगामी व्यय	बकाया भुगतान	पुनरीक्षित लागत, यदि कोई हो/ पुनरावृत्ति की तिथि
1	2	3	4	5	6	7	8	9	10
					(₹ लाख में)				
149	वर्ष 2013-14 के लिए खोरी-महुँवा-धानवार-सरिया मार्ग के 26वें कि०मी० में बतलोहिया नदी के उपर (पहुँच पथ के साथ) उच्च स्तरीय पुल का निर्माण	6,10.13/ 1414(एस)/ दि. 22.02.13	18.11.13	17.05.14	19	28.62	1,18.46	4,97.84	अनुपलब्ध
150	मागरा में ग्रामीण जलापूर्ति योजना	6,10.00/ 25/ दि. 06.06.14	2015-16	2016-17	35	2,47.32	2,47.32	3,62.68	अनुपलब्ध
151	मनोहरपुर-आनन्दपुर-बानो-कोलेबिरा मार्ग (6x24) के 64 कि०मी० में देव नदी के उपर पहुँच पथ के साथ उच्च स्तरीय पुल का निर्माण	6,09.98/ दि. 09.05.13	03.12.13	02.09.15	58.80	2,33.00	3,70.26	0.00	अनुपलब्ध
152	चाईबासा-बोकचो-भरभारिया मार्ग में 0.00 कि०मी० से 33.628 कि०मी० का चौड़ीकरण एवं सुदृढीकरण	60,89.08/ 06.10.2015	2015-16	2017-18	10	10,86.00	10,86.00	0.00	अनुपलब्ध
153	वर्ष 2011-12 के लिए कटहल मोड़ से अरगोड़ा चौक के 0.00 कि०मी० से 5.31 कि०मी० तक चौड़ीकरण एवं सुदृढीकरण	60,62.57/ 30.07.11/ 20.10.12	2011-12	01/04/13	62	69.07	53,21.51	0.00	अनुपलब्ध

परिशिष्ट IX सरकार की वचनबद्धता-अधूरे पूंजीगत कार्यों की सूची - क्रमशः

क्रम. सं.	परियोजना/कार्यों के नाम	कार्यों की अनुमानित लागत तथा स्वीकृत्यादेश सं० एवं तिथि	प्रारंभ करने का वर्ष	पूरा करने का निर्धारित वर्ष	कार्य की भौतिक प्रगति (प्रतिशत में)	वर्ष के दौरान व्यय	वर्ष के अंत में प्रगामी व्यय	बकाया भुगतान	पुनरीक्षित लागत, यदि कोई हो/ पुनरावृत्ति की तिथि
1	2	3	4	5	6	7	8	9	10
					(₹ लाख में)				
154	निरसा प्रखण्ड के अन्तर्गत खुदिया नदी के आर वैद्यनाथपुर से नूतनपुर गाँव के बीच पुल का निर्माण	6,52.47 सरकार के सचिव भाईड प०सं०-254 दि. 22.10.2014	2015-16	12.04.2017	80	5,07.79	5,07.79	1,29.43	अनुपलब्ध
155	वर्ष 2015-16 कि लिए गिरिडीह, धनबाद (गोविन्दपुर-टुण्डी-गिरिडीह) उसरी फॉल मार्ग के 42 कि०मी० पर (कुल लम्बाई 2.750) का चौड़ीकरण एवं सुदृढीकरण	5,98.64/ 7043 (एस)/ 09.10.15	26.02.16	25.07.16	10	25.00	25.00	5,19.18	अनुपलब्ध
156	खेराबेरा ग्रामण पाईप जलापूर्ति योजना	5,96.44/ 178 (एस)/ 13.02.2014	15/03/2014	15/03/2016	कार्य प्रगति पर	2,16.76	5,25.74	0.00	अनुपलब्ध
157	मनोहरपुर-आनन्दपुर-बानो-कोलेबिरा रोड 26.4 कि०मी० से 55.40 कि०मी० का चौड़ीकरण एवं सुदृढीकरण।	58,25.30/ 24.12.07	04.01.10	30.06.12	99	2,84.86	32,38.78	0.00	अनुपलब्ध

परिशिष्ट IX सरकार की वचनबद्धता-अधूरे पूंजीगत कार्यों की सूची - क्रमशः

क्रम. सं.	परियोजना/कार्यों के नाम	कार्यों की अनुमानित लागत तथा स्वीकृत्यादेश सं० एवं तिथि	प्रारंभ करने का वर्ष	पूरा करने का निर्धारित वर्ष	कार्य की भौतिक प्रगति (प्रतिशत में)	वर्ष के दौरान व्यय	वर्ष के अंत में प्रगामी व्यय	बकाया भुगतान	पुनरीक्षित लागत, यदि कोई हो/ पुनरावृत्ति की तिथि
1	2	3	4	5	6	7	8	9	10
					(₹ लाख में)				
158	बहादुरपुर-कसमार खैरा चातर बंगाल सीमा रोड (पेटरवार कसमार लिंक रोड सहित) में 0.00 कि०मी० से 33.30 कि०मी० का चौड़ीकरण एवं सुदृढीकरण	58,09.43	2015-16	2017-18	23	13,53.50	13,53.50	43,05.39	अनुपलब्ध
159	वर्ष 2015-16 के लिए गिरिडीह मधुपुर मार्ग में खान्दोली मार्ग का (कुल लम्बाई 2.815 कि०मी०) चौड़ीकरण एवं सुदृढीकरण	5,80.32/ 8034 (एस)/ 30.11.15	26.02.16	25.07.16	20	50.00	50.00	4,71.44	अनुपलब्ध
160	बासकुली मोड़ से दीगुली बंगाल सीमा भाया विलकान्दी अमझोरा रोड (लम्बाई 0.00 कि०मी० से 21.00 कि०मी०) का चौड़ीकरण एवं सुदृढीकरण	56,85.98	2015-16	2016-17	40	17,50.00	17,50.00	31,80.31	अनुपलब्ध
		उप०सं०, झारखण्ड, राँची प०सं० 4506(एस) दि. 25.06.2015							
161	वर्ष 2013-14 के लिए खोरी-महुँवा-धनवार-सरिया रोड के 7वें कि०मी० में इरगा नदी के ऊपर (पहुँच पथ के साथ) उच्च स्तरीय पुल का निर्माण	5,67.28/ 1504(एस)/ 23-02-13	27.07.13	26.01.14	98	3,85.80	5,84.88	65.04	6,49.91 पुन० टी०एस० प०सं०965 दि.15.07.14

परिशिष्ट IX सरकार की वचनबद्धता-अधूरे पूंजीगत कार्यों की सूची - क्रमशः

क्रम. सं.	परियोजना/कार्यों के नाम	कार्यों की अनुमानित लागत तथा स्वीकृत्यादेश सं० एवं तिथि	प्रारंभ करने का वर्ष	पूरा करने का निर्धारित वर्ष	कार्य की भौतिक प्रगति (प्रतिशत में)	वर्ष के दौरान व्यय	वर्ष के अंत में प्रगामी व्यय	बकाया भुगतान	पुनरीक्षित लागत, यदि कोई हो/ पुनरावृत्ति की तिथि
1	2	3	4	5	6	7	8	9	10
					(₹ लाख में)				
162	टुण्डी-कोल्हर-जाते-खूँटी ग्रामीण पाईप जलापूर्ति योजना	55,43.42/ 27(एस)22/ 08/2015	29/02/2016	28-05-2019 + तीन महीने ट्रायल रन	0.00	4,63.81 भ्रमण अग्रिम	4,63.81	0.00	अनुपलब्ध
163	लोक निर्माण विभाग पथ वागनल से महेश खाला भाया कोलकता रोड (लम्बाई 0.00 कि०मी० से 30.800 कि०मी०) का चौड़ीकरण एवं सुदृढीकरण	55,15.53 उप०स०, झारखण्ड, राँची प०सं०- 7873(एस) दि. 23.11.2015	2015-16	2016-17	5	0.00	0.00	53,12.27	अनुपलब्ध
164	कुडू-लोहरदगा-घाघरा रोड का 0.00 कि०मी० से 44.0 कि०मी० का चौड़ीकरण एवं सुदृढीकरण	53,86.09/ 4512(एस) 25.06.2015 (पुन०)	21.03.2014	27.11.2015	52	23,00.00	26,72.68	0.00	अनुपलब्ध
165	अलकवारा ग्रामीण जलापूर्ति योजना	5,38.94/ 183/ 30.01.14	जनवरी-15	24 महीने	85	4,50.00	4,99.50	0.00	अनुपलब्ध

परिशिष्ट IX सरकार की वचनबद्धता-अधूरे पूंजीगत कार्यों की सूची - क्रमशः

क्रम. सं.	परियोजना/कार्यों के नाम	कार्यों की अनुमानित लागत तथा स्वीकृत्यादेश सं० एवं तिथि	प्रारंभ करने का वर्ष	पूरा करने का निर्धारित वर्ष	कार्य की भौतिक प्रगति (प्रतिशत में)	वर्ष के दौरान व्यय	वर्ष के अंत में प्रगामी व्यय	बकाया भुगतान	पुनरीक्षित लागत, यदि कोई हो/ पुनरावृत्ति की तिथि
1	2	3	4	5	6	7	8	9	10
					(₹ लाख में)				
166	बहरागोड़ा बाजार पथ में मोटल चौक से स्त्रीस्था चौक भाया बरतोल चौक एवं चौरंगी चौक की लम्बाई 3.4 कि०मी० का चौड़ीकरण एवं सुदृढीकरण	5,29.68/ 06.07.2015	2015-16	2016-17	20	50.00	50.00	0.00	अनुपलब्ध
167	वर्ष 2015-16 के लिए (योजना शीर्ष के अन्तर्गत) राष्ट्रीय उच्च पथ प्रमण्डल राँची के तहत् एन एच-75 के 12.00 कि०मी० से 34.00 कि०मी० तक (21 कि०, 22, 31 एवं 32 को छोड़कर) कार्य में सुधार	5,27.25 भाईड आर०सी०डी०, प०सं०- 6122(एस) दि. 25.08.2015	2016	2016	85	80.00	80.00	0.00	अनुपलब्ध
168	पुखुरिया जिला के विभिन्न स्थान पर 13 न० पुल 10न० फॉल एवं 2 न० सी०डी० का निर्माण	5,17.34/ 24.02.2015	2015-16	2016-17	57	2,72.57	2,72.57	0.00	अनुपलब्ध

परिशिष्ट IX सरकार की वचनबद्धता-अधूरे पूंजीगत कार्यों की सूची - क्रमशः

क्रम. सं.	परियोजना/कार्यों के नाम	कार्यों की अनुमानित लागत तथा स्वीकृत्यादेश सं० एवं तिथि	प्रारंभ करने का वर्ष	पूरा करने का निर्धारित वर्ष	कार्य की भौतिक प्रगति (प्रतिशत में)	वर्ष के दौरान व्यय	वर्ष के अंत में प्रगामी व्यय	बकाया भुगतान	पुनरीक्षित लागत, यदि कोई हो/ पुनरावृत्ति की तिथि
1	2	3	4	5	6	7	8	9	10
					(₹ लाख में)				
169	वर्ष 2014-15 के लिए खरोनी चौक से दुर्गापुर (कुल लम्बाई 18.825 कि०मी०) का चौड़ीकरण एवं सुदृढीकरण	51,61.33 उप०स०, झारखण्ड, राँची से प्राप्त प्रशासनिक स्वीकृति प०सं०-7618(एस) दि. 10.10.2014	2014-15	2016-17	40	6,00.00	10,60.00	35,43.77	अनुपलब्ध
170	देवघर जिला में सारठ प्रखण्ड के अन्तर्गत पात्रो नदी के ऊपर वरदाही एवं सिमरा के बीच पुल का निर्माण	5,16.366/83/26.08.14	2014-15	07.07.2017	78	2,88.49	2,88.49	2,27.87	अनुपलब्ध
171	साहेबगंज शहरी पाईप जलापूर्ति योजना	50,64.24 (यू०डी० विभाग)	2011-12	2016-17	70	7,62.32	30,89.57	0.00	अनुपलब्ध
172	जंगलपुर ग्रामीण जलापूर्ति योजना	5,01.90	2013-14	2015-16	85	2,58.00	4,48.77	0.00	अनुपलब्ध
173	तोपचांची धानबाद प्रखण्ड के तहत जमुनिया नदी के ऊपर सुकुडीह एवं दहियारी के बीच जीतपुर पंचायत में पुल का निर्माण	5,18.63 सरकार के सचिव भाईड प०सं०-25 दि. 22.10.2014	2015-16	10.04.2017	50	2,00.00	2,00.00	3,18.63	अनुपलब्ध

परिशिष्ट IX सरकार की वचनबद्धता-अधूरे पूंजीगत कार्यों की सूची - क्रमशः

क्रम. सं.	परियोजना/कार्यों के नाम	कार्यों की अनुमानित लागत तथा स्वीकृत्यादेश सं० एवं तिथि	प्रारंभ करने का वर्ष	पूरा करने का निर्धारित वर्ष	कार्य की भौतिक प्रगति (प्रतिशत में)	वर्ष के दौरान व्यय	वर्ष के अंत में प्रगामी व्यय	बकाया भुगतान	पुनरीक्षित लागत, यदि कोई हो/ पुनरावृत्ति की तिथि
1	2	3	4	5	6	7	8	9	10
					(₹ लाख में)				
174	महागामा ग्रामीण जलापूर्ति योजना	4.99.15/ 31.8.2012	22-04-2013 2013-14	21-04-2014 2014-15	15	0.00	0.00	1,22.49	अनुपलब्ध
175	बाँधा ग्रामीण जलापूर्ति योजना	4,99.16/ 19/ 06-06-2014	12/02/15	11/02/17	10	50.00	50.00	0.00	अनुपलब्ध
176	साहेबगंज पथ प्रमण्डल के तहत हिरण चारा से बरहौत में 0.00 कि०मी० से 23.60 कि०मी० एवं खेरूवा सीवगादी लिंक रोड में 0.00 कि०मी० से 3.60 कि०मी० का चौड़ीकरण एवं सुदृढीकरण	49,72.77/ 27.06.2014	2014	2016	55	11,24.71	19,36.77	30,36.00	अनुपलब्ध
177	खरसावाँ-हुरांगदा-राईजामा-कन्देरकुटी (रांगामाटी) रडगाँव पथ का 0.00 कि०मी० से 26.407 कि०मी० का चौड़ीकरण एवं सुदृढीकरण	49,71.54 25.03.2013	2013	2014	43	6,50.00	23,01.00	26,70.54	अनुपलब्ध

परिशिष्ट IX सरकार की वचनबद्धता-अधूरे पूंजीगत कार्यों की सूची - क्रमशः

क्रम. सं.	परियोजना/कार्यों के नाम	कार्यों की अनुमानित लागत तथा स्वीकृत्यादेश सं० एवं तिथि	प्रारंभ करने का वर्ष	पूरा करने का निर्धारित वर्ष	कार्य की भौतिक प्रगति (प्रतिशत में)	वर्ष के दौरान व्यय	वर्ष के अंत में प्रगामी व्यय	बकाया भुगतान	पुनरीक्षित लागत, यदि कोई हो/ पुनरावृत्ति की तिथि
1	2	3	4	5	6	7	8	9	10
					(₹ लाख में)				
178	वर्ष 2014-15 के लिए पथ प्रमण्डल गिरिडीह के अन्तर्गत अतका-सरिया मार्ग का 0.00 कि०मी० से 27.5 कि०मी० का चौड़ीकरण एवं सुदृढीकरण	49,67.15 प०सं०-7625(एस) दि. 13.10.14 एवं सी०ई०, सी०डी०ओ०, आर०सी०डी०, झारखण्ड, राँची दि. 25.05.2014	27.01.15	27.07.2016	66	23,99.96	30,40.25	20,61.89	अनुपलब्ध
179	राईसा जलाशय योजना के डैम स्पीलवे के बाएं और दाएं निकास का निर्माण	49,39,55.00	11.01.2010	31.03.1995	58	0.00	86,17.09	0.00	अनुपलब्ध
180	राजरप्पा से धोबियाजार पथ 3न० उच्च स्तरीय पुल (2015-16) सहित चौड़ीकरण एवं सुदृढीकरण	26,06.85/4919(एस)/26.06.2015	17.12.2015	16.12.2016	60	5,00.00	5,00.00	20,20.34	अनुपलब्ध

परिशिष्ट IX सरकार की वचनबद्धता-अधूरे पूंजीगत कार्यों की सूची - क्रमशः

क्रम. सं.	परियोजना/कार्यों के नाम	कार्यों की अनुमानित लागत तथा स्वीकृत्यादेश सं० एवं तिथि	प्रारंभ करने का वर्ष	पूरा करने का निर्धारित वर्ष	कार्य की भौतिक प्रगति (प्रतिशत में)	वर्ष के दौरान व्यय	वर्ष के अंत में प्रगामी व्यय	बकाया भुगतान	पुनरीक्षित लागत, यदि कोई हो/ पुनरावृत्ति की तिथि
1	2	3	4	5	6	7	8	9	10
					(₹ लाख में)				
181	सहारा-कोकिया मार्ग (लम्बाई 0.00 से 20.535 कि०मी०) का चौड़ीकरण एवं सुदृढीकरण	49,08.70 उप०स०, झारखण्ड, राँची प०सं०- 5352(एस) दि. 17.07.2014	2015-16	2016-17	50	12,00.00	12,00.00	31,80.31	अनुपलब्ध
182	अथगामा से सुगनीबासा भाया केसोपुर (अर्जुनपुर काखराटोला)मार्ग	4,90.06/ 12-1-16	2016	2017	15	38.93	38.93	5,13.07	अनुपलब्ध
183	शंख-चतरा (लुकाइया मोड़ रा० पथ-75 पर) मार्ग में 0.00 से 21.35 कि०मी० का निर्माण	48,86.03/ 9119(एस)/ 26.12.2014	25.03.2015	24.08.2016	62	28,70.00	28,70.00	0.00	अनुपलब्ध
184	दलाही से मुर्गी मोड़ मार्ग (लम्बाई-0.00 से 26.700 कि०मी०) का चौड़ीकरण एवं सुदृढीकरण	48,42.73 उप०स०, झारखण्ड, राँची प०सं०- 9123(एस) दि. 26.12.14	2015-16	2016-17	50	23,00.00	23,00.00	25,84.35	अनुपलब्ध

परिशिष्ट IX सरकार की वचनबद्धता-अधूरे पूंजीगत कार्यों की सूची - क्रमशः

क्रम. सं.	परियोजना/कार्यों के नाम	कार्यों की अनुमानित लागत तथा स्वीकृत्यादेश सं० एवं तिथि	प्रारंभ करने का वर्ष	पूरा करने का निर्धारित वर्ष	कार्य की भौतिक प्रगति (प्रतिशत में)	वर्ष के दौरान व्यय	वर्ष के अंत में प्रगामी व्यय	बकाया भुगतान	पुनरीक्षित लागत, यदि कोई हो/ पुनरावृत्ति की तिथि
1	2	3	4	5	6	7	8	9	10
					(₹ लाख में)				
185	लातेहार सरजु कोयाम (गारू) मार्ग का 25.00 कि०मी० में पहुँच पथ के साथ चौपट नदी के उपर उच्च स्तरीय पूल का निर्माण	4,82.25/ ए 330(एस)/ 26-03-2013	2015-16	2016-17	42	2,00.00	2,00.00	0.00	अनुपलब्ध
186	राधानगर से उधावा मार्ग	4,79.69/ 18-07-14	2015	2016	80	3,92.28	3,92.28	87.41	अनुपलब्ध
187	चाण्डल बायां मुख्य नहर 99.830 कि०मी० विस्तार का ओ०आर०-46 का निर्माण	4,79.21/ (14.08.12)	2013-14	2014-15	75	1,83.63	3,95.61	0.00	अनुपलब्ध
188	गम्हरिया-दाजियाघाट (गांजियाघाट)-गोविन्दपुर मार्ग (लम्बाई 26.160 कि०मी०) का चौड़ीकरण एवं सुदृढीकरण	47,62.11/ 03.03.2014	2014	2015	71	5,18.39	37,90.39	9,71.72	अनुपलब्ध
189	आइ०आर०एम०सी० के 0.00 कि०मी० से 7.14 कि०मी० तक पुख. रिया डिस्टी. के लाइनिंग कार्य एवं अवशेष जमीनी कार्य	4,73.78/ 03.10.2012	2012-13	2015-16	85	59.01	4,79.63	0.00	5,24.65 05.02.14

परिशिष्ट IX सरकार की वचनबद्धता-अधूरे पूंजीगत कार्यों की सूची - क्रमशः

क्रम. सं.	परियोजना/कार्यों के नाम	कार्यों की अनुमानित लागत तथा स्वीकृत्यादेश सं० एवं तिथि	प्रारंभ करने का वर्ष	पूरा करने का निर्धारित वर्ष	कार्य की भौतिक प्रगति (प्रतिशत में)	वर्ष के दौरान व्यय	वर्ष के अंत में प्रगामी व्यय	बकाया भुगतान	पुनरीक्षित लागत, यदि कोई हो/ पुनरावृत्ति की तिथि
1	2	3	4	5	6	7	8	9	10
(₹ लाख में)									
190	योजना शीर्ष के अन्तर्गत झारखण्ड धाम सम्पर्क पथ का चौड़ीकरण एवं सुदृढीकरण/पुनर्निर्माण	47,10.80 6937(एस)/ 12.09.14	22.10.2014	21.04.2016	83	22,00.00	30,00.00	11,10.75	अनुपलब्ध
191	साहेबगंज जिला में बोरियो प्रखण्ड के तहत रास्सीटोला एवं पिपरजोरिया के बीच में सिंजेदराह नदी के उपर उच्च स्तरीय पुल का निर्माण	4,67.31	2014-15	2016-17	57	1,10.00	1,25.00	3,42.31	अनुपलब्ध
192	लोक निर्माण विभाग सिरसा मोड़ से हिजरी पारसा भाया बच्चा धोबना कोवाधाब मार्ग	4,63.30 1-9-14	2015	2016	35	1,07.59	1,07.59	3,55.71	अनुपलब्ध
193	साहेबगंज जिला में बरहरवा प्रखण्ड के अन्तर्गत नया पलासबोना (नावघाट) एवं जमालपुर के बीच में गुमानी नदी के उपर उच्चस्तरीय पुल का निर्माण	4,61.06	2014-15	2016-17	10	0.00	0.00	4,61.06	अनुपलब्ध

परिशिष्ट IX सरकार की वचनबद्धता-अधूरे पूंजीगत कार्यों की सूची - क्रमशः

क्रम. सं.	परियोजना/कार्यों के नाम	कार्यों की अनुमानित लागत तथा स्वीकृत्यादेश सं० एवं तिथि	प्रारंभ करने का वर्ष	पूरा करने का निर्धारित वर्ष	कार्य की भौतिक प्रगति (प्रतिशत में)	वर्ष के दौरान व्यय	वर्ष के अंत में प्रगामी व्यय	बकाया भुगतान	पुनरीक्षित लागत, यदि कोई हो/ पुनरावृत्ति की तिथि
1	2	3	4	5	6	7	8	9	10
					(₹ लाख में)				
194	लो०नि०वि० पथ आसनबनी से लो०नि०वि० पथ हरिपुर (लम्बाई 0.00 कि०मी० से 26.25 कि०मी०) का चौड़ीकरण एवं सुदृढीकरण	46,08.19 उप०स०, झारखण्ड, राँची प०सं०- 9121(एस) दि. 26.12.14	2015-16	2016-17	40	9,00.00	9,00.00	32,91.53	अनुपलब्ध
195	जी०एल०एम०सी० के जमीनी कार्य, लाईनिंग कार्य, सभी संरचना एवं डब्ल्यू० बी एम मार्ग का 14.40 कि०मी० से 18.36 कि०मी० का निर्माण	46,05.33/ 5756.66	2014-15	2017-18	79	41,66.00	45,23.30	12,32.67	अनुपलब्ध
196	बसन्तराय प्रखण्ड में काची नदी के उपर कैचपुरा से छपानिया तक पुल का निर्माण	2,88.96/ 44एफ2/ 14-15 23.02.2015	2013-14	22.08.2016	85	1,84.49	1,04.48	1,04.48	अनुपलब्ध

परिशिष्ट IX सरकार की वचनबद्धता-अधूरे पूंजीगत कार्यों की सूची - क्रमशः

क्रम. सं.	परियोजना/कार्यों के नाम	कार्यों की अनुमानित लागत तथा स्वीकृत्यादेश सं० एवं तिथि	प्रारंभ करने का वर्ष	पूरा करने का निर्धारित वर्ष	कार्य की भौतिक प्रगति (प्रतिशत में)	वर्ष के दौरान व्यय	वर्ष के अंत में प्रगामी व्यय	बकाया भुगतान	पुनरीक्षित लागत, यदि कोई हो/ पुनरावृत्ति की तिथि
1	2	3	4	5	6	7	8	9	10
					(₹ लाख में)				
197	साहेबगंज जिला में बरहरवा प्रखण्ड अन्तर्गत दरियापुर एवं महेशघाटी (मुर्तजा के घर के सामने) के बीच में गुमानी नदी के ऊपर पुल का निर्माण	4,46.87	2014-15	2016-17	45	1,83.82	1,83.82	2,63.05	अनुपलब्ध
198	पेटरवार-गोमिया मार्ग (कुल लम्बाई 26.150 कि०मी०) का चौड़ीकरण एवं सुदृढीकरण	44,50.73	2013-14	2015-16	47	10,00.00	20,74.00	16,75.00	अनुपलब्ध
199	गिरिडीह प्रखण्ड अन्तर्गत गाण्डेय, मधुपुर, देवघर एवं दुमका पथ को जोड़ते हुए उसारी नदी के उपर पुल का निर्माण करना	4,45.60 74 एल०ओ०एच०ओ दि. 24.10.13	2014-15	27.1.16	35	1,02.75	1,02.75	3,42.85	अनुपलब्ध
200	पीरटांड प्रखण्ड के अन्तर्गत अरवाडीह से हजारीबाग के बीच बराकर नदी के उपर पुल का निर्माण	4,45.00 155 एल०ओ०एच०ओ दि. 12.3.12	2012-13	14.6.14	69	95.63	3,06.48	1,38.52	अनुपलब्ध
201	न्यू अंजना से चांदपुर भाया पृथ्वीनगर विद्यालय एवं सिताशनगर	4,41.38 (259/ एल०ओ०एच०ओ दि. 28.12.12)	06.06.2013	04.12.2014	62	43.70	2,74.20	1,67.19	अनुपलब्ध

परिशिष्ट IX सरकार की वचनबद्धता-अधूरे पूंजीगत कार्यों की सूची - क्रमशः

क्रम. सं.	परियोजना/कार्यों के नाम	कार्यों की अनुमानित लागत तथा स्वीकृत्यादेश सं० एवं तिथि	प्रारंभ करने का वर्ष	पूरा करने का निर्धारित वर्ष	कार्य की भौतिक प्रगति (प्रतिशत में)	वर्ष के दौरान व्यय	वर्ष के अंत में प्रगामी व्यय	बकाया भुगतान	पुनरीक्षित लागत, यदि कोई हो/ पुनरावृत्ति की तिथि
1	2	3	4	5	6	7	8	9	10
					(₹ लाख में)				
202	बोआरीजोर प्रखण्ड में दाबा बगीचा के बीच सुन्दर नदी के उपर पुल का निर्माण	3,95.65 43 एफ 2/14-15 दि. 21-02-2015	2014-15	20.08.2016	97	3,29.77	55.89	55.89	अनुपलब्ध
203	सरिया प्रखण्ड के अन्तर्गत सरिया खुर्द पंचायत में पंचायत भवन के निकट खिदुईया नदी के उपर पुल का निर्माण	4,38.76 64 स्वी० 15.5.15	2015-16	12.5.17	10	0.00	0.00	4,38.76	अनुपलब्ध
204	आमगाछी से कल्याणपुर रोड (लम्बाई 24.01 कि०मी०) का चौड़ीकरण एवं सुदृढीकरण	43,76.14 उप०स०, झारखण्ड, राँची प०सं०- 5620(एस) दि. 06.08.2015	2015-16	2016-17	15	5,50.00	5,50.00	38,78.42	अनुपलब्ध
205	चाण्डल बांया मुख्य नहर के कि०मी० से 106.46 कि०मी० डब्ल्यू०बी०एस० मेटल सेवा निर्माण	94.20 4,35.83 / (04.03.15)	2015-16	2016-17	69	2,72.18	2,72.18	0.00	अनुपलब्ध

परिशिष्ट IX सरकार की वचनबद्धता-अधूरे पूंजीगत कार्यों की सूची - क्रमशः

क्रम. सं.	परियोजना/कार्यों के नाम	कार्यों की अनुमानित लागत तथा स्वीकृत्यादेश सं० एवं तिथि	प्रारंभ करने का वर्ष	पूरा करने का निर्धारित वर्ष	कार्य की भौतिक प्रगति (प्रतिशत में)	वर्ष के दौरान व्यय	वर्ष के अंत में प्रगामी व्यय	बकाया भुगतान	पुनरीक्षित लागत, यदि कोई हो/ पुनरावृत्ति की तिथि
1	2	3	4	5	6	7	8	9	10
					(₹ लाख में)				
206	रंगा सिरसा से करमाटांड भायाढीबा, कुकराहा, कारों मार्ग लम्बाई 31.00 कि०मी० का चौड़ीकरण एवं सुदृढीकरण	43,44.16/ 4106(एस)/ 29.05.14	2015-16	2016-17	83	7,50.00	38,00.00	8,97.01	अनुपलब्ध
207	वर्ष 2014-15 के लिए कोआर-कोडरमा मार्ग के 16 कि०मी० में इरगा नदी के उपर उच्च स्तरीय पूल का निर्माण	4,30.92/ 4822 (एस)/ 27.06.14	29.04.15	28.02.17	50	1,00.00	1,00.00	3,09.18	अनुपलब्ध
208	कतरी जलाशय योजना का ई० आर०एम० का डी०पी०आर० तैयार करना	43.00 मुख्य अभियंता वार्ड, राँची पत्रांक सं०-470 05.06.2014	2015	2016-17	75	1.85	25.50	0.00	अनुपलब्ध
209	जी०एल०एम०सी० के 0.002 कि०मी से 7.02 कि०मी० तक जमीनी कार्य, लाइनिंग कार्य, सभी संरचना एवं डब्ल्यू०बी०एम० का निर्माण	42,50.39/ 52,89.92	2013-14	2016-17	88	14,88.03	44,73.41	8,16.51	अनुपलब्ध

परिशिष्ट IX सरकार की वचनबद्धता-अधूरे पूंजीगत कार्यों की सूची - क्रमशः

क्रम. सं.	परियोजना/कार्यों के नाम	कार्यों की अनुमानित लागत तथा स्वीकृत्यादेश सं० एवं तिथि	प्रारंभ करने का वर्ष	पूरा करने का निर्धारित वर्ष	कार्य की भौतिक प्रगति (प्रतिशत में)	वर्ष के दौरान व्यय	वर्ष के अंत में प्रगामी व्यय	बकाया भुगतान	पुनरीक्षित लागत, यदि कोई हो/ पुनरावृत्ति की तिथि
1	2	3	4	5	6	7	8	9	10
					(₹ लाख में)				
210	बिरनी प्रखण्ड के अन्तर्गत नुरांगोघाट पर बिरनी एवं दूमारी प्रखण्ड को जोड़ते हुए बराकर नदी के ऊपर पुल का निर्माण	4,25.00 14 स्वी०, दि० 30.4.11	2012-13	14.,6.14	40	1,22.01	1,22.01	3,02.99	अनुपलब्ध
211	साहेबगंज जिला में बोरियो प्रखण्ड के अन्तर्गत बान्झी धिग्गी एवं धुर्वा के बीच नाला के उपर पुल का निर्माण।	4,24.18	2014-15	2016-17	85	2,08.11	2,52.11	1,72.08	अनुपलब्ध
212	अड़की प्रखण्ड के अड़की उलीहातु मार्ग में वियरगरहा नदी के ऊपर उच्च स्तरीय पुल का निर्माण	4,14.50 टर्नकी	2009	2016	57	0.00	2,09.57	2,04.93	अनुपलब्ध
213	गालुडीह बांया मुख्य नहर में 29.35 कि०मी० से 36.00 कि०मी० तक जमीनी कार्य, संरचना, लाइनिंग एवं डब्ल्यू०बी०एम० मार्ग का निर्माण	41,25.94 10।1।2014	2013-14	2015-16	80	26,80.74	32,45.25	0.00	अनुपलब्ध
214	बड़का दोहर नाला पर माइक्रोलिफ्ट चेकडेम श्रृंखला	41.58/ 19.03.2014	2013-14	2014-15	90	25.69	31.94	9.64	अनुपलब्ध

परिशिष्ट IX सरकार की वचनबद्धता-अधूरे पूंजीगत कार्यों की सूची - क्रमशः

क्रम. सं.	परियोजना/कार्यों के नाम	कार्यों की अनुमानित लागत तथा स्वीकृत्यादेश सं० एवं तिथि	प्रारंभ करने का वर्ष	पूरा करने का निर्धारित वर्ष	कार्य की भौतिक प्रगति (प्रतिशत में)	वर्ष के दौरान व्यय	वर्ष के अंत में प्रगामी व्यय	बकाया भुगतान	पुनरीक्षित लागत, यदि कोई हो/ पुनरावृत्ति की तिथि
1	2	3	4	5	6	7	8	9	10
					(₹ लाख में)				
215	रिम्स राँची में 50 शैय्या वाले ट्रामा केन्द्र एवं 50 शैय्या वाले आपात अस्पताल भवन का निर्माण	41,70.34/ 06/08/14	2014-15	24 महीने	85	12,12.03	32,97.45	41,70.33	अनुपलब्ध
216	पाकुड़ शहरी जलापूर्ति योजना	40,76.38	2011-12	2016-17 (अप्रैल16)	65	4,35.76	21,09.38	0.00	अनुपलब्ध
217	डी०एन०बी०मार्ग के चौथे कि०मी० में जमुनिया नदी के ऊपर पुल का निर्माण	4,07.91/ 06.01.14	2014-15	2016-17	5	0.00	0.00	4,16.41	अनुपलब्ध
218	भंडारबेरा मोड़ से मधुबनजोरिया भाया देवलेश्वर मन्दिर	4,04.75/ 207/ 06.10.2015	2015-16	04.07.2017	35	78.20	78.20	2,76.22	अनुपलब्ध
219	सड़क प्रमण्डल साहेबगंज के अन्तर्गत 0.00 कि०मी० से 1.990 कि०मी० तक विकास भवन से साक्षरता मोड़ भाया बड़ा पचगढ़ निगम मार्ग का चौड़ीकरण एवं सुदृढीकरण	4,04.21/ 19.08.2015	2015	2016	30	1.00	1.00	3,04.21	अनुपलब्ध

परिशिष्ट IX सरकार की वचनबद्धता-अधूरे पूंजीगत कार्यों की सूची - क्रमशः

क्रम. सं.	परियोजना/कार्यों के नाम	कार्यों की अनुमानित लागत तथा स्वीकृत्यादेश सं० एवं तिथि	प्रारंभ करने का वर्ष	पूरा करने का निर्धारित वर्ष	कार्य की भौतिक प्रगति (प्रतिशत में)	वर्ष के दौरान व्यय	वर्ष के अंत में प्रगामी व्यय	बकाया भुगतान	पुनरीक्षित लागत, यदि कोई हो/ पुनरावृत्ति की तिथि
1	2	3	4	5	6	7	8	9	10
					(₹ लाख में)				
220	केलाघाघ सिमडेगा में 'सी' टाईप क्वार्टर (4ब्लॉक) का निर्माण	4,41.45/ 22-11-2013 अनुबंध राशि 437.24	2014	2015	90	1,98.25	4,26.49	14.96	अनुपलब्ध
221	चैनल 486 से 1370 पी एम सी में जमीनी कार्य	39,85.73 सी०ई० वार्ड, देवघर, प०सं०- 1623 27.07.13	2016	2016	75	9,20.30	33,38.06	6,47.67	1,60.88 सी०ई० वार्ड, देवघर, पत्रांक सं०-1326 दि.10.07.15
222	चैनल 486 से 1370 पी एम सी में जमीनी कार्य	39,85.73 सी०ई० वार्ड, देवघर, प०सं०- 1623 27.07.13	2016	2016	75	9,20.30	33,38.06	6,47.67	1,60.88 सी०ई० वार्ड, देवघर, पत्रांक सं०-1326 दि.10.07.15
223	पाथेरडीह चन्दनकियारी बरमसिया रोड के चैनल 17.880 कि०मी० पर गवई नदी के उपर उच्च स्तरीय पुल का निर्माण	3,96.03 14.11.12	2012-13	2014-15	92	10.24	3,55.24	34.06	अनुपलब्ध
224	चौपारण-चतरा मार्ग के 16.855 कि०मी० में मोहाने नदी के ऊपर उच्च स्तरीय पुल का निर्माण	3,90.50 7665(एस) 31.10.12	2013	18 महीने	32	23.37	1,36.88	0.00	अनुपलब्ध

परिशिष्ट IX सरकार की वचनबद्धता-अधूरे पूंजीगत कार्यों की सूची - क्रमशः

क्रम सं.	परियोजना/कार्यों के नाम	कार्यों की अनुमानित लागत तथा स्वीकृत्यादेश सं० एवं तिथि	प्रारंभ करने का वर्ष	पूरा करने का निर्धारित वर्ष	कार्य की भौतिक प्रगति (प्रतिशत में)	वर्ष के दौरान व्यय	वर्ष के अंत में प्रगामी व्यय	बकाया भुगतान	पुनरीक्षित लागत, यदि कोई हो/ पुनरावृत्ति की तिथि
1	2	3	4	5	6	7	8	9	10
					(₹ लाख में)				
225	रिम्स राँची के ऑपथमोलोजी भवन का निर्माण	39,10.83 23/08/14	2014-15	24 महीने	65	16,63.95	32,97.45	39,10.81	अनुपलब्ध
226	धोलाचक्क भाग 2 में चेकडेम बांध आहर का निर्माण	38.90 98/0 1.06.2015	2014-15	2014-15	60	0.00	12.82	7.00	अनुपलब्ध
227	एप चैनल (112मी0) का शेष कार्य इनटेक स्ट्रक्चर (25+85=110 मी0) टनेल (999मी0) कट एवं कवर (150 मी0), कट एवं कवर का डिस्लिटिंग (4344 मी0 से 6387 मी0) एवं जमीन भराई का कट एवं कवर (150 मी0)	38,42.73 सी०ई० हजारीबाग, प०सं०-1910 08/12/2011, एग्रीमेंट भेल्यू रु० 5460.75 लाख	08.05.2013	31.03.2017	50	32,49.35	32,29.80	0.00	64,79.15
228	बारा सरसा गोर किरतन मंदिर से चितलोग्राम लो0नि0वि0 मार्ग भाया हेतबान्धा	3,78.82 (172/ स्वी० 27.09.2014)	17.06.2016	16.09.2016	70	2,62.08	2,62.08	88.78	अनुपलब्ध
229	पाथेरगामा ग्रामीण जलापूर्ति योजना	3,77.53 27.07.2012	22-04-2013 2013-14	21-04-2014 2014-15	95	37.58	1,17.77	37.12	अनुपलब्ध

परिशिष्ट IX सरकार की वचनबद्धता-अधूरे पूंजीगत कार्यों की सूची - क्रमशः

क्रम सं.	परियोजना/कार्यों के नाम	कार्यों की अनुमानित लागत तथा स्वीकृत्यादेश सं० एवं तिथि	प्रारंभ करने का वर्ष	पूरा करने का निर्धारित वर्ष	कार्य की भौतिक प्रगति (प्रतिशत में)	वर्ष के दौरान व्यय	वर्ष के अंत में प्रगामी व्यय	बकाया भुगतान	पुनरीक्षित लागत, यदि कोई हो/ पुनरावृत्ति की तिथि
1	2	3	4	5	6	7	8	9	10
					(₹ लाख में)				
230	राष्ट्रीय उच्च पथ 32 से भवरदाहा मार्ग का निर्माण	3,77.90 पीएस, आर०डब्ल्यू०डी प०सं०- 141 20-07-2015	2015	2017	30	50.52	50.52	2,87.28	अनुपलब्ध
231	पतना-हिरणपुर मार्ग में 0.00 कि०मी० से 17.504 कि०मी० का चौड़ीकरण एवं सुदृढ़ीकरण	37,32.10 07.05.2014	2014	2016	70	5,53.67	11,98.77	25,33.33	अनुपलब्ध
232	पाकुड़ बरहरवा मार्ग के 17वें कि०मी० में मयुरकोला नदी के उपर उच्च स्तरीय आर०सी०सी० पूल का शेष कार्य	3,71.65 24.06.2014	2015	2016	90	1,10.00	2,84.18	87.46	अनुपलब्ध
233	ई०आर०एम० धानसिंगटोली जलाशय योजना का डी०पी०आर० तैयार करना	37.00 मुख्य अभि०-1 डब्ल्यू०आर०डी० प०सं०- 472 05.06.2014	2015	2016-17	75	1.40	21.75	0.00	अनुपलब्ध

परिशिष्ट IX सरकार की वचनबद्धता-अधूरे पूंजीगत कार्यों की सूची - क्रमशः

क्रम सं.	परियोजना/कार्यों के नाम	कार्यों की अनुमानित लागत तथा स्वीकृत्यादेश सं० एवं तिथि	प्रारंभ करने का वर्ष	पूरा करने का निर्धारित वर्ष	कार्य की भौतिक प्रगति (प्रतिशत में)	वर्ष के दौरान व्यय	वर्ष के अंत में प्रगामी व्यय	बकाया भुगतान	पुनरीक्षित लागत, यदि कोई हो/ पुनरावृत्ति की तिथि
1	2	3	4	5	6	7	8	9	10
					(₹ लाख में)				
234	बसन्तराय प्रखण्ड में सुन्दर नदी के निकट जमनीकोला से बेलाकिथा के बीच बसन्तराय लोक निर्माण विभाग पथ पर पुल का निर्माण	5,74.93 36एफ2/14-15 17.01.2015	2013-14	16.01.2017	38	1,84.11	3,90.82	3,90.82	अनुपलब्ध
235	जामडीहा बाघमारा स्कूल से चैनपुर धोरकरा भाया सुन्दरपहाड़ी मार्ग का निर्माण	3,63.21 पी.एस., आर. डब्ल्यू.डी. प०सं०- -241 30.10.2015	2016	2017	15	17.18	17.18	3,44.64	अनुपलब्ध
236	राष्ट्रीय उच्च मार्ग 33 टायर मोड़ से बिजुलिया तालाब भाया विकास नगर।	1,79.07 362 10.12.2015	2015-16	2016-17	35	38.42	38.42	1,40.65	अनुपलब्ध
237	पत्थलगामा प्रखण्ड में गरका से चकरा तक हरना नदी के ऊपर पुल का निर्माण	3,47.05 35एफ2/14-15 दि. 09.01.2015	2013-14	08.06.2016	75	1,60.18	1,86.87	1,86.87	अनुपलब्ध
238	सिमरा नाला सतपूलिया नाला एवं गौरी नाला पर चेकडेम श्रृंखला का निर्माण	3,59.70 23/ 03.12.2010	0.00	0.00	95	0.00	1,81.85	7.65	अनुपलब्ध

परिशिष्ट IX सरकार की वचनबद्धता-अधूरे पूंजीगत कार्यों की सूची - क्रमशः

क्रम. सं.	परियोजना/कार्यों के नाम	कार्यों की अनुमानित लागत तथा स्वीकृत्यादेश सं० एवं तिथि	प्रारंभ करने का वर्ष	पूरा करने का निर्धारित वर्ष	कार्य की भौतिक प्रगति (प्रतिशत में)	वर्ष के दौरान व्यय	वर्ष के अंत में प्रगामी व्यय	बकाया भुगतान	पुनरीक्षित लागत, यदि कोई हो/ पुनरावृत्ति की तिथि
1	2	3	4	5	6	7	8	9	10
					(₹ लाख में)				
239	आर ई0ओ0 पथ चलधोबा मोड़ से रामपुर भाया डुमरिया पथ	3,58.18 1-9-14	2015	2016	70	1,71.26	1,71.26	1,86.92	अनुपलब्ध
240	वर्ष 2013-14 के लिए नयासराय-अरगोड़ा पथ में 0.00 कि०मी० से 5.800 कि०मी० तक 2 रे एवं 5वें कि०मी० में पूल का निर्माण सहित चौड़ीकरण एवं सुदृढीकरण	35,76.88 13.10.14	2014-15	15.01.16	79	4,58.82	11,58.82	0.00	अनुपलब्ध
241	साहेबगंज जिला में मांद्रो प्रखण्ड के अनतर्गत छोटा लक्ष्मी एवं बसाहा मिशन के बीच में छोटा लक्ष्मी नाला के उपर पूल का निर्माण	3,57.92	2014-15	2016-17	72	2,20.08	2,20.08	1,37.83	अनुपलब्ध
242	कास्ता से भेलदांगा भाया काराबाद	3,56.56 331/ 01.12.2015	2015-16	01.09.2017	20	54.34	54.34	2,64.39	अनुपलब्ध
243	राष्ट्रीय उच्च पथ-133 के 13 कि०मी० में परिवर्तित मार्ग का कार्य	35.55 एस०ई० प०सं०- 51 दि. 09-02-2016	18/03/16	17/05/16	10	0.00	0.00	35.55	10 प्रतिशत कार्य समाप्त, शेष कार्य प्रगति पर

परिशिष्ट IX सरकार की वचनबद्धता-अधूरे पूंजीगत कार्यों की सूची - क्रमशः

क्रम. सं.	परियोजना/कार्यों के नाम	कार्यों की अनुमानित लागत तथा स्वीकृत्यादेश सं० एवं तिथि	प्रारंभ करने का वर्ष	पूरा करने का निर्धारित वर्ष	कार्य की भौतिक प्रगति (प्रतिशत में)	वर्ष के दौरान व्यय	वर्ष के अंत में प्रगामी व्यय	बकाया भुगतान	पुनरीक्षित लागत, यदि कोई हो/ पुनरावृत्ति की तिथि
1	2	3	4	5	6	7	8	9	10
					(₹ लाख में)				
244	झींकपानी-जोड़ापोखर-सिलापूंजी-थाई-टोन्टो चौक में 0.00 कि०मी० से 21.475 कि०मी० का चौड़ीकरण एवं सुदृढीकरण	35,54.75 06.10.2015	2015-16	2017-18	15	7,66.46	7,66.46	0.00	अनुपलब्ध
245	गोपीनाथडीह से जरमा गांसाडीह दामोदर नदी भाया चौधरी गृह पथ का निर्माण	3,54.40 P.S., आर०डब्लू०डी० प०सं०-128 दि. 17.07.2015	2015	2017	33	49.16	49.16	2,68.62	अनुपलब्ध
246	वर्ष 2015-16 के लिए राष्ट्रीय उच्च पथ-320 नया चौक से सांदी पथ	2,84.10 3527(एस) दि. 21.05.2015	12.11.2015	11.03.2016	98	50.00	50.00	1,65.21	अनुपलब्ध
247	कुडू-लोहरदगा-घाघरा पथ (राज्य उच्च पथ-8) के 16वें कि०मी० में शंख नदी के उपर उच्च स्तरीय आर०सी०सी० पुल का निर्माण	3,52.25 प०सं०- 7677(एस) दि. 31.10.2012	27.04.2013	26.05.2014	75	29.63	2,32.18	0.00	अनुपलब्ध
248	बिरनी प्रखण्ड के अन्तर्गत टाटो गांव में चिकनी नदी के उपर पुल का निर्माण	3,51.01 162 एल०ओ०एच०ओ दि. 9.1.13	2013-14	17.12.14	65	92.38	1,81.91	1,69.10	अनुपलब्ध

परिशिष्ट IX सरकार की वचनबद्धता-अधूरे पूंजीगत कार्यों की सूची - क्रमशः

क्रम सं.	परियोजना/कार्यों के नाम	कार्यों की अनुमानित लागत तथा स्वीकृत्यादेश सं० एवं तिथि	प्रारंभ करने का वर्ष	पूरा करने का निर्धारित वर्ष	कार्य की भौतिक प्रगति (प्रतिशत में)	वर्ष के दौरान व्यय	वर्ष के अंत में प्रगामी व्यय	बकाया भुगतान	पुनरीक्षित लागत, यदि कोई हो/ पुनरावृत्ति की तिथि
1	2	3	4	5	6	7	8	9	10
					(₹ लाख में)				
249	देवघर जिला में सारठ प्रखण्ड के अन्तर्गत भतराईया एवं दरापा, बागडबरा पंचायत के बीच नदी के उपर पुल का निर्माण	3,46.20 272 दि. 25.10.14	2015-16	15.12.2016	65	1,28.02	1,28.02	2,18.18	अनुपलब्ध
250	खजूरदंगा से धरनीपहाड़ पहाड़िया उपर टोला भाया धनगधा।	3,43.81 (201/ एल०ओ०एच०ओ दि.09.01.2014)	17.06.2014	10.10.2015	78	1,25.46	2,43.46	1,00.36	अनुपलब्ध
251	झिंकरहटी से इस्लामपुर भाया ककोदवाना, सकराघाट।	3,40.55 (425/ एल०ओ०एच०ओ दि. 26-02-2014)	18.02.2015	17.08.2015	50	1,28.46	128.46	3,21.69	अनुपलब्ध
252	ईचा दांया मुख्य नहर पर क्रॉस रेगुलेटर सह इस्केप रेगुलेटर सह एस एल पूल के फॉर्म 10.410, 10.505 एवं तेरह नम्बर की निकासी 7.08, 8.28. 9.09, 8.92, 9.42, 10.89 तथा 19.11 कि०मी० का निर्माण	3,40.53 16.03.2016	2015-16	2016-18	5	11.94	11.94	3,28.60	अनुपलब्ध

परिशिष्ट IX सरकार की वचनबद्धता-अधूरे पूंजीगत कार्यों की सूची - क्रमशः

क्रम सं.	परियोजना/कार्यों के नाम	कार्यों की अनुमानित लागत तथा स्वीकृत्यादेश सं० एवं तिथि	प्रारंभ करने का वर्ष	पूरा करने का निर्धारित वर्ष	कार्य की भौतिक प्रगति (प्रतिशत में)	वर्ष के दौरान व्यय	वर्ष के अंत में प्रगामी व्यय	बकाया भुगतान	पुनरीक्षित लागत, यदि कोई हो/ पुनरावृत्ति की तिथि
1	2	3	4	5	6	7	8	9	10
					(₹ लाख में)				
253	साहेबगंज जिला में बरहरवा प्रखण्ड के अन्तर्गत जुहीबोना एवं बड़ा पुरूलिया के बीच में गुमानी नदी के उपर उच्च स्तरीय पुल का निर्माण	3,35.52	2014-15	2016-17	40	1,52.95	1,52.95	1,82.56	अनुपलब्ध
254	असुरा बलन्दीया मार्ग के चैनल 14.850 कि०मी० न्यू लालीगड़ा नाला के उपर एवं हाटगम्हरिया बेनीसागर पथ के चैनल 23.015 कि०मी० पर धनशारी नाला के उपर उच्च स्तरीय पुल का निर्माण	3,35.32/ 13.11.2013	2013-14	2014-15	40, 85	1,23.68	2,11.78	0.00	अनुपलब्ध
255	लो०नि०वि० पथ मांद्रो से देवटांड भाया सिमरा ईथारी पथ	3,34.233 11-2-14	2014	2015	71	1,29.24	2,04.24	1,29.99	अनुपलब्ध
256	गुमानी स्टेशन (पूर्वी) से एम०जी० आर०रेल लाईन भाया पुराना कब्रस्तान महाजन पिरपोखर कच्चा बगान दिलालपुर पथ	3,33.74 8-7-15	2015	2016	70	2,14.16	2,14.16	1,19.58	अनुपलब्ध

परिशिष्ट IX सरकार की वचनबद्धता-अधूरे पूंजीगत कार्यों की सूची - क्रमशः

क्रम. सं.	परियोजना/कार्यों के नाम	कार्यों की अनुमानित लागत तथा स्वीकृत्यादेश सं० एवं तिथि	प्रारंभ करने का वर्ष	पूरा करने का निर्धारित वर्ष	कार्य की भौतिक प्रगति (प्रतिशत में)	वर्ष के दौरान व्यय	वर्ष के अंत में प्रगामी व्यय	बकाया भुगतान	पुनरीक्षित लागत, यदि कोई हो/ पुनरावृत्ति की तिथि
1	2	3	4	5	6	7	8	9	10
					(₹ लाख में)				
257	जमुआ प्रखण्ड के अन्तर्गत सिमानी झारखण्ड धाम पथ पर पतोहिया नदी के उपर पुल का निर्माण	3,32.68 / 02 एल०ओ०एच०ओ दि. 02.4.13	2013-14	01.7.14	93	42.34	2,29.83	1,02.84	अनुपलब्ध
258	साहेबगंज जिला में बोरियो प्रखण्ड के अन्तर्गत पतलोहरा गांव में परलोहरा नदी के उपर उच्च स्तरीय पुल का निर्माण	3,32.67	2014-15	2016-17	82	1,99.37	1,99.37	1,33.30	अनुपलब्ध
259	बोकारो जिला चन्दन कियारी प्रखण्ड के अन्तर्गत मोहनपुर एवं चिरदा के बीच में जोरिया नदी के उपर पुल का निर्माण	3,32.49 280/स्वी०- एवं 20.01.2015	14-15	27.11.2016	60	1,90.52	1,90.52	1,41.97	अनुपलब्ध
260	केसा मोड़ (रा0उ0प023) टंगारबसली मंडार (रा0उ0प75) पथ का पुनर्निर्माण।	32,89.10 प०सं०-2235(एस) दि. 14.03.2013	26.06.2013	29.06.2014	85	7,27.02	25,61.16	0.00	अनुपलब्ध

परिशिष्ट IX सरकार की वचनबद्धता-अधूरे पूंजीगत कार्यों की सूची - क्रमशः

क्रम. सं.	परियोजना/कार्यों के नाम	कार्यों की अनुमानित लागत तथा स्वीकृत्यादेश सं० एवं तिथि	प्रारंभ करने का वर्ष	पूरा करने का निर्धारित वर्ष	कार्य की भौतिक प्रगति (प्रतिशत में)	वर्ष के दौरान व्यय	वर्ष के अंत में प्रगामी व्यय	बकाया भुगतान	पुनरीक्षित लागत, यदि कोई हो/ पुनरावृत्ति की तिथि
1	2	3	4	5	6	7	8	9	10
					(₹ लाख में)				
261	बोकारो जिला नवाडीह प्रखण्ड के अन्तर्गत कंजकिड़ो एवं कच्छो के बीच बरमासिया नदी के ऊपर पुल का निर्माण	3,27.46 279/स्वी० एवं 20.01.2015	14-15	16.12.2016	55	1,20.23	1,20.23	2,07.23	अनुपलब्ध
262	मनपुर के नवागढ़ भाया भेलवाटांड भिखानीडीह पथ का निर्माण	3,26.93 P.S., आर०डब्लू०डी० प०सं०-232 दि. 01.12.2015	2016	2017	25	80.97	80.97	2,23.80	अनुपलब्ध
263	मोहनपुर से सियारटांड भाया सिकरपोसनी	3,25.08 395/23.12.2015	2015-16	30.06.2017	35	88.87	88.87	2,01.67	अनुपलब्ध
264	मोहलीडीह लटनी रुपण ग्राम समुदाय का ग्रामीण जलपूर्ति योजना	32,44.03 26(ए) 22/08/2015	29/02/2016	28-05-2019 + 3 महीने ट्रायल रन	0.00	2,89.68 (भ्रमण अग्रिम)	2,89.68	0.00	अनुपलब्ध
265	राजनगर जुगसलाई पथ के कि०मी० से 24.757 कि०मी० का चौड़ीकरण एवं सड़कीकरण कार्य	0.00 32,33.98 27.07.2012	2013	2014	85	6,50.00	24,79.49	8,94.57	अनुपलब्ध

परिशिष्ट IX सरकार की वचनबद्धता-अधूरे पूंजीगत कार्यों की सूची - क्रमशः

क्रम. सं.	परियोजना/कार्यों के नाम	कार्यों की अनुमानित लागत तथा स्वीकृत्यादेश सं० एवं तिथि	प्रारंभ करने का वर्ष	पूरा करने का निर्धारित वर्ष	कार्य की भौतिक प्रगति (प्रतिशत में)	वर्ष के दौरान व्यय	वर्ष के अंत में प्रगामी व्यय	बकाया भुगतान	पुनरीक्षित लागत, यदि कोई हो/ पुनरावृत्ति की तिथि
1	2	3	4	5	6	7	8	9	10
					(₹ लाख में)				
266	भैरगाम से पतरागट्टा बंगाल सीमा पथ का मरम्मत	3,23.96 (40/ एल०ओ०एच०ओ दि. 01.03.2008)	09.02.2009	08.02.2010	65	0.00	1,49.21	1,57.50	अनुपलब्ध
267	बोकारो जिला में गोमिया प्रखण्ड के अन्तर्गत हुरलुंगा एवं चिपरी के बीच में कोनी नदी के ऊपर पुल का निर्माण	3,22.13 25/ पून०एवं 16.05.2014	13-14	14.07.2016	80	2,34.44	2,34.44	87.68	अनुपलब्ध
268	देवघर प्रखण्ड के अंतर्गत चरमरा. डीह के सिंधावा गिधानी पंचायत के बीच में दरवा नदी के ऊपर पुल का निर्माण	3,21.28 345 दि. 19.02.14	2014-15	07.07.2016	80	1,62.84	1,62.84	1,58.44	अनुपलब्ध
269	अम्बागरदा नाला चेकडेम श्रृंखला पर माइक्रोलिफ्ट का निर्माण	32.97 दि. 03.03.2014	2013-14	2014-15	90	13.24	25.89	7.08	अनुपलब्ध
270	लो नि वि पथ हरिना से पोचरी भाया नीचितपुर कुम्हारटोली सोगेडीह पथ का निर्माण	3,19.451 पी०एस०, आर०डब्लू०डी प०सं०-123 दि. 15.09.2014	2015	2016	90	3,04.50	3,04.50	11.40	अनुपलब्ध

परिशिष्ट IX सरकार की वचनबद्धता-अधूरे पूंजीगत कार्यों की सूची - क्रमशः

क्रम. सं.	परियोजना/कार्यों के नाम	कार्यों की अनुमानित लागत तथा स्वीकृत्यादेश सं० एवं तिथि	प्रारंभ करने का वर्ष	पूरा करने का निर्धारित वर्ष	कार्य की भौतिक प्रगति (प्रतिशत में)	वर्ष के दौरान व्यय	वर्ष के अंत में प्रगामी व्यय	बकाया भुगतान	पुनरीक्षित लागत, यदि कोई हो/ पुनरावृत्ति की तिथि
1	2	3	4	5	6	7	8	9	10
					(₹ लाख में)				
271	मोहनपुर प्रखण्ड देवघर जिला के अन्तर्गत थाड़ीयारा पंचायत धीबा नदी के उपर पुल का निर्माण	3,18.663 252 दि. 22.10.14	2014-15	02.08.2016	93	2,41.84	2,41.84	76.82	अनुपलब्ध
272	कुंवारपुर रक्सी भाया बनाकौला पथ	3,18.358 12-1-16	2016	2017	10	36.16	36.16	2,82.20	अनुपलब्ध
273	लक्खीपुर से इचाकगुटू क्षेत्र कल्याणपुर भाया कल्याणपुर बण्डाटोला	3,18.247 12-1-16	2016	2017	10	34.16	34.16	2,84.09	अनुपलब्ध
274	गरजोरी लो0नि0वि0 मुख्य पथ से तुलसी चक पहाड़िया टोला	3,17.29100 291/30.11.2015	2015-16	04.04.2017	35	97.46	97.46	1,86.06	अनुपलब्ध
275	रोचाप डोंकाटांड से परधाराद तेरपा टोकी सुद रेलवे स्टेशन	3,17, 03.11.2015/ 246.739	2015-16	2016-17	15	19.68	19.68	2,27.06	अनुपलब्ध
276	नारोडीह मोड़ से लक्ष्मीपुर आदिवासी टोला भाया शिवपुर लक्ष्मीपुर	3,16.91 203/ 06.10.2015	2015-16	04.04.2017	45	1,17.80	1,17.80	1,65.84	अनुपलब्ध

परिशिष्ट IX सरकार की वचनबद्धता-अधूरे पूंजीगत कार्यों की सूची - क्रमशः

क्रम. सं.	परियोजना/कार्यों के नाम	कार्यों की अनुमानित लागत तथा स्वीकृत्यादेश सं० एवं तिथि	प्रारंभ करने का वर्ष	पूरा करने का निर्धारित वर्ष	कार्य की भौतिक प्रगति (प्रतिशत में)	वर्ष के दौरान व्यय	वर्ष के अंत में प्रगामी व्यय	बकाया भुगतान	पुनरीक्षित लागत, यदि कोई हो/ पुनरावृत्ति की तिथि
1	2	3	4	5	6	7	8	9	10
					(₹ लाख में)				
277	मारगोमुण्डा/कारो प्रखण्ड देवघर जिला के अन्तरगतबदिया मरनी पथ में बगदारो नदी के ऊपर पुल का निर्माण	3,15.61 247 दि. 22.10.14	2014-15	18.08.2016	80	1,97.86	1,97.86	1,17.75	अनुपलब्ध
278	कोनार नहर प्रमण्डल बगोदर के अन्तराल 0.00 कि०मी० से 1.10 कि०मी० से बनपुरा जल वितरिका का अवशेष जमीनी कार्य एवं बनपुरा वीत्रिका का के बी बी सी आफें टेक पोंईट के 7.030 कि०मी० पर एच० आर०का निर्माण	31.43/ 23.01.2015	2015	2016	77.46	5.08	24.35	7.08	अनुपलब्ध
279	सड़क प्रमण्डल दुमका के तहत (लम्बाई 0.00 कि०मी० से 5.11 कि०मी०) तक कजलादाहा से पाकुरिया रोड में 0.00 कि०मी० से 16.45 कि०मी० का चौड़ीकरण एवं सुदृढीकरण	31,21.70 उ०स०, झारखण्ड, राँची प०सं०-प०सं०-5993(एस) दि. 20.08.2015	2015-16	2016-17	15	1,00.00	1,00.00	5,71.76	अनुपलब्ध

परिशिष्ट IX सरकार की वचनबद्धता-अधूरे पूंजीगत कार्यों की सूची - क्रमशः

क्रम. सं.	परियोजना/कार्यों के नाम	कार्यों की अनुमानित लागत तथा स्वीकृत्यादेश सं० एवं तिथि	प्रारंभ करने का वर्ष	पूरा करने का निर्धारित वर्ष	कार्य की भौतिक प्रगति (प्रतिशत में)	वर्ष के दौरान व्यय	वर्ष के अंत में प्रगामी व्यय	बकाया भुगतान	पुनरीक्षित लागत, यदि कोई हो/ पुनरावृत्ति की तिथि
1	2	3	4	5	6	7	8	9	10
					(₹ लाख में)				
280	वर्ष 2013-14 के लिए योजना शीर्ष के तहत डोमचांच बजार से पिपचों भाया बागरो (जयनगर प्रखण्ड) पथ का चौड़ीकरण एवं सुदृढ़ीकरण/ पुननिर्माण	31,19.76(एस) दि. 05.09.2013	26.06.2014	25.12.2015	99	4,91.16	27,92.91	0.00	अनुपलब्ध
281	ईचा दाँया मुख्य नहर में 6.39 कि० मी० से 20.07 कि० मी० तक अवशेष जमीनी कार्य एवं लाईनिंग का निर्माण	31,02.35 / 31.03.2012	2012-13	2014-15	50	13,13.97	20,56.20	18,46.87	39,03.07 dated 23.11.2013
282	दाँनसारी - अन्धारी - परम साधा ओडिसा सीमा पथ तक लम्बाई 19.40 कि० मी० कर पुननिर्माण	31,00.87/ 24.06.2015	2015-16	2017-18	18	8,61.00	8,61.00	0.00	अनुपलब्ध
283	ठाकुर गंगटी प्रखण्ड में नवाडीह से वानिया डीह तक कुम्हा नदी के ऊपर पुल का निर्माण	30 एफ 2/14-15 दि. 22-10-2014 417.79	2013-14	21.04.2016	94	1,28.88	90.11	90.11	अनुपलब्ध

परिशिष्ट IX सरकार की वचनबद्धता-अधूरे पूंजीगत कार्यों की सूची - क्रमशः

क्रम. सं.	परियोजना/कार्यों के नाम	कार्यों की अनुमानित लागत तथा स्वीकृत्यादेश सं० एवं तिथि	प्रारंभ करने का वर्ष	पूरा करने का निर्धारित वर्ष	कार्य की भौतिक प्रगति (प्रतिशत में)	वर्ष के दौरान व्यय	वर्ष के अंत में प्रगामी व्यय	बकाया भुगतान	पुनरीक्षित लागत, यदि कोई हो/ पुनरावृत्ति की तिथि
1	2	3	4	5	6	7	8	9	10
					(₹ लाख में)				
284	सिकुरसाई - कुरसी - बांधडीह - चन्दन खेरी मार्ग 9 वें कि० मी० में उच्च स्तरीय पुल का निर्माण सहित चौड़ीकरण एवं सुदृढीकरण	30,94.42 / 25.06.2015	2015-16	2017-18	35	11,31.00	11,31.00	0.00	अनुपलब्ध
285	राजनगर-जुगसलाई पथ (24.746 से 30.611 कि० मी०) का चौ०-एवं सु 0/ पुनर्निर्माण	30,74.06 / 27.07.2012	2012-13	2014-15	5	0.00	58.00	0.00	अनुपलब्ध
286	बोकारो जिला में गोमिया प्रखण्ड के अन्तर्गत बोकारो सेक्टर-VI एवं VIII - फुदनीडीह, नवाडीह, पंचवटी कोलोनी के बीच में गरगा नदी के ऊपर पुल का निर्माण	3,06.37 30/ पुन० एवं 29.04.2013	13-14	15.06.15	92	79.52	2,02.98	1,03.40	अनुपलब्ध
287	राष्ट्रीय उच्च पथ 80 से चापुजम भाया गोपालपुर चाँदपुर मार्ग	3,06.07 / 6-10-15	2016	2017	30	69.40	69.40	2,36.67	अनुपलब्ध

परिशिष्ट IX सरकार की वचनबद्धता-अधूरे पूंजीगत कार्यों की सूची - क्रमशः

क्रम. सं.	परियोजना/कार्यों के नाम	कार्यों की अनुमानित लागत तथा स्वीकृत्यादेश सं० एवं तिथि	प्रारंभ करने का वर्ष	पूरा करने का निर्धारित वर्ष	कार्य की भौतिक प्रगति (प्रतिशत में)	वर्ष के दौरान व्यय	वर्ष के अंत में प्रगामी व्यय	बकाया भुगतान	पुनरीक्षित लागत, यदि कोई हो/ पुनरावृत्ति की तिथि
1	2	3	4	5	6	7	8	9	10
(₹ लाख में)									
288	कुडू - लोहरदगा - घाघरा पथ (राज्य उच्च पथ -8 के) 36 वें कि० मी० में गमहरिया नाला के ऊपर पहुँच पथ के साथ उच्च स्तरीय पुल का निर्माण	3,04.48 प०सं०-6688(एस) दि.13.09.2012	08.02.2014	14.05.2015	65	50.00	2,00.00	0.00	अनुपलब्ध
289	परिसदन भवन	30-01-16 2303550	2016	2016	75	2,95.62	2,95.22	0.00	अनुपलब्ध
290	दरूवा वेयर योजना का पुनरूद्धार	3,00.16 सी०ई० डब्लू०आर०डी० देवघर प०सं०-1998 दि. 26.9.14	2016	2015	62	1,34.76	1,87.99	1,12.17	अनुपलब्ध
291	जोन्हा से जोन्हा प्रपात, सीता प्रपात पथ का आई० आर० क्यू० पी०	3,42.62 ए/ ए 6089 (एस) दि. 24.08.15	2015	2016	95	2,41.70	3,13.70	28.92	अनुपलब्ध

परिशिष्ट IX सरकार की वचनबद्धता-अधूरे पूंजीगत कार्यों की सूची - क्रमशः

क्रम. सं.	परियोजना/कार्यों के नाम	कार्यों की अनुमानित लागत तथा स्वीकृत्यादेश सं० एवं तिथि	प्रारंभ करने का वर्ष	पूरा करने का निर्धारित वर्ष	कार्य की भौतिक प्रगति (प्रतिशत में)	वर्ष के दौरान व्यय	वर्ष के अंत में प्रगामी व्यय	बकाया भुगतान	पुनरीक्षित लागत, यदि कोई हो/ पुनरावृत्ति की तिथि
1	2	3	4	5	6	7	8	9	10
					(₹ लाख में)				
292	गोविन्दपुर प्रखण्ड धनबाद में तीलाबनी से मुर्गा पथ पर खुदिया नदी के ऊपर पुल का निर्माण	3,42.24 सरकार के सचिव भाईड प०सं०-171 दि. 20-08-2014	2015-16	17.04.2016	99	1,17.47	3,41.47	7,72,20.00	अनुपलब्ध
293	बसन्तराय प्रखण्ड में राँसी से चंगाई तेतरिया पर पुल का निर्माण	29 एफ 2/14-15 दि. 22-10-2014 350.49	2013-14	21.04.2016	97	86.53	71.31	71.31	अनुपलब्ध
294	कपलॉग - गोपीडीह चौक - बाराबम्बु पथ में 0.00 कि०मी० से 23.04 कि०मी० का चौड़ीकरण एवं सुदृढीकरण एवं पुनर्निर्माण	29,98.24 14.03.2013	2013	2015	94	11,30.00	24,14.00	5,84.24	अनुपलब्ध
295	सोगेहडीह से रथ टंड भया निचितपुर टुंगरी बेरा घोरथी मार्ग का पुनर्निर्माण	2,94.91 P.S., आर०डब्लू०डी० प०सं०- 263 दि. 27.11.2015	2016	2017	25	35.69	35.69	2,09.11	अनुपलब्ध

परिशिष्ट IX सरकार की वचनबद्धता-अधूरे पूंजीगत कार्यों की सूची - क्रमशः

क्रम. सं.	परियोजना/कार्यों के नाम	कार्यों की अनुमानित लागत तथा स्वीकृत्यादेश सं० एवं तिथि	प्रारंभ करने का वर्ष	पूरा करने का निर्धारित वर्ष	कार्य की भौतिक प्रगति (प्रतिशत में)	वर्ष के दौरान व्यय	वर्ष के अंत में प्रगामी व्यय	बकाया भुगतान	पुनरीक्षित लागत, यदि कोई हो/ पुनरावृत्ति की तिथि
1	2	3	4	5	6	7	8	9	10
					(₹ लाख में)				
296	दुमका हवाईपत्तन (आसनसोल) से चक्लाता पथ लम्बाई 13.800 कि०मी० चौड़ीकरण एवं सुदृढीकरण	29,14.91 उप०स०, झारखण्ड, राँची प०सं०- 7626(एस) दि.05.11.2015	2015-16	2016-17	15	0.00	0.00	28,67.87	अनुपलब्ध
297	वर्ष 2012-13 के लिए करमटोली चौक से पोटपोटो नदी का चौ० एवं सु०	29,11.62 24.05.2014	2014-15	30.04.15	85	2,22.26	4,08.22	0.00	अनुपलब्ध
298	श्री अमरा से गोलपुर एवं एस के विश्वविद्यालय दुमका लिंक पथ (लम्बाई 11.20 कि०मी०) का निर्माण	27,89.45 उप०स०, झारखण्ड, राँची प०सं०- 7867(एस) दि. 23.11.2015	2015-16	2016-17	5	0.00	0.00	26,82.21	अनुपलब्ध

परिशिष्ट IX सरकार की वचनबद्धता-अधूरे पूंजीगत कार्यों की सूची - क्रमशः

क्रम. सं.	परियोजना/कार्यों के नाम	कार्यों की अनुमानित लागत तथा स्वीकृत्यादेश सं० एवं तिथि	प्रारंभ करने का वर्ष	पूरा करने का निर्धारित वर्ष	कार्य की भौतिक प्रगति (प्रतिशत में)	वर्ष के दौरान व्यय	वर्ष के अंत में प्रगामी व्यय	बकाया भुगतान	पुनरीक्षित लागत, यदि कोई हो/ पुनरावृत्ति की तिथि
1	2	3	4	5	6	7	8	9	10
					(₹ लाख में)				
299	आई.आर.एम.सी. के इदाल वितरिका के 0.00 कि०मी० से 11.00 कि०मी०, हल्दी पोखर वितरिका के विस्तारित 6.818 कि०मी० का अवशेष जमीनी कार्य एवं लाइनिंग कार्य।	27,20.60/ 28.01.2014	2013-14	2015-16	64	14,94.03	18,37.41	0.00	अनुपलब्ध
300	शहरी जलापूर्ति योजना का पुनर्गठन	26,83.29 86 दि. 15.10.14 (नगर विकास विभाग झार० राँची)	2009	June 2016	98	1,18.66	25,07.55	0.00	अनुपलब्ध
301	राँची-चाईबासा रोड झारखण्ड के राष्ट्रीय उच्च पथ 75 (विस्तारित) के 50.560, 53.410, 54.860, 56.161, 60.70, 63.40, 102/1, 103.45, 110.00, 141.00, 170.00 एवं 174.00 कि०मी० में पुल का निर्माण	26,36.38 दि. 21.05.2014	12.08.2014	31.05.2016	47	7,53.57	12,23.02	14,13.36	अनुपलब्ध
302	पालकोट / रा०उ०प० 23 नाथपुर - कोनबीर (राज पथ - 3) पर 0.00 कि०मी० से 16.84 कि०मी० में चौड़ीकरण एवं सुदृढीकरण कार्य	26,26.61/ 25.03.13	25.09.13	24.09.14	92.58	11,00.00	29,14.28	0.00	अनुपलब्ध

परिशिष्ट IX सरकार की वचनबद्धता-अधूरे पूंजीगत कार्यों की सूची - क्रमशः

क्रम. सं.	परियोजना/कार्यों के नाम	कार्यों की अनुमानित लागत तथा स्वीकृत्यादेश सं० एवं तिथि	प्रारंभ करने का वर्ष	पूरा करने का निर्धारित वर्ष	कार्य की भौतिक प्रगति (प्रतिशत में)	वर्ष के दौरान व्यय	वर्ष के अंत में प्रगामी व्यय	बकाया भुगतान	पुनरीक्षित लागत, यदि कोई हो/ पुनरावृत्ति की तिथि
1	2	3	4	5	6	7	8	9	10
					(₹ लाख में)				
303	पुनासी जलाशय योजना	26,09.00 एए भाईड बिहार सरकार, सिंचाई विभाग के प०सं०- 149 दि.12.01.1982 एवं 185.82 करोड़ एए भाईड प०सं०- 1191 दि. 17.10.1998	1982	2018	40	7,24.25	24,64.52	0.00	2,35,85.00
304	करकाई बाराज का गेट सहित निर्माण	2,57,98.00/ 08.07.2013	2013	30.06.2017	55	1,03,15.18	1,54,19.52	1,15,28.42	2,69,47.94
305	जोरी- प्रतापपुर मार्ग में 0.00 कि०मी० से 18.00 कि०मी० (मध्यवर्ती लेन) का चौड़ीकरण एवं सुदृढीकरण कार्य	25,61.89/ 6478(एस) दि. 01.09.14	2015	18 महीने	40	9,49.74	9,49.74	0.00	अनुपलब्ध

परिशिष्ट IX सरकार की वचनबद्धता-अधूरे पूंजीगत कार्यों की सूची - क्रमशः

क्रम. सं.	परियोजना/कार्यों के नाम	कार्यों की अनुमानित लागत तथा स्वीकृत्यादेश सं० एवं तिथि	प्रारंभ करने का वर्ष	पूरा करने का निर्धारित वर्ष	कार्य की भौतिक प्रगति (प्रतिशत में)	वर्ष के दौरान व्यय	वर्ष के अंत में प्रगामी व्यय	बकाया भुगतान	पुनरीक्षित लागत, यदि कोई हो/ पुनरावृत्ति की तिथि
1	2	3	4	5	6	7	8	9	10
					(₹ लाख में)				
306	भूमिगत डैम का क्ले ब्लैकेटिंग एवं समातान्तर सी. ओ. टी. सहित 53.00 कि०मी० से 70.00 कि०मी० चैनल का निर्माण	25,13.250 प्रशासनिक स्वीकृति भाईड ज्ञाप०सं० 1191 दि.17.10.1998 18582.00 (लाख)	1988-99	मार्च-15	77	2,72.87	18,95.15	0.00	प्रगति पर
307	दामोदर नदी के ऊपर 1.00 कि०मी० में करगली - छलकरी पथ के उच्च स्तरीय पुल का निर्माण	25,12.89	2014-15	2016-17	35	7,81.00	7,81.00	15,30.77	अनुपलब्ध
308	पथ प्रमाण्डल, साहेबगंज के अन्तर्गत मिर्जा चौकी बोअरी जोर - सिमरा के 0.000 कि०मी० / मुल 17.00 कि०मी० का चौड़ीकरण एवं सुदृढीकरण	24,60.39/ दि. 12.09.2014	2015	2017	5	2,00.00	2,00.00	22,60.39	अनुपलब्ध
309	बेड़ो - लोहरदगा पथ के 0.00 कि०मी० से 39.10 कि०मी० के (आई० आर० क्यू० पी०) का सुदृढीकरण	24,43.22/ प०सं०-7594(एस) 10.10.2014	11.03.2015	10.11.2015	98	19,00.00	22,43.00	0.00	अनुपलब्ध

परिशिष्ट IX सरकार की वचनबद्धता-अधूरे पूंजीगत कार्यों की सूची - क्रमशः

क्रम सं.	परियोजना/कार्यों के नाम	कार्यों की अनुमानित लागत तथा स्वीकृत्यादेश सं० एवं तिथि	प्रारंभ करने का वर्ष	पूरा करने का निर्धारित वर्ष	कार्य की भौतिक प्रगति (प्रतिशत में)	वर्ष के दौरान व्यय	वर्ष के अंत में प्रगामी व्यय	बकाया भुगतान	पुनरीक्षित लागत, यदि कोई हो/ पुनरावृत्ति की तिथि
1	2	3	4	5	6	7	8	9	10
					(₹ लाख में)				
310	वर्ष 2012-13 के लिए छोटकी खडकडीहा से मिर्जागंज पथ भाया दुदवाटांड - गोंदलीटाड - लटाकी - चतरो का चौडीकरण एवं सुदूढीकरण (कुल ल0 34.8 किमी.)	24,18.58 प०सं०-7666(एस) दि. 31.10.12	20.04.13	19.10.14	99	6,64.40	26,83.08	2,01.02	अनुपलब्ध
311	पत्थरगामा प्रखण्ड में कोरका से पकारिया परखाथी नदी के ऊपर पुल का निर्माण	23 एफ2/14-15 दि.10.10.2014 4,40.49	2013-14	09.04.2016	95	3,14.64	1,25.85	1,25.85	अनुपलब्ध
312	हजारीबाग - कठकमसांडी - चतरा पथ के चै0 32.200 कि0मी0 से 45.485 कि0मी0 को चौडीकरण एवं सुदूढीकरण	23,94.23/ 5605(एस) दि. 13.06.13	2013	18 महीने	80	5,95.77	14,39.92	0.00	अनुपलब्ध
313	वर्ष 2015-16 के लिए योजना शीर्ष के अन्तर्गत पुटकी भागा -मौरा - सुदमडीह पथ (14.00 कि0मी0) का अवशेष कार्य का पुननिर्माण	23,93.08 01 एस०बी०डी०		22.07.2016	90	16,45.00	16,45.00	6,74.34	अनुपलब्ध

परिशिष्ट IX सरकार की वचनबद्धता-अधूरे पूंजीगत कार्यों की सूची - क्रमशः

क्रम. सं.	परियोजना/कार्यों के नाम	कार्यों की अनुमानित लागत तथा स्वीकृत्यादेश सं० एवं तिथि	प्रारंभ करने का वर्ष	पूरा करने का निर्धारित वर्ष	कार्य की भौतिक प्रगति (प्रतिशत में)	वर्ष के दौरान व्यय	वर्ष के अंत में प्रगामी व्यय	बकाया भुगतान	पुनरीक्षित लागत, यदि कोई हो/ पुनरावृत्ति की तिथि
1	2	3	4	5	6	7	8	9	10
					(₹ लाख में)				
314	दुमका रिंग रोड (दुमका बायपास) का निर्माण	23,90.000 उप०स० झारखण्ड, राँची प०सं०- 4748(एस) दि. 07.07.2015	2012-13	2016-17	10	0.00	13,64.85	10,25.15	अनुपलब्ध
315	17.22 कि०मी० से 29.83 कि०मी० का जमीनी कार्य एवं लाइनिंग कार्य	23,73.17 10.02.12/ 25.10.12	2012-13	10/08/15	93	3,81.70	26,33.15	0.00	अनुपलब्ध
316	वर्ष 2011-12 के लिए कोके बजार टाँड़ (लोक निर्माण विभाग) से ब्लॉक चौक बोड़िया (लोक निर्माण विभाग) का अवशेष कार्य का चौड़ीकरण एवं सुदृढीकरण	23,82.01/ 20.03.2012	2012	30.06.2016	82	7,04.21	24,82.86	6,04.93	30,87.79
317	कमडारा - बेडो मार्ग (एम० डी०आर)- 34) में 0.00 कि०मी० से 23.6 कि०मी० का चौड़ीकरण एवं सुदृढीकरण	23,48.48/ 14.03.13	05.06.14	04.01.16	75	15,50.00	21,50.00	0.00	अनुपलब्ध
318	डालटेनगंज के सचिवालय भवन का निर्माण	23,18.56	2015	2016	40	11,00.07	11,00.07	0.00	अनुपलब्ध

परिशिष्ट IX सरकार की वचनबद्धता-अधूरे पूंजीगत कार्यों की सूची

क्रम. सं.	परियोजना/कार्यों के नाम	कार्यों की अनुमानित लागत तथा स्वीकृत्यादेश सं० एवं तिथि	प्रारंभ करने का वर्ष	पूरा करने का निर्धारित वर्ष	कार्य की भौतिक प्रगति (प्रतिशत में)	वर्ष के दौरान व्यय	वर्ष के अंत में प्रगामी व्यय	बकाया भुगतान	पुनरीक्षित लागत, यदि कोई हो/ पुनरावृत्ति की तिथि
1	2	3	4	5	6	7	8	9	10
(₹ लाख में)									
319	सितापाहरी मोड़ से सिगरी हारको पथ का 0.00 कि०मी० से 25.900 कि०मी० का पुननिर्माण एवं सुदृढीकरण	22,70.58 उप०स० झारखण्ड, राँची द्वारा प्रशासनिक स्वीकृति प०सं०- 8139(एस) दि. 05.09.2013	2014-15	2015--16	95	12,50.00	20,94.76	1,93.08	अनुपलब्ध
320	वर्ष 2013-14 के लिए मधुपूर से लोहरजोरी मार्ग में 0.00 कि०मी० से 21.643 कि०मी० का चौडीकरण एवं सुदृढीकरण का शेष कार्य	21,75.43 4964(एस) दि. 17-08-07	2013-14	2016-17	75	8,67.73	14,67.73	5,34.86	42,24.57 प०सं०- 123 दि. 17.03.16
321	रिखिया आश्रम से बिहार सीमा (दर्दमारा) पथ (कुल लम्बाई 12.49 कि०मी०) का चौडीकरण एवं सुदृढीकरण तथा पुननिर्माण	20,66.00 7714(एस) दि.10.11.15	2015-16	2016-17	10	0.00	0.00	18,22.19	अनुपलब्ध

परिशिष्ट IX सरकार की वचनबद्धता-अधूरे पूंजीगत कार्यों की सूची - क्रमशः

क्रम. सं.	परियोजना/कार्यों के नाम	कार्यों की अनुमानित लागत तथा स्वीकृत्यादेश सं० एवं तिथि	प्रारंभ करने का वर्ष	पूरा करने का निर्धारित वर्ष	कार्य की भौतिक प्रगति (प्रतिशत में)	वर्ष के दौरान व्यय	वर्ष के अंत में प्रगामी व्यय	बकाया भुगतान	पुनरीक्षित लागत, यदि कोई हो/ पुनरावृत्ति की तिथि
1	2	3	4	5	6	7	8	9	10
(₹ लाख में)									
322	कृज्जु से घाटो पथ का 0.00 कि०मी० से 19.40 कि०मी० का चौड़ीकरण एवं सुदृढीकरण	2008(एस) दि. 20.03.2015 ₹ 66,80.348	12.05.2015	11.02.2016	70	3900.00	3900.00	2845.08	अनुपलब्ध
323	राष्ट्रीय उच्च पथ 33 अशोक सिनेमा से राष्ट्रीय उच्च पथ 23 छतरपुर पथ का 0.00 कि०मी० से 20.10 कि०मी० का चौड़ीकरण एवं सुदृढीकरण	1995(एस) दि. 20.09.2015 Rs. 4667.56	08.10.2015	07.04.2017	40	1300.00	1300.00	2668.79	अनुपलब्ध
324	जादूगोड़ा वितरिका का 0.00 कि०मी० से 16.50 कि०मी० तक स्वर्णरेखा बहुउद्देशिय परियोजना - ममिनी कार्य एवं लाईनिंग कार्य	19,89.18 एस०बी०डी० 01/ 2014-15 दि. 25.07.2014	2014	2016	84	920.22	1616.95	0.00	अनुपलब्ध
325	गोला - चारू मिशिंग लिंक पथ का 0.00 कि०मी० से 6.25 कि०मी० तक का चौड़ीकरण एवं सुदृढीकरण	1932(एस) दि. 29.03.2011 दि. 13,41.835	15.04.2013	14.02.2014	75	2,00.00	7,81.42	3,58.75	अनुपलब्ध

परिशिष्ट IX सरकार की वचनबद्धता-अधूरे पूंजीगत कार्यों की सूची - क्रमशः

क्रम. सं.	परियोजना/कार्यों के नाम	कार्यों की अनुमानित लागत तथा स्वीकृत्यादेश सं० एवं तिथि	प्रारंभ करने का वर्ष	पूरा करने का निर्धारित वर्ष	कार्य की भौतिक प्रगति (प्रतिशत में)	वर्ष के दौरान व्यय	वर्ष के अंत में प्रगामी व्यय	बकाया भुगतान	पुनरीक्षित लागत, यदि कोई हो/ पुनरावृत्ति की तिथि
1	2	3	4	5	6	7	8	9	10
					(₹ लाख में)				
326	चिरकुण्डा शहरी जलापूर्ति योजना	1894.00	2012-13	2014-15	73	70.35	16,48.80	0.00	अनुपलब्ध
327	रिम्स, राँची के प्रशासनिक प्रखण्ड भवन का निर्माण	18,97.18 23/08/14	2014-15	24 महीने	95	1611.23	32,97.45	18,97.17	अनुपलब्ध
328	रिम्स राँची के 100 शैया वाले पेयिंग वार्ड भवन का निर्माण	1,83.66 25/07/14	2014-15	24 महीने	95	18,30.16	3297.45	1,83.86	अनुपलब्ध
329	बोकारो (बी0टी0पी0एस0) बेरमो पथ (कुल लम्बाई 11.50 कि0मी0) का चौड़ीकरण एवं सुदृढीकरण	17,77.02	2013-14	2015-16	80	6,30.95	14,10.95	3,55.27	अनुपलब्ध
330	केशो जलाशय योजना	1,36,76.09 26.02.2014	2006 - 07	2015 - 16	32	5,00.00	82,69.62 बरही डिवी० 3,99.34 लाख कोडरमा डिवी०	0.00	1,36,76.09 26.02.2014 3 रा

परिशिष्ट IX सरकार की वचनबद्धता-अधूरे पूंजीगत कार्यों की सूची - क्रमशः

क्रम. सं.	परियोजना/कार्यों के नाम	कार्यों की अनुमानित लागत तथा स्वीकृत्यादेश सं० एवं तिथि	प्रारंभ करने का वर्ष	पूरा करने का निर्धारित वर्ष	कार्य की भौतिक प्रगति (प्रतिशत में)	वर्ष के दौरान व्यय	वर्ष के अंत में प्रगामी व्यय	बकाया भुगतान	पुनरीक्षित लागत, यदि कोई हो/ पुनरावृत्ति की तिथि
1	2	3	4	5	6	7	8	9	10
					(₹ लाख में)				
331	स्टीलिंग बेसिन एवं पुनासि जलाशय योजना का बचाव कार्य (एस0बी0डी0 02/2014-15 दिनांक 10.03.2015) विस्तारित चुट का निर्माण	13,50.70 (एए Rs 1,85,82.00 लाख भाईड प०सं०- 1191 दि.17.10.98)	2016-17	31.08.2016	58	35.44	1,60.43	11,90.27	अनुपलब्ध
332	वर्ष 2014-15 के लिए पैकेज नम्बर 1 राँची शहरी क्षेत्र में (बिरसा चौक से राजेन्द्र चौक पथ भाया हिनू) नाली पद्धति का सुधार सहित पथ का चौड़ीकरण एवं सुदृढीकरण	1,32,24.75 03.03.14	2014-15	08.01.2016	95	2,00.00	10,86.71	0.00	अनुपलब्ध
333	मुराबहल से मकरमपुर पथ (लंबाई 0.00 कि०मी० से 6.35 कि०मी०) का चौड़ीकरण एवं सुदृढीकरण	13,18.28 उप०स०, झारखण्ड, राँची प०सं०- 6559(एस) दि. 18.09.15	2015-16	2016-17	15	0.00	0.00	12,76.15	अनुपलब्ध
334	रिम्स राँची के बहुमंजिला पार्किंग का निर्माण	13,21.40 23/07/14	2014-15	24 महीने	85	9,74.95	32,97.45	13,21.39	अनुपलब्ध

परिशिष्ट IX सरकार की वचनबद्धता-अधूरे पूंजीगत कार्यों की सूची - क्रमशः

क्रम. सं.	परियोजना/कार्यों के नाम	कार्यों की अनुमानित लागत तथा स्वीकृत्यादेश सं० एवं तिथि	प्रारंभ करने का वर्ष	पूरा करने का निर्धारित वर्ष	कार्य की भौतिक प्रगति (प्रतिशत में)	वर्ष के दौरान व्यय	वर्ष के अंत में प्रगामी व्यय	बकाया भुगतान	पुनरीक्षित लागत, यदि कोई हो/ पुनरावृत्ति की तिथि
1	2	3	4	5	6	7	8	9	10
					(₹ लाख में)				
335	समहरणालय (देवघर) से कुमैथा भाया सिंगवा पथ (कुल लंबाई 5.06 कि०मी०) का चौड़ीकरण एवं सुदृढ़ीकरण/ पुननिर्माण	12,63.58 8035(एस), दि. 30.11.15	2015-16	2016-17	13	1,00.00	1,00.00	10,26.13	अनुपलब्ध
336	चित्र ग्रामिण जलाशय योजना	1241.39 प०सं०-148, दि. 12.12.13	मार्च-14	24 महीने	85	7,00.00	11,39.67	0.00	अनुपलब्ध
337	अकाशी ग्रामीण पाईप जलापूर्ति योजना	12,29.15 327/ 25-3-2013	27-6-13	26-6-15	85	2,63.52	9,77.58	2,51.57	अनुपलब्ध
338	पोरियाहाट प्रखण्ड के चिर नदी के मध्य लाथा गौरिडीह के ऊपर पुल का निर्माण	11एफ2/15-16 दि. 26.09.2015 399.00	2014-15	25.03.2017	55	1,15.11	2,83.89	2,83.89	अनुपलब्ध
339	जैनामोड़ (माझीडिह) फुशरो-बेरमो-नवाडिह-डुमरी पथ (एम०डी०आर० 073 एवं एव० डी०आर० 077) कुल लंबाई 47.00 कि०मी० का पथ तल का सुधार	11,73.04 लाख	2015-16	2016-17	32	5,00.00	5,00.00	7,13.95	अनुपलब्ध

परिशिष्ट IX सरकार की वचनबद्धता-अधूरे पूंजीगत कार्यों की सूची - क्रमशः

क्रम. सं.	परियोजना/कार्यों के नाम	कार्यों की अनुमानित लागत तथा स्वीकृत्यादेश सं० एवं तिथि	प्रारंभ करने का वर्ष	पूरा करने का निर्धारित वर्ष	कार्य की भौतिक प्रगति (प्रतिशत में)	वर्ष के दौरान व्यय	वर्ष के अंत में प्रगामी व्यय	बकाया भुगतान	पुनरीक्षित लागत, यदि कोई हो/ पुनरावृत्ति की तिथि
1	2	3	4	5	6	7	8	9	10
					(₹ लाख में)				
340	झारखण्ड - पश्चिम बंगाल सीमा पर पिंदराजोड़ा चास मोड़ बोकारो राष्ट्रीय उच्च पथ 32 के निकट बाइलेन के चेक पोस्ट का निर्माण	11,07.49 लाख	2015-16	2016-17	26	2,89.05	2,89.05	8,60.22	अनुपलब्ध
341	कोकरो सिचाई योजना के अंतर्गत कोकरो मुख्य नहर का पुनरुद्धार कार्य	11,02.368 लाख	27.05.2011	31.03.2015	97	0.00	17,63.05	0.00	अनुपलब्ध
342	सुंदर पहाड़ी प्रखण्ड पर सुखा नदी के बीच में रामपूर - जियाजोड़ी के ऊपर पूल का निर्माण	10एफ/15-16 दि.01.09.20105 8,97.52	2014-15	31.08.2017	45	1,00.73	7,96.79	7,96.79	अनुपलब्ध
343	राष्ट्रीय उच्च पथ - 143 पर बाँसजोर के निकट सिमडेगा झारखण्ड - उड़ीसा सीमा पर चेक पोस्ट (पथ) का निर्माण	10,92.51/3222(एस), दि. 11.05.2015	2015-16	2015-16	95	5,00.00	5,00.00	0.00	अनुपलब्ध
344	पथलगड्डा एवं संलग्न गांव ग्रामीण जलापूर्ति योजना	10,77.65 24/22.08.2015	-	27.01.2018	25	2,50.00	0.00	0.00	अनुपलब्ध

परिशिष्ट IX सरकार की वचनबद्धता-अधूरे पूंजीगत कार्यों की सूची - क्रमशः

क्रम. सं.	परियोजना/कार्यों के नाम	कार्यों की अनुमानित लागत तथा स्वीकृत्यादेश सं० एवं तिथि	प्रारंभ करने का वर्ष	पूरा करने का निर्धारित वर्ष	कार्य की भौतिक प्रगति (प्रतिशत में)	वर्ष के दौरान व्यय	वर्ष के अंत में प्रगामी व्यय	बकाया भुगतान	पुनरीक्षित लागत, यदि कोई हो/ पुनरावृत्ति की तिथि
1	2	3	4	5	6	7	8	9	10
					(₹ लाख में)				
345	पूनासी जलाशय योजना (एस0बी0डी0-01/2014-15 दिनांक 24.10.2015) के अन्तर्गत स्पील चैनल का निर्माण	10,75.506(A.A. ₹ 18582.00 लाख भाईड प०सं०- 1191 दि.17.10.98)	2016-17	13.05.2016	90	3,37.06	7,57.15	1,88.74	पुनरीक्षित राशि ₹ 9,45.893 लाख
346	गढ़वा शहरी जलापूर्ति योजना	107(एल०ओ०एच०) एफ०एन०- 05-01-13 ₹ 33,40.27 लाख	2012-13	12.02.15	31.26	53.93	10,44.11	0.00	अनुपलब्ध
347	आशनबानी उपवितरिका का 0.00 कि०मी० से 9.66 कि०मी० तक स्वर्णरेखा बहुउद्देशीय परियोजना जमीनी कार्य एवं लाईनिंग कार्य	10,59.28 एस०बी०डी० 02/ 2014-15 दि. 08.08.2014	2014	2016.00	65	4,43.74	6,08.51	0.00	अनुपलब्ध
348	झारखण्ड उच्च न्यायालय राँची के परिसर में संलग्न भवन के भु-तल प्रथम तल्ला एवं तीसरा तल्ला (G+3) का निर्माण	10,51.95 02-07-2014	2014-15	2015-16	62	6,54.20	6,54.20	3,97.75	अनुपलब्ध
349	गोड्डा प्रखण्ड में करनातारी से पथवारा के उपर पुल का निर्माण	05एफ2/15-16 दि. 06.06.2015 3,51.00	2013-14	05.12.2016	83	1,56.96	1,94.04	1,94.04	अनुपलब्ध

परिशिष्ट IX सरकार की वचनबद्धता-अधूरे पूंजीगत कार्यों की सूची - क्रमशः

क्रम. सं.	परियोजना/कार्यों के नाम	कार्यों की अनुमानित लागत तथा स्वीकृत्यादेश सं० एवं तिथि	प्रारंभ करने का वर्ष	पूरा करने का निर्धारित वर्ष	कार्य की भौतिक प्रगति (प्रतिशत में)	वर्ष के दौरान व्यय	वर्ष के अंत में प्रगामी व्यय	बकाया भुगतान	पुनरीक्षित लागत, यदि कोई हो/ पुनरावृत्ति की तिथि
1	2	3	4	5	6	7	8	9	10
					(₹ लाख में)				
350	पुतरीटोली बारसलोया लचड़ागढ़ जलडेगा से पंडरीपानी राष्ट्रीय उच्च पथ 23 तक का सुदृढीकरण पुनः निर्माण एवं सिमडेगा जलडेगा हुरदा गिरदा से मनोहरपुर पथ तक का सुदृढीकरण/पुननिर्माण	(1) 49,21.61 (2) 67,96.235	2013-14	2015-16	83	33,00.00	71,20.00	0.00	अनुपलब्ध
351	सिमडेगा जिला में कंसजोर डेम के सबमार्ज क्षेत्र में पुल का निर्माण	4,61.81 20.01.2015	2014-15	17.09.2016	40	1,53.07	1,53.07	0.00	अनुपलब्ध
352	फतेहपुर-सिंगारासी सिमलौंगपथ (0.00 कि०मी० से 36.01 कि०मी०) का चौड़ीकरण एवं सुदृढीकरण	52,25.21	01.07.2015	2017	45	17,50.00	17,50.00	34,75.21	अनुपलब्ध
353	रानीपुर चौक भाया गोपालपुर धांगापारा से पुचैयबेरा पनामपथ 0.00 कि०मी० से 21.80 कि०मी० का चौड़ीकरण एवं सुदृढीकरण	48,30.09	08.10.2014	2016	50	20,00.63	22,83.20	25,46.89	अनुपलब्ध
354	लिट्टीपाड़ा कुंजबोनापथ 0.00 कि०मी० से 13.00 कि०मी० का चौड़ीकरण एवं सुदृढीकरण	37,99.65	25.10.2014	2016	70	15,48.50	23,40.51	14,59.14	अनुपलब्ध

परिशिष्ट IX सरकार की वचनबद्धता-अधूरे पूंजीगत कार्यों की सूची - क्रमशः

क्रम. सं.	परियोजना/कार्यों के नाम	कार्यों की अनुमानित लागत तथा स्वीकृत्यादेश सं० एवं तिथि	प्रारंभ करने का वर्ष	पूरा करने का निर्धारित वर्ष	कार्य की भौतिक प्रगति (प्रतिशत में)	वर्ष के दौरान व्यय	वर्ष के अंत में प्रगामी व्यय	बकाया भुगतान	पुनरीक्षित लागत, यदि कोई हो/ पुनरावृत्ति की तिथि
1	2	3	4	5	6	7	8	9	10
					(₹ लाख में)				
355	मानगो जलापूर्ति योजना फेज 01 का सम्वर्द्धन एवं पुनर्गठन।	22,08.14	2.11.15	1.8.16	45	1,54.07	0.00	0.00	अनुपलब्ध
356	के0आ0एम0सी0 (गरनाला) के 23.360 कि0मी0 पर जल शेतु का निर्माण।	18,09.68	2017-18	730 दिन	5	2,11.29	2,11.29	15,98.39	अनुपलब्ध
357	पाकुड़ धुलियां पथ पाकुड़ में वाणिज्य कर विभाग हेतु चेक पोस्ट का निर्माण	11.42	06/11/15	06/08/16	30	2,10.00	7,47.00	0.00	अनुपलब्ध
358	मेधातरी के चेक पोस्ट का निर्माण	6,02.78	2014	2015	50	3,59,75.12	3,59.75	2,43.02	अनुपलब्ध
359	पाकुड़ जिला में महेशपुर प्रखण्ड के अन्तर्गत गरवारी के निकट बासलोई नदी के उपर पुल का निर्माण	5,98.50	19.10.2015	18.10.2017	49	0.00	0.00	5,98.50	अनुपलब्ध
360	पाकुड़ जिला में अमरापाड़ा प्रखण्ड के अन्तर्गत पचुवारा से रंगाटोला ओरम मार्ग तक बासलोई नदी के ऊपर पुल का निर्माण	5,79.13	18.12.2012	17.12.2014	84	1,52.82	4,31.48	1,47.65	अनुपलब्ध

परिशिष्ट IX सरकार की वचनबद्धता-अधूरे पूंजीगत कार्यों की सूची - क्रमशः

क्रम. सं.	परियोजना/कार्यों के नाम	कार्यों की अनुमानित लागत तथा स्वीकृत्यादेश सं० एवं तिथि	प्रारंभ करने का वर्ष	पूरा करने का निर्धारित वर्ष	कार्य की भौतिक प्रगति (प्रतिशत में)	वर्ष के दौरान व्यय	वर्ष के अंत में प्रगामी व्यय	बकाया भुगतान	पुनरीक्षित लागत, यदि कोई हो/ पुनरावृत्ति की तिथि
1	2	3	4	5	6	7	8	9	10
					(₹ लाख में)				
361	पाकुड़ जिला में हिरणपुर प्रखण्ड के अन्तर्गत देवपुर से मोंगलापाड़ा तक तोराई नदी के ऊपर पुल का निर्माण	4,87.91	30.09.2014	29.03.2016	90	2,09.99	3,85.83	1,02.08	अनुपलब्ध
362	विश्रामपुर गोदरमाना मुख्य मार्ग (22 प्लॉट) से रंका थाना मोड़ धोन्गुरा कुदरुम तक सड़क का निर्माण	4,85.07	09.02.2016	08.05.2017	20	68.62	68.62	4,16.45	अनुपलब्ध
363	रंका रामकांदा मुख्यमार्ग से करबला मोड़ तिमन बाजार बहाहारा जोगीखुरा भाया तमगेकाला तक सड़क का निर्माण	4,24.94	09.02.2016	08.05.2017	20	46.63	46.63	3,78.31	अनुपलब्ध
364	बिक्री विभाग के पास प्रस्तावित अतिरिक्त चेक पोस्ट का निर्माण	3,92.00	23.10.2015	30.06.16	60	2,00.00	2,00.00	1,52.61	अनुपलब्ध
365	जिला पाकुड़ पाकुड़िया प्रखण्ड के अन्तर्गत बलकोघाट से पारा घाट के बीच में त्रिपतीया नदी के ऊपर पुल का निर्माण	3,55.25	28.07.2014	27.01.2016	27	83.11	83.11	2,72.14	अनुपलब्ध
366	वन्दारचोकावा से दगरनावां	3,50.20	05/12/11	05/11/12	78	34.63	23,28.01	0.00	अनुपलब्ध

परिशिष्ट IX सरकार की वचनबद्धता-अधूरे पूंजीगत कार्यों की सूची - क्रमशः

क्रम. सं.	परियोजना/कार्यों के नाम	कार्यों की अनुमानित लागत तथा स्वीकृत्यादेश सं० एवं तिथि	प्रारंभ करने का वर्ष	पूरा करने का निर्धारित वर्ष	कार्य की भौतिक प्रगति (प्रतिशत में)	वर्ष के दौरान व्यय	वर्ष के अंत में प्रगामी व्यय	बकाया भुगतान	पुनरीक्षित लागत, यदि कोई हो/ पुनरावृत्ति की तिथि
1	2	3	4	5	6	7	8	9	10
(₹ लाख में)									
367	पाकुड़ जिला में हिरणपुर प्रखण्ड के अन्तर्गत मोहनपुर मोड़ से दंगपाड़ा आर0ई0ओ0पथ तक नाला के ऊपर पुल का निर्माण	3,38.31	20.10.2014	19.04.2016	80	1,95.02	2,45.02	93.29	अनुपलब्ध
368	के0आर0एम0सी0 के 18.400 कि0मी0 पर (18.360) सी0डी0 का निर्माण	3,31.86	2016-17	360 दिन	91	3,00.49	3,00.49	31.37	अनुपलब्ध
369	पाकुड़ जिला में लिट्टीपाड़ा प्रखण्ड के अन्तर्गत चाँदपुर भाया भिलाई से सुन्दरपहाड़ी पथ तक पुल का निर्माण	3,07.21	03.10.2015	02.03.2017	10	0.00	0.00	3,07.21	अनुपलब्ध
370	सिमडेगा सेवाई किनकेल कुरडेग कृटमाकच्छर छत्तीसगढ़ सीमा पथ तक चौड़ीकरण एवं सुदृढीकरण	1,30,35.89	2014-15	2016-17	75	46,00.00	51,00.00	0.00	अनुपलब्ध
371	केचेडेगा रामरेखा धाम पथ का चौड़ीकरण एवं सुदृढीकरण/ पुननिर्माण	67,35.98	2014-15	2016-17	60	18,00.00	29,00.00	0.00	अनुपलब्ध
372	चाण्डिल वायां मुख्य नहर के ओ0आर- 49ए, 49बी, 49सी0, ओ0एल-55 का निर्माण	67,15.37	2011-12	2014-15	32	5,15.68	14,35.03	0.00	अनुपलब्ध

परिशिष्ट IX सरकार की वचनबद्धता-अधूरे पूंजीगत कार्यों की सूची - क्रमशः

क्रम. सं.	परियोजना/कार्यों के नाम	कार्यों की अनुमानित लागत तथा स्वीकृत्यादेश सं० एवं तिथि	प्रारंभ करने का वर्ष	पूरा करने का निर्धारित वर्ष	कार्य की भौतिक प्रगति (प्रतिशत में)	वर्ष के दौरान व्यय	वर्ष के अंत में प्रगामी व्यय	बकाया भुगतान	पुनरीक्षित लागत, यदि कोई हो/ पुनरावृत्ति की तिथि
1	2	3	4	5	6	7	8	9	10
					(₹ लाख में)				
373	मयुराक्षि बायां नहर तट के ई0 आ0एम0 एवं एम0एल0वी0सी0	57,86.88	2015-16 दि. 16.05.15	03.06.17	36	13,33.20	13,33.20	25,15.27	अनुपलब्ध
374	आई0एल0एम0सी0 के 0.00 कि0मी0 से 17.835 कि0मी0 तक एसएम पी ई/डब्लू जमीनी कार्य एवं पी0सी0सी0 लाईनिंग कार्य	57,61.99	22.05.12	22.05.17	50	3,61.66	24,65.46	0.00	अनुपलब्ध
375	जी0एल0एम0 सी0 के 10.23 कि0मी0से 14.40 कि0मी0 तक जमीनी कार्य लाईनिंग कार्य, सभी संरचना एवं डब्लू बी0एम0पथ का निर्माण	57,02.88	2013-14	2017-18	70	32,51.39	38,29.39	18,73.48	अनुपलब्ध
376	रफातोला से श्रीधर 10 न0 तक गंगा नदी के दायां तट पर भूमि कटाव निरोधाक कार्य	562,2.20	2014-15	मार्च -16	80	33,24.09	33,24.09	11,01.41	अनुपलब्ध
377	चाण्डल बायां मुख्य नहर के 100.50 कि0मी0 विस्तारित ओ0आर-47	53,00.25	2013-14	2016-17	31	16,13.20	18,17.99	0.00	अनुपलब्ध

परिशिष्ट IX सरकार की वचनबद्धता-अधूरे पूंजीगत कार्यों की सूची - क्रमशः

क्रम. सं.	परियोजना/कार्यों के नाम	कार्यों की अनुमानित लागत तथा स्वीकृत्यादेश सं० एवं तिथि	प्रारंभ करने का वर्ष	पूरा करने का निर्धारित वर्ष	कार्य की भौतिक प्रगति (प्रतिशत में)	वर्ष के दौरान व्यय	वर्ष के अंत में प्रगामी व्यय	बकाया भुगतान	पुनरीक्षित लागत, यदि कोई हो/ पुनरावृत्ति की तिथि
1	2	3	4	5	6	7	8	9	10
(₹ लाख में)									
378	जी०एल०एम०सी० के 56.00 कि०मी० से 65.70 कि०मी० तक जमीनी कार्य पी०सी०सी० लाईनिंग, डब्लू बी० एम० रोड का निर्माण	50,36.42	25.03.14	24.03.16	65.00	20,68.38	30,70.74	19,65.68	अनुपलब्ध
379	भंडारिया तिहारी भाया बाढ़गढ़ पथ में 0.00 कि०मी० से 25.90 कि०मी० का चौड़ीकरण एवं सुदृढीकरण	50,23.46	2015	2017	70	19,00.00	24,00.00	0.00	अनुपलब्ध
380	ओ० आर० 54/56 राजाबासा बितरीका के जमीनी कार्य लाईनिंग संरचना एवं डब्लू बी० एम० पथ का निर्माण	48,08.98	15.12.2012	14.12.2015	77.11	17,22.63	37,08.35	11,00.63	अनुपलब्ध
381	गालुडीह बांया मुख्य नहर के 49.30 कि०मी० से 56.00 कि०मी० तक जमीनी कार्य संरचना एवं डब्लू बी० एम० पथ का निर्माण	46,77.30	2013-14	2015-16	67	25,69.32	29,77.48	0.00	अनुपलब्ध
382	आई० आर० एम० सी० के 4.56 कि०मी० से 6.03 कि०मी० तक अवशेष जमीनी कार्य लाईनिंग एवं कट तथा कभर हिस्सा का निर्माण	45,92.94	2013-14	2016-17	65	9,97.73	22,48.62	0.00	अनुपलब्ध

परिशिष्ट IX सरकार की वचनबद्धता-अधूरे पूंजीगत कार्यों की सूची - क्रमशः

क्रम. सं.	परियोजना/कार्यों के नाम	कार्यों की अनुमानित लागत तथा स्वीकृत्यादेश सं० एवं तिथि	प्रारंभ करने का वर्ष	पूरा करने का निर्धारित वर्ष	कार्य की भौतिक प्रगति (प्रतिशत में)	वर्ष के दौरान व्यय	वर्ष के अंत में प्रगामी व्यय	बकाया भुगतान	पुनरीक्षित लागत, यदि कोई हो/ पुनरावृत्ति की तिथि
1	2	3	4	5	6	7	8	9	10
					(₹ लाख में)				
383	वर्ष 2014-15 के लिए योजना शीर्ष के तहत जामताड़ा से निरसा भाया बीरग्राम पथ के चैनल 15270 मीटर से 24000 मी० तक (भाग-बी धनबाद क्षेत्र) का चौड़ीकरण एवं सुदृढीकरण	44,75.19	02 SBD	07.05.2016	50	8,80.00	8,80.00	9,68.71	अनुपलब्ध
384	वर्ष 2013-14 के लिए योजना शीर्ष के अन्तराल दोमनपुर (राष्ट्रीय उच्च पथ 2 के गोविन्दपुर पर मनिकाडीह के निकट) से कोलहार मोड़ भाया मनियाडीह टुन्डी -गिरीडीह पथ का चौड़ीकरण/सुदृढीकरण/पुननिर्माण।	43,16.31	04 एस०बी०डी०	11.02.2017	40	15,00.00	18,00.00	30,61.96	अनुपलब्ध
385	मंझीयोन सुन्डीपुर के 0.00 कि०मी० से 27.30 कि०मी० तक का चौड़ीकरण/सुदृढीकरण	42,10.52	2014	2016	85	27,00.00	27,00.00	0.00	अनुपलब्ध

परिशिष्ट IX सरकार की वचनबद्धता-अधूरे पूंजीगत कार्यों की सूची - क्रमशः

क्रम सं.	परियोजना/कार्यों के नाम	कार्यों की अनुमानित लागत तथा स्वीकृत्यादेश सं० एवं तिथि	प्रारंभ करने का वर्ष	पूरा करने का निर्धारित वर्ष	कार्य की भौतिक प्रगति (प्रतिशत में)	वर्ष के दौरान व्यय	वर्ष के अंत में प्रगामी व्यय	बकाया भुगतान	पुनरीक्षित लागत, यदि कोई हो/ पुनरावृत्ति की तिथि
1	2	3	4	5	6	7	8	9	10
					(₹ लाख में)				
386	चाण्डिल बाया नहर तट के ओ० एल०-५० (१०८.६६ कि०मी० विस्तारित) का निर्माण	40,59.38	2013-14	2015-16	58	3,34.26	23,34.16	0.00	अनुपलब्ध
387	सी०एल०एम०सी० के २६.१५ कि०मी० पर वेड में आर०सी०सी० नहर लाइनिंग, हाथी के बरमदा में स्लोप एवं बचाव कार्य एवं निर्माण	39,33.60	21.04.2015	31.05.16	63.455	24,96.05	24,96.05	14,37.55	अनुपलब्ध
388	केतार से कन्दी पथ ०.०० कि०मी० से २७.६७५ कि०मी० का चौड़ीकरण/सुदृढीकरण	38,76.00	2014	2015	98	16,00.00	37,84.47	0.00	अनुपलब्ध
389	गालुडीह बाया मुख्य नहर का जमीनी कार्य संरचना लाइनिंग एवं डब्लू० बी० एम पथ का निर्माण	38,73.06	2013-14	2015-16	61	18,30.00	23,63.36	0.00	अनुपलब्ध

परिशिष्ट IX सरकार की वचनबद्धता-अधूरे पूंजीगत कार्यों की सूची - क्रमशः

क्रम. सं.	परियोजना/कार्यों के नाम	कार्यों की अनुमानित लागत तथा स्वीकृत्यादेश सं० एवं तिथि	प्रारंभ करने का वर्ष	पूरा करने का निर्धारित वर्ष	कार्य की भौतिक प्रगति (प्रतिशत में)	वर्ष के दौरान व्यय	वर्ष के अंत में प्रगामी व्यय	बकाया भुगतान	पुनरीक्षित लागत, यदि कोई हो/ पुनरावृत्ति की तिथि
1	2	3	4	5	6	7	8	9	10
					(₹ लाख में)				
390	जी०एल०एम०सी० के 23.40 कि०मी० से 29.36 कि०मी० का जमीनी कार्य लाईनिंग कार्य सरचना एवं डब्लू० बी० एम० पथ का निर्माण	38,11.92	2013-14	2017-18	37	5,40.33	7,05.33	31,06.59	अनुपलब्ध
391	जी०एल०एम०सी० के 18.36 कि०मी० से 23.40 कि०मी० का जमीनी कार्य, लाईनिंग कार्य संरचना एवं डब्लू बी० एम० पथ का निर्माण	37,95.15	2013-14	2017-18	44	8,04.51	13,99.73	23,95.42	अनुपलब्ध
392	चाईबासा शहरी जलापूर्ति योजना	34,91.43	2013-14	2015-16	54	8,60.74	23,83.22	20,66.80	पुनरीक्षित प्राक्कलन के लिए प्रस्ताव प्रस्तुत किया गया जो प्रक्रियाधीन है

परिशिष्ट IX सरकार की वचनबद्धता-अधूरे पूंजीगत कार्यों की सूची - क्रमशः

क्रम. सं.	परियोजना/कार्यों के नाम	कार्यों की अनुमानित लागत तथा स्वीकृत्यादेश सं० एवं तिथि	प्रारंभ करने का वर्ष	पूरा करने का निर्धारित वर्ष	कार्य की भौतिक प्रगति (प्रतिशत में)	वर्ष के दौरान व्यय	वर्ष के अंत में प्रगामी व्यय	बकाया भुगतान	पुनरीक्षित लागत, यदि कोई हो/ पुनरावृत्ति की तिथि
1	2	3	4	5	6	7	8	9	10
					(₹ लाख में)				
393	जी०आर०एम०सी० के 30.14 कि०मी० से 36.810 कि०मी० का शेष जमीनी कार्य, लाइनिंग कार्य सरचना एवं डब्लू० बी० एम० पथ का निर्माण	26,65.03	15.05.12	30.06.15	99.00	6,74.00	28,88.15	5.00	अनुपलब्ध
394	सराईकेला ग्रामीण पाईप जलापूर्ति योजना	18,19.16	05.05.2015	04.05.2017	42	10.84	10.84	8,19.00	अप्रैल 2017 तक
395	रामुना से डंडाई पथ का मध्यवर्ती लेन 0.00 कि०मी० से 13.462 कि०मी० तक का चौड़ीकरण/ सुदृढीकरण	17,74.30	2014	2015	90	8,50.00	10,50.00	0.00	अनुपलब्ध

परिशिष्ट IX सरकार की वचनबद्धता-अधूरे पूंजीगत कार्यों की सूची - क्रमशः

क्रम. सं.	परियोजना/कार्यों के नाम	कार्यों की अनुमानित लागत तथा स्वीकृत्यादेश सं० एवं तिथि	प्रारंभ करने का वर्ष	पूरा करने का निर्धारित वर्ष	कार्य की भौतिक प्रगति (प्रतिशत में)	वर्ष के दौरान व्यय	वर्ष के अंत में प्रगामी व्यय	बकाया भुगतान	पुनरीक्षित लागत, यदि कोई हो/ पुनरावृत्ति की तिथि
1	2	3	4	5	6	7	8	9	10
					(₹ लाख में)				
396	चाण्डल बांया मुख्य नहर के 108.44 कि०मी० विस्तारित ओ०आर 48 का निर्माण	17,37.94	2013-14	2016-17	69	10,05.64	13,00.88	0.00	1,80.27 (19.10.15)
397	आई०एल०एम० सी० के 11.440 कि०मी० पर रोरो जलशेतु	17,37.49	24.12.14	23.12.16	5	1,26.89	3,01.82	66.84	अनुपलब्ध
398	आई०आर०एम०सी० के 6.42 कि०मी० विस्तारित जमीनी कार्य एवं विशुपादुका वितरिका का लाईनिंग कार्य	16,76.50	2013-14	2016-17	62	7,31.00	9,41.90	0.00	अनुपलब्ध
399	रंका से रामकान्दा पथ 0.00 कि०मी० से 20.875 कि०मी० का सुदृढीकरण	15,90.31	2014	2015	95	9,00.00	12,13.55	0.00	अनुपलब्ध

परिशिष्ट IX सरकार की वचनबद्धता-अधूरे पूंजीगत कार्यों की सूची - क्रमशः

क्रम. सं.	परियोजना/कार्यों के नाम	कार्यों की अनुमानित लागत तथा स्वीकृत्यादेश सं० एवं तिथि	प्रारंभ करने का वर्ष	पूरा करने का निर्धारित वर्ष	कार्य की भौतिक प्रगति (प्रतिशत में)	वर्ष के दौरान व्यय	वर्ष के अंत में प्रगामी व्यय	बकाया भुगतान	पुनरीक्षित लागत, यदि कोई हो/ पुनरावृत्ति की तिथि
1	2	3	4	5	6	7	8	9	10
					(₹ लाख में)				
403	वर्ष 2015-16 के लिए (क) फिरायालाल से करम टोली पथ चौक में 0.00 कि०मी० से 2.10 कि०मी० तक (ख) एस०बी०आई मुख्य ब्रान्च से कचहरी चौक (सन्तोषी माता मंदिर चौक) पथ (ग) कांके राम मंदिर से उपायुक्त निवास भाग 0.00 कि०मी० से 1.35 कि०मी० (मोराबादी राज्य अतिथिनिवास) (घ) ए०टी०आई मोड़ से राम मंदिर रोड में 0.00 कि०मी० से 0.60 कि०मी० तक का चौड़ीकरण/सुदृढ़ीकरण	14,11.27	2015-16	06.03.16	80	0.00	6,50.00	0.00	अनुपलब्ध
404	सोनाहातु प्रखण्ड में बुण्डू तमाड़ वुधाड़ी हराड़ी के बीच में काँची नदी के ऊपर पुल का निर्माण	13,50.49	03.03.2014	02.06.2016	85	2,93.61	10,14.25	3,36.24	अनुपलब्ध

परिशिष्ट IX सरकार की वचनबद्धता-अधूरे पूंजीगत कार्यों की सूची - क्रमशः

क्रम सं.	परियोजना/कार्यों के नाम	कार्यों की अनुमानित लागत तथा स्वीकृत्यादेश सं० एवं तिथि	प्रारंभ करने का वर्ष	पूरा करने का निर्धारित वर्ष	कार्य की भौतिक प्रगति (प्रतिशत में)	वर्ष के दौरान व्यय	वर्ष के अंत में प्रगामी व्यय	बकाया भुगतान	पुनरीक्षित लागत, यदि कोई हो/ पुनरावृत्ति की तिथि
1	2	3	4	5	6	7	8	9	10
					(₹ लाख में)				
405	सोसाई जलापूर्ति योजना	13,02.55	13-14	15-16	90	1,00.00	11,82.00	0.00	18,65.97
406	आई0आर0एम0सी0 के जमीनी कार्य एवं राजनगर बितरिका का लाईनिंग कार्य 15.36 कि०मी० विस्तारित	11,54.21	2013-14	2016-17	75	6,61.96	8,25.44	45.73	अनुपलब्ध
407	वर्ष 2015-16 के लिए अरगोड़ा चौक से कडरू मोड़ पथ का चौड़ीकरण/सुदृढीकरण	11,53.43	2015-16	01.09.15	60	0.00	6,20.00	0.00	अनुपलब्ध
408	दुमका विमान पतन पर उड़ान एवं विमान मरम्मत एवं इंजीनियरिंग कम्पलेक्स का निर्माण	11,09.23	मई-15	नवम्बर-16	45	0.00	4,88.99	5,98.33	अनुपलब्ध

परिशिष्ट IX सरकार की वचनबद्धता-अधूरे पूंजीगत कार्यों की सूची - क्रमशः

क्रम. सं.	परियोजना/कार्यों के नाम	कार्यों की अनुमानित लागत तथा स्वीकृत्यादेश सं० एवं तिथि	प्रारंभ करने का वर्ष	पूरा करने का निर्धारित वर्ष	कार्य की भौतिक प्रगति (प्रतिशत में)	वर्ष के दौरान व्यय	वर्ष के अंत में प्रगामी व्यय	बकाया भुगतान	पुनरीक्षित लागत, यदि कोई हो/ पुनरावृत्ति की तिथि
1	2	3	4	5	6	7	8	9	10
					(₹ लाख में)				
409	घाटशिला में पी0एच0ई0डी0 पानी टंकी से अमाई नगर तक स्वर्णरेखा नदी के ऊपर उच्च स्तरीय पुल का निर्माण	11,03.23	17 एफ 2/12-13 03.07.12	02.07.14	90	2,17.05	8,50.19	2,53.04	अनुपलब्ध
410	जमशेदपुर प्रखण्ड में लुवाबासा एवं कस्तुलिया के बीच में स्वर्ण रेखा नदी के ऊपर पुल का निर्माण	10,92.74	23 एफ 2/12-13 17.11.12	30.06.16	91	87.52	9,04.97	1,87.78	अनुपलब्ध
411	राजनगर बितरिका का 1.20 कि०मी० विस्तारित जमीनी कार्य एवं कोलबरिया बितरिका का लाईनिंग कार्य	10,56.50	2014-15	2016-17	75	5,48.58	8,55.21	0.00	अनुपलब्ध
412	गारा नाला के ऊपर उच्च स्तरीय पुल का निर्माण	10,33.69	2012-13	2016-17	85	2,62.43	8,80.30	1,53.39	अनुपलब्ध

परिशिष्ट IX सरकार की वचनबद्धता-अधूरे पूंजीगत कार्यों की सूची - क्रमशः

क्रम सं.	परियोजना/कार्यों के नाम	कार्यों की अनुमानित लागत तथा स्वीकृत्यादेश सं० एवं तिथि	प्रारंभ करने का वर्ष	पूरा करने का निर्धारित वर्ष	कार्य की भौतिक प्रगति (प्रतिशत में)	वर्ष के दौरान व्यय	वर्ष के अंत में प्रगामी व्यय	बकाया भुगतान	पुनरीक्षित लागत, यदि कोई हो/ पुनरावृत्ति की तिथि
1	2	3	4	5	6	7	8	9	10
					(₹ लाख में)				
413	जी०आर०एम०सी० के पी०एल० पाईप के जमीनी कार्य पी०सी०सी० लाईनिंग एवं अंगारपारा माईनर के सेवापथ का निर्माण	10,05.50	29.03.14	28.09.15	50.00	3,52.58	4,78.33	5,27.17	अनुपलब्ध
414	(ए) डी०पी०आर०	9,95.30	जून-14	जून-15	93	4,09.88	8,71.69	1,23.61	अनुपलब्ध
415	सिल्ली प्रखण्ड से तेतला से पतराहातु के बीच में राधु नदी के ऊपर पुल का निर्माण	9,89.98	08.10.2013	08.10.2017	96	1,32.48	7,67.76	2,22.22	अनुपलब्ध
416	वर्ष 2015-16 के लिए 0.00 कि०मी० से 2.73 कि०मी० तक वीर कुंवर सिंह चौक से जुड़ीसियल एकादमी पथ का चौड़ीकरण एवं सुदृढीकरण	9,45.06	2015-16	03/05/16	89	0.00	10,22.28	0.00	अनुपलब्ध

परिशिष्ट IX सरकार की वचनबद्धता-अधूरे पूंजीगत कार्यों की सूची - क्रमशः

क्रम. सं.	परियोजना/कार्यों के नाम	कार्यों की अनुमानित लागत तथा स्वीकृत्यादेश सं० एवं तिथि	प्रारंभ करने का वर्ष	पूरा करने का निर्धारित वर्ष	कार्य की भौतिक प्रगति (प्रतिशत में)	वर्ष के दौरान व्यय	वर्ष के अंत में प्रगामी व्यय	बकाया भुगतान	पुनरीक्षित लागत, यदि कोई हो/ पुनरावृत्ति की तिथि
1	2	3	4	5	6	7	8	9	10
					(₹ लाख में)				
417	जमीनी कार्य लाईनिंग संरचना बहरागोड़ा बितरिका का ओ०आर 65 का डब्लू० बी० एम० पथ (शेष कार्य) का निर्माण	9,37.14	09.10.2014	15.04.2016	88.73	7,69.21	8,31.54	1,05.60	अनुपलब्ध
418	जी०आर०एम०सी० के जमीनी कार्य पी०सी०सी० लाईनिंग एवं पी०एल 5 बिन्दाबनी माईनर के सेवा पथ का निर्माण	9,15.50	08.03.14	07.09.15	40.00	46.86	1,18.49	7,97.01	अनुपलब्ध
419	चाण्डल बांया मुख्य नहर के 75.00 कि०मी० से 127.88 कि०मी० के बीच में विभिन्न वितरिकाओं माइक्रो वितरण पद्धति के लिए डी०पी०आर तैयार करना	8,73.45	19.09.13	31.08.16	76.749	36.94	6,70.37	2,03.08	अनुपलब्ध
420	सिल्ली प्रखण्ड में तेतलाहाजम डूजाई नगर के बीच में राधु नदी के ऊपर पुल का निर्माण	8,60.17	16.02.2015	15.02.2017	22	1,00.00	1,00.00	7,60.17	अनुपलब्ध

परिशिष्ट IX सरकार की वचनबद्धता-अधूरे पूंजीगत कार्यों की सूची - क्रमशः

क्रम. सं.	परियोजना/कार्यों के नाम	कार्यों की अनुमानित लागत तथा स्वीकृत्यादेश सं० एवं तिथि	प्रारंभ करने का वर्ष	पूरा करने का निर्धारित वर्ष	कार्य की भौतिक प्रगति (प्रतिशत में)	वर्ष के दौरान व्यय	वर्ष के अंत में प्रगामी व्यय	बकाया भुगतान	पुनरीक्षित लागत, यदि कोई हो/ पुनरावृत्ति की तिथि
1	2	3	4	5	6	7	8	9	10
					(₹ लाख में)				
421	वर्ष 2013-14 के लिए (1) 3.407 कि०मी० (2) 9.970 कि०मी० (3) 11.162 कि०मी० (4) 15.857 कि०मी० (5) 17.177 कि०मी० (6) 19.705 कि०मी० (7) 21.619 कि०मी० देमनपुर-मनियाडीह-कोला. हार मोड़ पथ में उच्च स्तरीय आर०सी० पुल का निर्माण	8,59.99	03 ए०बी०डी०	19.01.2017	48	3,50.00	4,50.00	5,66.08	अनुपलब्ध
422	सी०एल०एम०सी० के 64.94 कि०मी० से 94.20 कि०मी० तक डब्लू० बी०एम० मेटल सेवा पथ का निर्माण	8,40.39	21.05.2011	31.12.16	40.194	0.00	3,37.79	5,02.60	अनुपलब्ध
423	जी०आर०एम०सी० के 54.843 कि०मी० पर एच/आर सह स्केप रेगुलेटर का निर्माण	7,98.00	31.07.13	30.04.15	75.00	0.00	5,67.57	2,20.43	अनुपलब्ध

परिशिष्ट IX सरकार की वचनबद्धता-अधूरे पूंजीगत कार्यों की सूची - क्रमशः

क्रम. सं.	परियोजना/कार्यों के नाम	कार्यों की अनुमानित लागत तथा स्वीकृत्यादेश सं० एवं तिथि	प्रारंभ करने का वर्ष	पूरा करने का निर्धारित वर्ष	कार्य की भौतिक प्रगति (प्रतिशत में)	वर्ष के दौरान व्यय	वर्ष के अंत में प्रगामी व्यय	बकाया भुगतान	पुनरीक्षित लागत, यदि कोई हो/ पुनरावृत्ति की तिथि
1	2	3	4	5	6	7	8	9	10
					(₹ लाख में)				
424	लातेहार जिला के महुवाटांड प्रखण्ड में अक्सी गांव में हामी (बुड़ा) नदी के ऊपर पुल का निर्माण	6,92.47	2013-14	2016-17	20	0.00	0.00	6,92.47	अनुपलब्ध
425	जी०आर०एम०सी० के 47.155 कि०मी० विस्तारित पी०एल 5 का निर्माण	6,87.62	07.06.07	31.03.15	96	17.66	6,79.00	8.62	अनुपलब्ध
426	दुमका विमानपतन पर सवारी गुणवक्ता में सुधार एवं चहारदीवारी का जीर्णोद्धार	6,79.61	मार्च-16	दिसम्बर -16	40	0.00	3,00.00	3,05.63	अनुपलब्ध
427	लोटिया जलाशय योजना का जीर्णोद्धार कार्य	6,48.18	29.07.2015	28.07.2016	20.36	1,32.02	1,32.02	5,16.16	अनुपलब्ध

परिशिष्ट IX सरकार की वचनबद्धता-अधूरे पूंजीगत कार्यों की सूची - क्रमशः

क्रम. सं.	परियोजना/कार्यों के नाम	कार्यों की अनुमानित लागत तथा स्वीकृत्यादेश सं० एवं तिथि	प्रारंभ करने का वर्ष	पूरा करने का निर्धारित वर्ष	कार्य की भौतिक प्रगति (प्रतिशत में)	वर्ष के दौरान व्यय	वर्ष के अंत में प्रगामी व्यय	बकाया भुगतान	पुनरीक्षित लागत, यदि कोई हो/ पुनरावृत्ति की तिथि
1	2	3	4	5	6	7	8	9	10
					(₹ लाख में)				
428	भण्डरिया तिहारी भाया बाढ़गढ़ पथ में 0.436, 5.30, 12.466, 22.025, 22.815 एवं 25.775 कि०मी० पर (पहुँच पथ के साथ) उच्च स्तरीय पुल का निर्माण	6,40.52	2015	2016	45	2,35.00	2,35.00	0.00	अनुपलब्ध
429	लालपनिया से घाघरी भाया किराबेरा पथ	6,35.23	18.8.17	18.8.17	17	0.00	0.00	6,35.23	अनुपलब्ध
430	नवामुण्डी प्रखण्ड के अन्तर्गत लीपुंगा एवं रायका के बीच में देवनदी के ऊपर पुल का निर्माण	6,24.31	28.10.2015	27.10.2017	15.79	97.07	97.07	5,17.88	अनुपलब्ध
431	जिलास्तरीय स्टेडियम दुमका का निर्माण	6,18.20	Jan-13	जुलाई-14	85	32.00	1,20.47	4,87.23	अनुपलब्ध

परिशिष्ट IX सरकार की वचनबद्धता-अधूरे पूंजीगत कार्यों की सूची - क्रमशः

क्रम. सं.	परियोजना/कार्यों के नाम	कार्यों की अनुमानित लागत तथा स्वीकृत्यादेश सं० एवं तिथि	प्रारंभ करने का वर्ष	पूरा करने का निर्धारित वर्ष	कार्य की भौतिक प्रगति (प्रतिशत में)	वर्ष के दौरान व्यय	वर्ष के अंत में प्रगामी व्यय	बकाया भुगतान	पुनरीक्षित लागत, यदि कोई हो/ पुनरावृत्ति की तिथि
1	2	3	4	5	6	7	8	9	10
					(₹ लाख में)				
432	लातेहार के मनिका प्रखण्ड में तम्बारगड़ा से केर के बीच में औरंगा नदी के ऊपर पुल का निर्माण	5,83.46	2014-15	2016-17	30	60.00	60.00	5,23.46	अभी नहीं
433	देगागढ़ा से बारीडीह भाया बन्सी	5,36.33	1.7.17	01.07.17	20	50.00	50.00	4,86.33	अनुपलब्ध
434	पिथरा से जमुना खेर भाया नवाटोली	4,96.37	15-10-15	14-04-17	61.76	2,75.90	2,75.90	0.00	अनुपलब्ध
435	बहरागोड़ा प्रखण्ड में भदुका सन्दरा पंचायत में देवनदी के ऊपर पुल का निर्माण	4,96.10	05एफ2/15-16 31.07.15	30.01.17	49	1,39.23	1,39.23	3,56.87	अनुपलब्ध
436	सिकोरदा से तिनसीमनी मोड़ महाबुआंग भाया चोरबन्दु बिन्जा मार्चा	4,92.70	27-01-16	26-07-17	19	90.11	90.11	0.00	अनुपलब्ध

परिशिष्ट IX सरकार की वचनबद्धता-अधूरे पूंजीगत कार्यों की सूची - क्रमशः

क्रम. सं.	परियोजना/कार्यों के नाम	कार्यों की अनुमानित लागत तथा स्वीकृत्यादेश सं० एवं तिथि	प्रारंभ करने का वर्ष	पूरा करने का निर्धारित वर्ष	कार्य की भौतिक प्रगति (प्रतिशत में)	वर्ष के दौरान व्यय	वर्ष के अंत में प्रगामी व्यय	बकाया भुगतान	पुनरीक्षित लागत, यदि कोई हो/ पुनरावृत्ति की तिथि
1	2	3	4	5	6	7	8	9	10
					(₹ लाख में)				
437	ओ एल-58 सरडीहा उप जल वितरिका का शेष जमीनी कार्य, लाईनिंग संरचना डब्लू 0बी0एम0 मार्ग	4,88.32	10.08.2015	30.01.2017	57.47	280.65	2,80.65	2,07.67	अनुपलब्ध
438	सी0एल0एम0सी0 के 64.640 कि0मी0 एवं 78.567 कि0मी0 के बीच शेष जमीनी कार्य एवं ठोस लाईनिंग का निर्माण	4,86.13	25.02.15	31.05.16	24.281	1,18.04	1,18.04	3,68.09	अनुपलब्ध
439	गोईलकेरा प्रखण्ड के अन्तर्गत कैदा एवं कोयना के बीच कारो नदी के ऊपर पुल का निर्माण	4,83.95	30.06.2015	29.12.2016	24.12	1,21.15	1,21.15	3,85.89	अनुपलब्ध
440	सिल्ली प्रखण्ड में कुच्चु बराजपुर गांव में स्वर्णरेखा नदी के ऊपर पुल का निर्माण	4,83.17	16.02.2015	15.07.2016	78	2,69.94	3,54.94	1,28.23	अनुपलब्ध

परिशिष्ट IX सरकार की वचनबद्धता-अधूरे पूंजीगत कार्यों की सूची - क्रमशः

क्रम. सं.	परियोजना/कार्यों के नाम	कार्यों की अनुमानित लागत तथा स्वीकृत्यादेश सं० एवं तिथि	प्रारंभ करने का वर्ष	पूरा करने का निर्धारित वर्ष	कार्य की भौतिक प्रगति (प्रतिशत में)	वर्ष के दौरान व्यय	वर्ष के अंत में प्रगामी व्यय	बकाया भुगतान	पुनरीक्षित लागत, यदि कोई हो/ पुनरावृत्ति की तिथि
1	2	3	4	5	6	7	8	9	10
					(₹ लाख में)				
441	चक्रधरपुर प्रखण्ड के अन्तर्गत चोलेबेरा एवं लिपुंगा के बीच संजय नदी के ऊपर पुल का निर्माण	4,65.84	30.06.2015	29.12.2016	15.15	74.06	74.06	4,15.07	अनुपलब्ध
442	बानो मुख्यालय से रब्बी	4,65.28	04-05-13	03-11-14	78.60	72.35	3,51.35	0.00	अनुपलब्ध
443	राष्ट्रीय उच्च पथ 78 से खिराखरा सिकोई भाया बांसडीह	4,64.85	15-02-2016	14-8-2017	18	62.67	62.67	4,02.18	अनुपलब्ध
444	तोरपा प्रखण्ड में डांडटोली भाया बेरकुली पथ में छाता नदी के ऊपर उच्च स्तरीय पुल का निर्माण	4,40.77	2015	2016	50	1,34.00	1,34.00	3,06.77	अनुपलब्ध

परिशिष्ट IX सरकार की वचनबद्धता-अधूरे पूंजीगत कार्यों की सूची - क्रमशः

क्रम सं.	परियोजना/कार्यों के नाम	कार्यों की अनुमानित लागत तथा स्वीकृत्यादेश सं० एवं तिथि	प्रारंभ करने का वर्ष	पूरा करने का निर्धारित वर्ष	कार्य की भौतिक प्रगति (प्रतिशत में)	वर्ष के दौरान व्यय	वर्ष के अंत में प्रगामी व्यय	बकाया भुगतान	पुनरीक्षित लागत, यदि कोई हो/ पुनरावृत्ति की तिथि
1	2	3	4	5	6	7	8	9	10
					(₹ लाख में)				
445	वर्ष 2015-16 के लिए (लम्बाई 1.4 कि०मी०) योजना शीर्ष के अन्तर्गत धानबाद जिला में चिरकुण्डा (मैथन) चेक पोस्ट में सड़क का निर्माण	4,38.82	05 ए०स०बी०डी०	19.06.2016	95	4,00.00	4,00.00	42.29	अनुपलब्ध
446	कोनपाला जामटांड से जपलंगा भाया टेराईटंगर बोलबा पथ	4,33.10	15.02.2012	14.08.13	87.91	1,70.57	3,77.95	0.00	अनुपलब्ध
447	जोरी से बड़का दोहर	4,23.64	15-02-2016	14-08-2017	26	89.28	89.28	3,34.35	अनुपलब्ध
448	सी०एल०एम०सी० के 60.06 कि०मी० से 63.00 कि०मी० तक कटिंग पोरसन में ठोस लाईनिंग कार्य का निर्माण	4,21.74	21.05.2012	30.05.16	83.293	63.59	3,51.28	70.46	अनुपलब्ध

परिशिष्ट IX सरकार की वचनबद्धता-अधूरे पूंजीगत कार्यों की सूची - क्रमशः

क्रम. सं.	परियोजना/कार्यों के नाम	कार्यों की अनुमानित लागत तथा स्वीकृत्यादेश सं० एवं तिथि	प्रारंभ करने का वर्ष	पूरा करने का निर्धारित वर्ष	कार्य की भौतिक प्रगति (प्रतिशत में)	वर्ष के दौरान व्यय	वर्ष के अंत में प्रगामी व्यय	बकाया भुगतान	पुनरीक्षित लागत, यदि कोई हो/ पुनरावृत्ति की तिथि
1	2	3	4	5	6	7	8	9	10
					(₹ लाख में)				
449	संगवा नाला एवं एम0 आई0 स्कीम का निर्माण	4,21.28	10/09/10	09/09/11	75	50.24	0.00	0.00	अनुपलब्ध
450	जी0आर0एम0सी0 के 43.56 कि०मी० से 56.04 कि०मी० के बीच संरचना, लाईनिंग गैप का निर्माण	4,08.00	27.03.14	26.03.15	80	2,55.10	2,96.66	1,11.34	अनुपलब्ध
451	देवघर जिला के देवघर/देवीपुर प्रखण्ड के अंतर्गत सिमराडीह एवं नोखिल गांव के बीच अजय नदी के ऊपर पुल का निर्माण	4,07.63	2014-15	28.12.2015	75	2,13.65	2,43.65	1,63.98	अनुपलब्ध
452	लातेहार में लातेहार (जिला मुख्यालय) बिशुनपुर पथ पर औरंगा नदी के ऊपर पुल का निर्माण	3,97.48	2013-14	2015-16	98	2,31.71	3,77.60	19.88	अनुपलब्ध

परिशिष्ट IX सरकार की वचनबद्धता-अधूरे पूंजीगत कार्यों की सूची - क्रमशः

क्रम. सं.	परियोजना/कार्यों के नाम	कार्यों की अनुमानित लागत तथा स्वीकृत्यादेश सं० एवं तिथि	प्रारंभ करने का वर्ष	पूरा करने का निर्धारित वर्ष	कार्य की भौतिक प्रगति (प्रतिशत में)	वर्ष के दौरान व्यय	वर्ष के अंत में प्रगामी व्यय	बकाया भुगतान	पुनरीक्षित लागत, यदि कोई हो/ पुनरावृत्ति की तिथि
1	2	3	4	5	6	7	8	9	10
(₹ लाख में)									
453	हिरु जलाशय का जिर्णोद्धार कार्य	3,91.39	07.07.2015	06.07.2016	19.75	74.73	74.73	3,16.66	अनुपलब्ध
454	घाटशिला प्रखण्ड में बुरुडांगा बघुरिया गांव में गुरुम नाला नदी के ऊपर पुल का निर्माण	3,86.35	03 एफ 2/14-15 13.07.15	12.01.17	42	1,13.59	1,13.59	2,72.75	अनुपलब्ध
455	लोरोंगों बरटोली से कोयल नदी भाया चैली टोली	3,86.34	02/06/16	08/05/17	20	5.00	5.00	3,81.34	अनुपलब्ध
456	कृल्लुकेरा से दियापत्थर भाया खिराकोना	3,84.75	27-01-16	26-07-17	34.50	1,32.01	1,32.01	0.00	अनुपलब्ध
457	बानो बोरोसेता मार्ग में बुरकुटोली मोड़ से जलडेगा	3,79.80	31-10-15	31-01-17	37.89	1,39.27	1,39.27	0.00	अनुपलब्ध

परिशिष्ट IX सरकार की वचनबद्धता-अधूरे पूंजीगत कार्यों की सूची - क्रमशः

क्रम. सं.	परियोजना/कार्यों के नाम	कार्यों की अनुमानित लागत तथा स्वीकृत्यादेश सं० एवं तिथि	प्रारंभ करने का वर्ष	पूरा करने का निर्धारित वर्ष	कार्य की भौतिक प्रगति (प्रतिशत में)	वर्ष के दौरान व्यय	वर्ष के अंत में प्रगामी व्यय	बकाया भुगतान	पुनरीक्षित लागत, यदि कोई हो/ पुनरावृत्ति की तिथि
1	2	3	4	5	6	7	8	9	10
					(₹ लाख में)				
458	सोनुआ प्रखण्ड में संजय नदी के ऊपर वीक्रेडा और अर्जुनपुर के बीच पुल का निर्माण	3,78.01	28.08.2015	27.02.2017	70.62	2,77.60	2,77.60	1,15.49	अनुपलब्ध
459	छोटानागारा पंचायत में संजय नदी के अंतर्गत बयहातु एवं जियोजोगुट्ट के बीच में कोयना (कोचना) नदी के ऊपर पुल का निर्माण	3,78.00	28.08.2015	27.02.2017	72.13	2,83.51	2,83.51	1,09.58	अनुपलब्ध
460	लचडागढ़ बानो पथ में क्षतिग्रस्त पुल के डायवर्सन हेतु बानो (बिरसा चौक) से केटुंगा तक आई० आर० क्यू० पी० पुननिर्माण	3,74.79	2013-14	2014-15	87	25.00	3,34.64	0.00	अनुपलब्ध

परिशिष्ट IX सरकार की वचनबद्धता-अधूरे पूंजीगत कार्यों की सूची - क्रमशः

क्रम. सं.	परियोजना/कार्यों के नाम	कार्यों की अनुमानित लागत तथा स्वीकृत्यादेश सं० एवं तिथि	प्रारंभ करने का वर्ष	पूरा करने का निर्धारित वर्ष	कार्य की भौतिक प्रगति (प्रतिशत में)	वर्ष के दौरान व्यय	वर्ष के अंत में प्रगामी व्यय	बकाया भुगतान	पुनरीक्षित लागत, यदि कोई हो/ पुनरावृत्ति की तिथि
1	2	3	4	5	6	7	8	9	10
					(₹ लाख में)				
461	सी०एल०एम०सी० के 64.94 कि०मी० से 65.105 कि०मी०, 73.60 कि०मी० से 74.64 कि०मी० और 74.87 कि०मी० से 75.045 कि०मी० के बीच टोस लाईनिंग कार्य का निर्माण	3,64.16	25.02.2010	30.03.16	62.434	0.00	2,27.36	1,36.80	अनुपलब्ध
462	बारुबंदी सीमा से जिनालौंग होते हुए बेलबेरा	3,63.07	11.04.11	10.10.12	87	0.00	2,48.02	82.95	अनुपलब्ध
463	गरम कनारी कर्मागोरा भाया भडा. रीडाह मेला से मांगों चौक	3,59.54	11.4.15	10.10.16	59	2,13.25	2,13.25	1,46.29	अनुपलब्ध
464	बोदरो से मधुनिया भाया परसाटांड	3,58.00	26.7.17	26.7.17	50	65.94	65.94	2,92.05	अनुपलब्ध

परिशिष्ट IX सरकार की वचनबद्धता-अधूरे पूंजीगत कार्यों की सूची - क्रमशः

क्रम. सं.	परियोजना/कार्यों के नाम	कार्यों की अनुमानित लागत तथा स्वीकृत्यादेश सं० एवं तिथि	प्रारंभ करने का वर्ष	पूरा करने का निर्धारित वर्ष	कार्य की भौतिक प्रगति (प्रतिशत में)	वर्ष के दौरान व्यय	वर्ष के अंत में प्रगामी व्यय	बकाया भुगतान	पुनरीक्षित लागत, यदि कोई हो/ पुनरावृत्ति की तिथि
1	2	3	4	5	6	7	8	9	10
					(₹ लाख में)				
465	शहीद अनिल टोपनो चौक से पोगोलोया गांव	3,54.17	19-02-16	28-10-17	14	46.70	46.70	0.00	अनुपलब्ध
466	जिरुलिया नाला एवं पहाड़पुर ब्रम्हरी नाला चेक डेम एवं माइक्रोलिफ्ट श्रृंखला	3,52.16	2012-13	2013-14	90	0.00	2,92.01	60.15	अनुपलब्ध
467	लातेहार जिला में मानिका प्रखण्ड में राष्ट्रीय उच्च पथ 75 करमाही से मतलौंग पथ के बीच सुकरी नदी के ऊपर पुल का निर्माण	3,42.67	2014-15	2016-17	40	81.51	81.51	2,61.16	अनुपलब्ध
468	बेलडीह मोड़ से सराय बीण्डा भाया हरदी हरीडीह	3,37.80	26.7.17	26.7.17	10	0.00	0.00	3,37.80	अनुपलब्ध
469	टोयेरा और रामसाई के बीच पुल का निर्माण	3,36.04	06.04.2015	05.10.2016	43.45	1,52.14	1,52.14	2,01.53	अनुपलब्ध

परिशिष्ट IX सरकार की वचनबद्धता-अधूरे पूंजीगत कार्यों की सूची - क्रमशः

क्रम. सं.	परियोजना/कार्यों के नाम	कार्यों की अनुमानित लागत तथा स्वीकृत्यादेश सं० एवं तिथि	प्रारंभ करने का वर्ष	पूरा करने का निर्धारित वर्ष	कार्य की भौतिक प्रगति (प्रतिशत में)	वर्ष के दौरान व्यय	वर्ष के अंत में प्रगामी व्यय	बकाया भुगतान	पुनरीक्षित लागत, यदि कोई हो/ पुनरावृत्ति की तिथि
1	2	3	4	5	6	7	8	9	10
					(₹ लाख में)				
470	किनकेल बाजार रोड से सिकरीब्योरा मिशन स्कूल भाया टुरकिंजोर	3,25.60	28-01-16	27-04-17	17.50	53.44	53.44	0.00	अनुपलब्ध
471	लातेहार जिला के लातेहार प्रखण्ड में मुरुप और अरागुण्डी के बीच सेमरिया नदी के ऊपर पुल का निर्माण	3,21.08	2015-16	2016-17	10	0.00	0.00	3,21.08	अनुपलब्ध
472	बासकीडीह और निजोर जोरिया चेक डेम और माइक्रो लिफ्ट श्रृंखला	3,14.06	2012-13	2013-14	95	0.00	301.01	13.05	अनुपलब्ध
473	चतकपुर नरमा से अंकुरी	3,13.75	25-01-2016	24-4-2017	27	73.67	73.67	2,40.08	अनुपलब्ध
474	मानपुर से भुजुडीह गवई पुल	3,13.51	24.10.14	23.01.16	60	1,86.75	1,86.75	1,26.76	अनुपलब्ध
475	गोपालपुर से खेराबेरा भाया अगरदाहा	3,09.358	26.4.17	26.4.17	48	63.34	63.34	2,46.02	अनुपलब्ध

परिशिष्ट IX सरकार की वचनबद्धता-अधूरे पूंजीगत कार्यों की सूची - क्रमांत

क्रम. सं.	परियोजना/कार्यों के नाम	कार्यों की अनुमानित लागत तथा स्वीकृत्यादेश सं० एवं तिथि	प्रारंभ करने का वर्ष	पूरा करने का निर्धारित वर्ष	कार्य की भौतिक प्रगति (प्रतिशत में)	वर्ष के दौरान व्यय	वर्ष के अंत में प्रगामी व्यय	बकाया भुगतान	पुनरीक्षित लागत, यदि कोई हो/ पुनरावृत्ति की तिथि
1	2	3	4	5	6	7	8	9	10
					(₹ लाख में)				
476	बी०पी०डी०पी० पथ नगोटोली से गोणमेर भाया लालगढ़ भैयरोटोली	3,09.15	30-01-2016	29-4-2017	38	99.00	99.00	2,10.15	अनुपलब्ध
477	मांझरी प्रखण्ड में टोरलो नदी के ऊपर पुल का निर्माण	3,05.63	28.08.2015	27.02.2017	91.05	63.76	63.76	25.94	अनुपलब्ध
478	बेलटांड आर०ई०ओ० पथ अमलाबाद बाजार भाया दिपगढ़ मेला भाया केन्दकुल्ही	3,04.34	1.5.17	01.05.17	10	10.00	10.00	2,94.34	अनुपलब्ध
479	तुईबासा पदनामसई सोसोबानी सलबानी बेलकालासाई भाया चांदनी चौक	3,01.60	22.01.2016	15 महीने	40	1,02.40	1,02.40	1,67.09	अनुपलब्ध
480	चदरीमुण्डा से बनगांव।	3,01.54	05-03-16	04-06-17	60.82	1,82.29	1,82.29	0.00	अनुपलब्ध

परिशिष्ट X – वर्ष 2015 - 16 के दौरान पृथक किये गये वेतन एवं गैर-वेतन मद के साथ अनुरक्षण-व्यय

(₹ लाख में)

अनुदान सं०	अनुदान का नाम	व्यय शीर्ष					योजना/ अनुरक्षण व्यय लेखा शीर्ष		व्यय का अवयव			
		मुख्य शीर्ष	उप-मुख्य शीर्ष	लघु शीर्ष	उप शीर्ष	विस्तृत शीर्ष	वस्तुगत शीर्ष	गैर-योजना का विवरण/नामावली	वेतन	गैर-वेतन	कुल	
1	कृषि, पशुपालन एवं सहकारिता विभाग (कृषि प्रभाग)	2401	00	103	01	05	43	गैर योजना	अनुरक्षण एवं मरम्मति	0.00	0.75	0.75
		2401	00	104	03	05	43	गैर योजना	अनुरक्षण एवं मरम्मति	0.00	1.50	1.50
		2401	00	107	09	05	43	गैर योजना	अनुरक्षण एवं मरम्मति	0.00	0.37	0.37
		2401	00	109	01	05	43	योजना	अनुरक्षण एवं मरम्मति	0.00	1,73.96	1,73.96
2	कृषि, पशुपालन एवं सहकारिता विभाग (पशुपालन प्रभाग)	2403	00	001	01	05	43	गैर योजना	अनुरक्षण एवं मरम्मति	0.00	9.82	9.82
		2403	00	101	49	05	43	योजना	अनुरक्षण एवं मरम्मति	0.00	71.86	71.86
		2403	00	796	06	05	43	योजना	अनुरक्षण एवं मरम्मति	0.00	43.79	43.79
3	भवन निर्माण विभाग	2059	80	001	10	05	43	गैर-योजना	अनुरक्षण एवं मरम्मति	0.00	11,99.96	11,99.96
		2059	80	001	11	05	43	गैर-योजना	अनुरक्षण एवं मरम्मति	0.00	4,69.36	4,69.36
		2059	80	053	13	05	43	गैर-योजना	अनुरक्षण एवं मरम्मति	0.00	32,88.91	32,88.91
		2059	80	102	13	05	43	योजना	अनुरक्षण एवं मरम्मति	0.00	4,92.77	4,92.77
		2059	80	103	03	05	43	गैर-योजना	अनुरक्षण एवं मरम्मति	0.00	20.99	20.99
17	वाणिज्य कर विभाग	2040	00	001	05	05	43	योजना	अनुरक्षण एवं मरम्मति	0.00	45.66	45.66
19	वन, पर्यावरण एवं जलवायु परिवर्तन विभाग	2406	01	001	01	05	43	गैर-योजना	अनुरक्षण एवं मरम्मति	0.00	3.30	3.30
		2406	01	003	02	05	43	गैर-योजना	अनुरक्षण एवं मरम्मति	0.00	64.84	64.84
		2406	01	003	02	05	43	योजना	अनुरक्षण एवं मरम्मति	0.00	1.10	1.10
		2406	01	070	01	05	43	गैर-योजना	अनुरक्षण एवं मरम्मति	0.00	0.98	0.98
20	स्वास्थ्य, चिकित्सा शिक्षा एवं परिवार कल्याण विभाग	2210	05	105	12	05	43	गैर-योजना	अनुरक्षण एवं मरम्मति	0.00	7.98	7.98
		2210	05	105	02	05	43	गैर-योजना	अनुरक्षण एवं मरम्मति	0.00	9.89	9.89

परिशिष्ट X – वर्ष 2015 - 16 के दौरान पृथक किये गये वेतन एवं गैर-वेतन मद के साथ अनुरक्षण-व्यय - क्रमशः

(₹ लाख में)

अनुदान सं०	अनुदान का नाम	व्यय शीर्ष						योजना/ गैर-योजना	अनुरक्षण का विवरण/नामावली	व्यय लेखा शीर्ष	व्यय का अवयव		
		मुख्य शीर्ष	उप-मुख्य शीर्ष	लघु शीर्ष	उप शीर्ष	विस्तृत शीर्ष	वस्तुगत शीर्ष				वेतन	गैर-वेतन	कुल
22	गृह, कारा एवं आपदा प्रबंधन विभाग (गृह प्रभाग)	2070	00	115	03	05	43	गैर-योजना	अनुरक्षण एवं मरम्मति	0.00	1,76.90	1,76.90	
		2070	00	114	01	05	43	गैर-योजना	अनुरक्षण एवं मरम्मति	0.00	6.37	6.37	
		2055	00	115	01	05	43	गैर-योजना	अनुरक्षण एवं मरम्मति	0.00	6,95.57	6,95.57	
		2055	00	003	02	05	43	गैर-योजना	अनुरक्षण एवं मरम्मति	0.00	0.47	0.47	
		4055	00	207	19	05	43	योजना	अनुरक्षण एवं मरम्मति	0.00	5.38	5.38	
		4055	00	207	27	05	43	योजना	अनुरक्षण एवं मरम्मति	0.00	1,49.79	1,49.79	
		4055	00	207	28	05	43	योजना	अनुरक्षण एवं मरम्मति	0.00	1,39.09	1,39.09	
		4055	00	207	30	05	43	योजना	अनुरक्षण एवं मरम्मति	0.00	1.00	1.00	
		4055	00	207	32	05	43	योजना	अनुरक्षण एवं मरम्मति	0.00	27.00	27.00	
		4055	00	207	44	05	43	योजना	अनुरक्षण एवं मरम्मति	0.00	94.50	94.50	
		4055	00	796	19	05	43	योजना	अनुरक्षण एवं मरम्मति	0.00	19.61	19.61	
		4055	00	796	27	05	43	योजना	अनुरक्षण एवं मरम्मति	0.00	1,85.19	1,85.19	
		4055	00	796	28	05	43	योजना	अनुरक्षण एवं मरम्मति	0.00	74.66	74.66	
		4055	00	796	32	05	43	योजना	अनुरक्षण एवं मरम्मति	0.00	3.98	3.98	
		4055	00	796	44	05	43	योजना	अनुरक्षण एवं मरम्मति	0.00	1,00.00	1,00.00	
23	उद्योग विभाग	2851	00	107	01	05	43	गैर-योजना	अनुरक्षण एवं मरम्मति	0.00	1.74	1.74	
		2851	00	107	02	05	43	योजना	अनुरक्षण एवं मरम्मति	0.00	7.11	7.11	
		2851	00	107	06	05	43	योजना	अनुरक्षण एवं मरम्मति	0.00	8.33	8.33	
		2851	00	107	06	05	43	योजना	अनुरक्षण एवं मरम्मति	0.00	8.75	8.75	
		2851	00	107	13	05	43	योजना	अनुरक्षण एवं मरम्मति	0.00	20.00	20.00	
24	सूचना एवं जनसम्पर्क विभाग	2220	60	106	03	05	43	योजना	अनुरक्षण एवं मरम्मति	0.00	38.59	38.59	
		2220	60	796	03	05	43	योजना	अनुरक्षण एवं मरम्मति	0.00	13.23	13.23	

परिशिष्ट X – वर्ष 2014 - 15 के दौरान पृथक किये गये वेतन एवं गैर-वेतन मद के साथ अनुरक्षण-व्यय

(₹ लाख में)

अनुदान सं०	अनुदान का नाम	व्यय शीर्ष						योजना/ गैर-योजना	अनुरक्षण का विवरण/नामावली	व्यय लेखा शीर्ष	व्यय का अवयव		
		मुख्य शीर्ष	उप-मुख्य शीर्ष	लघु शीर्ष	उप शीर्ष	विस्तृत शीर्ष	वस्तुगत शीर्ष				वेतन	गैर-वेतन	कुल
29	खनन एवं भुतत्व विभाग	2853	02	102	01	05	43	योजना	अनुरक्षण एवं मरम्मति	0.00	3.45	3.45	
32	विधान सभा	2011	02	103	02	05	43	गैर-योजना	अनुरक्षण एवं मरम्मति	0.00	13.52	13.52	
36	पेयजल एवं स्वच्छता विभाग	2215	01	101	01	05	43	गैर-योजना	अनुरक्षण एवं मरम्मति	0.00	50.00	50.00	
		2215	01	101	02	05	43	गैर-योजना	अनुरक्षण एवं मरम्मति	0.00	1,24.20	1,24.20	
		2215	01	101	04	05	43	गैर-योजना	अनुरक्षण एवं मरम्मति	0.00	2,44.29	2,44.29	
		2215	01	101	09	05	43	गैर-योजना	अनुरक्षण एवं मरम्मति	0.00	1,99.08	1,99.08	
		2215	01	102	03	05	43	गैर-योजना	अनुरक्षण एवं मरम्मति	0.00	1,38.68	1,38.68	
		2215	02	105	04	05	43	गैर-योजना	अनुरक्षण एवं मरम्मति	0.00	1,48.72	1,48.72	
		2215	02	105	01	05	43	गैर-योजना	अनुरक्षण एवं मरम्मति	0.00	5,02.07	5,02.07	
		4215	01	102	02	05	43	योजना	अनुरक्षण एवं मरम्मति	0.00	65.70	65.70	
		4215	01	102	03	05	43	योजना	अनुरक्षण एवं मरम्मति	0.00	5.63	5.63	
		4215	01	102	04	05	43	योजना	अनुरक्षण एवं मरम्मति	0.00	16.05	16.05	
		4215	01	789	02	05	43	योजना	अनुरक्षण एवं मरम्मति	0.00	10.32	30.32	
		4215	01	796	02	05	43	योजना	अनुरक्षण एवं मरम्मति	0.00	1.21	1.21	
39	गृह, कारा एवं आपदा प्रबंधन विभाग (आपदा प्रबंधन विभाग)	2245	01	102	03	05	43	गैर-योजना	अनुरक्षण एवं मरम्मति	0.00	1,06,22.89	1,06,22.89	
		2245	02	113	02	05	43	गैर-योजना	अनुरक्षण एवं मरम्मति	0.00	6,02.58	6,02.58	
		2245	02	113	03	05	43	गैर-योजना	अनुरक्षण एवं मरम्मति	0.00	20.72	20.72	
		2245	02	114	01	05	43	गैर-योजना	अनुरक्षण एवं मरम्मति	0.00	70.24	70.24	
41	पथ निर्माण विभाग (ग्रामीण विकास प्रभाग)	3054	01	337	01	05	43	गैर-योजना	अनुरक्षण एवं मरम्मति	0.00	46.51	46.51	
		3054	03	337	01	05	43	गैर-योजना	अनुरक्षण एवं मरम्मति	0.00	1,26,60.56	1,26,60.56	
		3054	03	337	01	05	43	योजना	अनुरक्षण एवं मरम्मति	0.00	4,71.99	4,71.99	

परिशिष्ट X – वर्ष 2014 - 15 के दौरान पृथक किये गये वेतन एवं गैर-वेतन मद के साथ अनुरक्षण-व्यय - क्रमशः

(₹ लाख में)

अनुदान सं०	अनुदान का नाम	व्यय शीर्ष					योजना/ गैर-योजना	अनुरक्षण का विवरण/नामावली	व्यय लेखा शीर्ष	व्यय का अवयव		
		मुख्य शीर्ष	उप-मुख्य शीर्ष	लघु शीर्ष	उप शीर्ष	विस्तृत शीर्ष				वेतन	गैर-वेतन	कुल
		3054	04	105	01	05	43	गैर-योजना	अनुरक्षण एवं मरम्मति	0.00	71.73	71.73
		5054	03	796	01	05	43	योजना	अनुरक्षण एवं मरम्मति	0.00	7,57.98	7,57.98
42	ग्रामीण विकास विभाग (ग्रामीण विकास प्रभाग)	2515	00	001	20	05	43	गैर-योजना	अनुरक्षण एवं मरम्मति	0.00	70,03.77	70,03.77
		2515	00	001	28	05	43	योजना	अनुरक्षण एवं मरम्मति	0.00	7.71	7.71
		2515	00	001	31	05	43	योजना	अनुरक्षण एवं मरम्मति	0.00	75.00	75.00
		2515	00	102	18	05	43	योजना	अनुरक्षण एवं मरम्मति	0.00	20.00	20.00
		2515	00	789	18	05	43	योजना	अनुरक्षण एवं मरम्मति	0.00	0.73	0.73
		2515	00	789	20	05	43	योजना	अनुरक्षण एवं मरम्मति	0.00	4.00	4.00
		2515	00	789	26	05	43	योजना	अनुरक्षण एवं मरम्मति	0.00	43.90	43.90
		2515	00	796	09	05	43	योजना	अनुरक्षण एवं मरम्मति	0.00	90.00	90.00
		2515	00	796	18	05	43	योजना	अनुरक्षण एवं मरम्मति	0.00	1.18	1.18
		2515	00	796	20	05	43	योजना	अनुरक्षण एवं मरम्मति	0.00	19.74	19.71
		2515	00	796	25	05	43	योजना	अनुरक्षण एवं मरम्मति	0.00	8.29	8.29
49	जल संसाधन विभाग	2705	00	001	02	05	43	योजना	अनुरक्षण एवं मरम्मति	0.00	7.50	7.50
		2705	00	789	01	05	43	गैर-योजना	अनुरक्षण एवं मरम्मति	0.00	50.00	50.00
		4701	80	789	46	05	43	योजना	अनुरक्षण एवं मरम्मति	0.00	3,65.63	3,65.63
		4701	80	789	66	05	43	योजना	अनुरक्षण एवं मरम्मति	0.00	1,60.63	1,60.63
		4701	80	796	46	05	43	योजना	अनुरक्षण एवं मरम्मति	0.00	5,56.69	5,56.69
		4701	80	796	54	05	43	योजना	अनुरक्षण एवं मरम्मति	0.00	18,51.04	18,51.04
		4701	80	796	62	05	43	योजना	अनुरक्षण एवं मरम्मति	0.00	37.61	37.61
		4701	80	796	68	05	43	योजना	अनुरक्षण एवं मरम्मति	0.00	57.44	57.44

परिशिष्ट X – वर्ष 2014 - 15 के दौरान पृथक किये गये वेतन एवं गैर-वेतन मद के साथ अनुरक्षण-व्यय - क्रमशः

(₹ लाख में)

अनुदान सं०	अनुदान का नाम	व्यय शीर्ष					योजना/ गैर-योजना	अनुरक्षण का विवरण/नामावली	व्यय लेखा शीर्ष	व्यय का अवयव		
		मुख्य शीर्ष	उप-मुख्य शीर्ष	लघु शीर्ष	उप शीर्ष	विस्तृत शीर्ष				वस्तुगत शीर्ष	वेतन	गैर-वेतन
		4701	80	796	74	05	43	योजना	अनुरक्षण एवं मरम्मति	0.00	10.17	10.17
		4701	80	800	46	05	43	योजना	अनुरक्षण एवं मरम्मति	0.00	12,74.22	12,74.22
		4701	80	800	54	05	43	योजना	अनुरक्षण एवं मरम्मति	0.00	20,97.28	20,97.28
		4701	80	800	64	05	43	योजना	अनुरक्षण एवं मरम्मति	0.00	0.37	0.37
50	जल संसाधन विभाग (लघु सिंचाई प्रभाग)	4702	00	101	20	05	43	योजना	अनुरक्षण एवं मरम्मति	0.00	13,05.92	13,05.92
		4702	00	796	20	05	43	योजना	अनुरक्षण एवं मरम्मति	0.00	1,22.00	1,22.00
51	कल्याण विभाग (कल्याण प्रभाग)	2225	01	277	03	05	43	गैर-योजना	अनुरक्षण एवं मरम्मति	0.00	4.01	4.01
		2225	02	277	04	05	43	गैर-योजना	अनुरक्षण एवं मरम्मति	0.00	5.18	5.18
		2225	02	796	92	05	43	योजना	अनुरक्षण एवं मरम्मति	0.00	1,26.50	1,26.50
		2225	03	277	18	05	43	गैर-योजना	अनुरक्षण एवं मरम्मति	0.00	1.25	1.25
		2225	03	277	84	05	43	योजना	अनुरक्षण एवं मरम्मति	0.00	47.51	47.51
		2225	03	277	92	05	43	योजना	अनुरक्षण एवं मरम्मति	0.00	79.42	79.42
		2225	03	796	84	05	43	योजना	अनुरक्षण एवं मरम्मति	0.00	20.40	20.40
		4225	01	789	08	05	43	योजना	अनुरक्षण एवं मरम्मति	0.00	2,74.77	2,74.77
		4225	01	789	19	05	43	योजना	अनुरक्षण एवं मरम्मति	0.00	2,90.00	2,90.00
		4225	02	796	04	05	43	योजना	अनुरक्षण एवं मरम्मति	0.00	5.00	5.00
		4225	80	277	01	05	43	योजना	अनुरक्षण एवं मरम्मति	0.00	98.30	98.30
		4225	80	796	01	05	43	योजना	अनुरक्षण एवं मरम्मति	0.00	90.34	90.34
52	पर्यटन, कला, संस्कृति, खेलकूद एवं युवा कार्य विभाग (कला, संस्कृति, खेलकूद एवं युवा कार्य प्रभाग)	2204	00	796	38	05	43	योजना	अनुरक्षण एवं मरम्मति	0.00	60.95	60.95
		2204	00	104	38	05	43	योजना	अनुरक्षण एवं मरम्मति	0.00	49.55	49.55

परिशिष्ट X – वर्ष 2014 - 15 के दौरान पृथक किये गये वेतन एवं गैर-वेतन मद के साथ अनुरक्षण-व्यय - क्रमांत

(₹ लाख में)

अनुदान सं०	अनुदान का नाम	व्यय शीर्ष						योजना/ गैर-योजना	अनुरक्षण का विवरण/नामावली	व्यय लेखा शीर्ष	व्यय का अवयव		
		मुख्य शीर्ष	उप-मुख्य शीर्ष	लघु शीर्ष	उप शीर्ष	विस्तृत शीर्ष	वस्तुगत शीर्ष				वेतन	गैर-वेतन	कुल
57	नगर विकास एवं आवास विभाग (आवास प्रभाग)	2216	05	053	04	05	43	गैर-योजना	अनुरक्षण एवं मरम्मति	0.00	11,49.28	11,49.28	
58	स्कूली शिक्षा एवं साक्षरता विभाग (सेकेंडरी शिक्षा प्रभाग)	2202	02	109	03	05	43	गैर-योजना	अनुरक्षण एवं मरम्मति	0.00	0.27	0.27	
60	महिला बाल विकास एवं सामाजिक सुरक्षा विभाग	2235	02	103	66	05	43	योजना	अनुरक्षण एवं मरम्मति	0.00	99.73	99.73	
		2235	02	106	39	05	43	योजना	अनुरक्षण एवं मरम्मति	0.00	25.00	25.00	
		2235	02	796	24	05	43	योजना	अनुरक्षण एवं मरम्मति	0.00	25.00	25.00	
		2235	02	796	39	05	43	योजना	अनुरक्षण एवं मरम्मति	0.00	15.21	15.21	
		2235	02	796	66	05	43	योजना	अनुरक्षण एवं मरम्मति	0.00	91.99	91.99	
जोड़										0.00	5,22,58.74	5,22,58.74	

परिशिष्ट- XI वर्ष के दौरान सरकार के नीतिगत निर्णयों का क्रियान्वयन अथवा भविष्य के रोकड़ प्रवाह के लिए बजट में प्रस्तावित योजनाएं

क्रम सं०	नीतिगत निर्णय/ नई योजनाओं की प्रकृति	के लिए क्रियान्वित		आवर्ती के मामलों में निल रोकड़ प्रवाह के फलन पर वार्षिक अनुमानों को दर्शाएं		के संदर्भ में वार्षिक व्यय की प्रकृति दर्शाएं				नई योजनाओं पर होने वाले व्यय की संभावित श्रोत			
		प्राप्तियाँ/ व्यय/ उभय	आवर्ती/ एक ही बार	यदि एक ही बार फ. लित दर्शाएं	निश्चित अवधि (अवधि उल्लेख)	स्थाई	राजस्व योजना	गैर - योजना	पूंजी योजना	गैर - योजना	राज्य का निजी स्रोत	केन्द्रीय स्थानांतरण	कर्ज उगाही (कृपया इंगित करें)
(₹ लाख में)													
1.	बिहार पुर्नगठन अधिनियम 2000 के अनुसार बिहार सरकार को पेंशन दायित्व का भुगतान अतिरिक्त भार	सेवानिवृत्ति लाभ पर दायित्वों को चुकाने हेतु बजट पर	आवर्ती	...	20 वर्ष के लिए	...	0.00	₹ 7,23.17 (पुर्नगठन अधिनियम 2000 के अनुसार)	0.00	0.00	7,23.17	0.00	0.00
2.	झारखण्ड राज्य विद्युत बोर्ड के लिए (जे०एस०ई०बी०) की पुर्नसंरचना तथा परवर्ती कंपनियों को सहायता	व्यय	अनावर्ती	आकस्मिकता	2014-15	...	0.00	1,50,00.00	0.00	0.00	1,50,00.00	0.00	0.00
3.	कोल ब्लॉक एवं पावर प्लान (नई परियोजना)	व्यय	अनावर्ती	आकस्मिकता	0.00	50,00.00	0.00	0.00	50,00.00	0.00	0.00

परिशिष्ट- XI वर्ष के दौरान सरकार के नीतिगत निर्णयों का क्रियान्वयन अथवा भविष्य के रोकड़ प्रवाह के लिए बजट में प्रस्तावित योजनाएं - क्रमांत

क्रम सं०	नीतिगत निर्णय/ नई योजनाओं की प्रकृति	के लिए क्रियान्वित		आवर्ती के मामलों में निल रोकड़ प्रवाह के फलन पर वार्षिक अनुमानों को दर्शाएं	के संदर्भ में वार्षिक व्यय की प्रकृति दर्शाएं				नई योजनाओं पर होने वाले व्यय की संभावित श्रोत				
		प्राप्तियाँ/ व्यय/ उभय	आवर्ती/ एक ही बार		यदि एक ही बार फ. लित दर्शाएं	निश्चित अवधि (अवधि उल्लेख)	स्थायी	राजस्व		पूंजी		राज्य का निजी स्रोत	केन्द्रीय स्थानांतरण
(₹ लाख में)													
4.	ए०पी०डी०आर०पी० की पुर्नसंरचना	व्यय	अनावर्ती	...	2014-15	...	0.00	0.00	2,50,00.00	0.00	0.00	0.00	2,50,00.00
5.	संचरण के लिए झारखण्ड ऊर्जा संचार निगम लि० को ऋण	व्यय	अनावर्ती	...	2014-15	...	0.00	0.00	5,95,00.00	0.00	0.00	5,95,00.00	0.00
जोड़							1,50,00.00	7,23,17.00	8,95,00.00	0.00	17,68,17.00	5,10.00	2,79.99

नोट :- वर्ष 2015-16 के लिए बजट दस्तावेजों में दिए गए सूचनाओं के आधार पर यह विवरण तैयार किया गया है।

परिशिष्ट- XII सरकार के वचनबद्ध देयताएँ
लेखे पर टिप्पणियाँ के पैरा 3(xvii) से संदर्भित

क्रम सं०	देयताओं की प्रकृति	योजना	गैर-योजना	संभावित स्रोत जिससे व्यय प्रस्तावित है			ऋण चुकाने के संभावित वर्ष	चालू वर्ष के दौरान चुकाए गए देयताएँ	अवशेष
				राज्य के निजी स्रोत	केन्द्रीय हस्तांतरण	ऋण उगाही (कृपया इंगित करें)			
1	2	3	4	5	6	7	8	9	10
(₹ लाख में)									
I.	भुगतान योग्य लेखे								
1.	पेंशन	0.00	39,90,01.38	0.00	0.00	0.00	2016-17	39,90,01.38	0.00
2.	ब्याज अदायगियाँ	0.00	33,20,07.99	0.00	0.00	0.00	2016-17	33,20,07.99	0.00
3.	कर्जों का पुर्नभुगतान	0.00	22,45,93.40	0.00	0.00	0.00	2016-17	22,45,93.40	0.00
	जोड़	0.00	95,56,02.77	0.00	0.00	0.00	0.00	95,56,02.77	0.00
II.	केन्द्र द्वारा प्रायोजित योजनाओं में राज्य का हिस्सा (#)								
	जोड़	0.00	0.00	0.00	0.00	0.00	0.00	0.00	0.00
III.	योजनागत योजनाओं को गैर योजना शीर्षों में हस्तांतरण के रूप में देयताएँ (@)								
	जोड़	0.00	0.00	0.00	0.00	0.00	0.00	0.00	0.00
IV.	अपूर्ण योजनाओं के फलस्वरूप उत्पन्न देयताएँ (@)								
	जोड़	0.00	0.00	0.00	0.00	0.00	0.00	0.00	0.00
V.	अन्य/विविध (#)								
1.	स्थानीय निकायों को अनुदान का बकाया		अनुपलब्ध						अनुपलब्ध
	जोड़	0.00	0.00	0.00	0.00	0.00	0.00	0.00	0.00

(#) राज्य सरकार से सूचना प्रतीक्षित है (अगस्त 2016)

(@) अपूर्ण योजनाओं का विवरण परिशिष्ट-IX में दर्शाया गया है।

**परिशिष्ट- XIII राज्य के पुनर्गठन - वैसे मदों जिनके शेषों का बंटवारा राज्यों के बीच/मध्य नहीं हुआ है
लेखे पर टिप्पणियाँ के पैरा 3(iii) से संदर्भित**

क्रम सं०	मद(कर्ज, जमा आदि)	संयुक्त बिहार (14 नवम्बर 2000) के वित्त लेखे 2000-01 के अनुसार लेखा शीर्ष	झारखंड एवं बिहार, उत्तरवर्ती राज्यों के बीच आवांटित की जाने वाली राशि	
			पुनर्गठन के समय	31 मार्च 2016 तक की वर्तमान स्थिति
			(₹ लाख में)	
1.	क. सामान्य सेवाओं का पूंजीगत लेखा-	4059- लोक निर्माण कार्य पर पूंजीगत परिव्यय	नामे 1,55,00.41	नामे 1,55,00.41
		4075- विविध सामान्य सेवाओं पर पूंजीगत परिव्यय	नामे 0.20	नामे 0.20
	ख. सामाजिक सेवाओं का पूंजीगत लेखा-	4202- शिक्षा, खेलकूद, कला तथा संस्कृति पर पूंजीगत परिव्यय	नामे 2,10,66.21	नामे 2,10,66.21
		4210- चिकित्सा तथा लोक-स्वास्थ्य पर पूंजीगत परिव्यय	नामे 1,29,96.57	नामे 1,29,96.57
		4211- परिवार कल्याण पर पूंजीगत परिव्यय	नामे 30,48.06	नामे 30,48.06
		4215- जलपूर्ति तथा सफाई पर पूंजीगत परिव्यय	नामे 10,69,81.77	नामे 10,69,81.77
		4216- आवास पर पूंजीगत परिव्यय	नामे 97,13.43	नामे 97,13.43
		4217- शहरी विकास पर पूंजीगत परिव्यय	नामे 1,16,90.17	नामे 1,16,90.17
		4225- अनुसूचित जातियों, अनुसूचित जनजातियों तथा अन्य पिछड़े वर्गों के कल्याण पर पूंजीगत परिव्यय	नामे 1,19,98.49	नामे 1,19,98.49
		4235- सामाजिक सुरक्षा तथा कल्याण पर पूंजीगत परिव्यय	नामे 86.90	नामे 86.90
		4250- अन्य सामाजिक सेवाओं पर पूंजीगत परिव्यय	नामे 4,74.81	नामे 4,74.81
		ग. आर्थिक सेवाओं का पूंजीगत लेखा-	4401- फसल कृषि कर्म पर पूंजीगत परिव्यय	नामे 16,39.51
	4402- मृदा तथा जल संरक्षण पर पूंजीगत परिव्यय		नामे 4,29.83	नामे 4,29.83
	4403- पशुपालन पर पूंजीगत परिव्यय		नामे 1,88.81	नामे 1,88.81

परिशिष्ट- XIII राज्य के पुनर्गठन - वैसे मदों जिनके शेषों का बंटवारा राज्यों के बीच/मध्य नहीं हुआ है - क्रमशः
लेखे पर टिप्पणियाँ के पैरा 3(iii) से संदर्भित

क्रम सं०	मद(कर्ज, जमा आदि)	संयुक्त बिहार (14 नवम्बर 2000) के वित्त लेखे 2000-01 के अनुसार लेखा शीर्ष	झारखंड एवं बिहार, उत्तरवर्ती राज्यों के बीच आवांठित की जाने वाली राशि		
			पुनर्गठन के समय	31 मार्च 2016 तक की वर्तमान स्थिति	
(₹ लाख में)					
ग. आर्थिक सेवाओं का पूंजीगत लेखा - क्रमशः	4404- डेरी विकास पर पूंजीगत परिव्यय	नामे	13,81.10	नामे	13,81.10
	4405- मछली पालन पर पूंजीगत परिव्यय	नामे	1,90.82	नामे	1,90.82
	4406- वानिकी तथा वन्य प्राणियों पर पूंजीगत परिव्यय	नामे	18,39.84	नामे	18,39.84
	4408- खाद्य-भण्डारण तथा भंडागार पर पूंजीगत परिव्यय	नामे	18,66.64	नामे	18,66.64
	4415- कृषि अनुसंधान तथा शिक्षा पर पूंजीगत परिव्यय	नामे	77.78	नामे	77.78
	4425- सहकारिता पर पूंजीगत परिव्यय	नामे	1,56,12.15	नामे	1,56,12.15
	4435- अन्य कृषि कार्यक्रमों पर पूंजीगत परिव्यय	नामे	26,60.54	नामे	26,60.54
	4515- अन्य ग्राम विकास कार्यक्रमों पर पूंजीगत	नामे	11,26,26.47	नामे	11,26,26.47
	4701- मध्यम सिंचाई पर पूंजीगत परिव्यय	नामे	55,94,01.24	नामे	55,94,01.24
	4702- लघु सिंचाई पर पूंजीगत परिव्यय	नामे	3,77,84.08	नामे	3,77,84.08
	4705- कमान क्षेत्र विकास पर पूंजीगत परिव्यय	नामे	58.00	नामे	58.00
	4711- बाढ़ नियंत्रण परियोजनाओं पर पूंजीगत परिव्यय	नामे	8,74,49.44	नामे	8,74,49.44
4801- बिजली परियोजनाओं पर पूंजीगत परिव्यय	नामे	1,93,04.15	नामे	1,93,04.15	

परिशिष्ट- XIII राज्य के पुनर्गठन - वैसे मदों जिनके शेषों का बंटवारा राज्यों के बीच/मध्य नहीं हुआ है - क्रमशः
लेखे पर टिप्पणियाँ के पैरा 3(iii) से संदर्भित

क्रम सं०	मद(कर्ज, जमा आदि)	संयुक्त बिहार (14 नवम्बर 2000) के वित्त लेखे 2000-01 के अनुसार लेखा शीर्ष	झारखंड एवं बिहार, उत्तरवर्ती राज्यों के बीच आवांठित की जाने वाली राशि			
			पुनर्गठन के समय		31 मार्च 2016 तक की वर्तमान स्थिति	
(₹ लाख में)						
ग. आर्थिक सेवाओं का पूंजीगत लेखा- क्रमांत	4851- ग्राम तथा लघु उद्योग पूंजीगत परिव्यय	नामे	27,26.60	नामे	27,26.60	
	4853- अलौह खनन तथा धातुकर्म उद्योगों पर पूंजीगत परिव्यय	नामे	9,87.35	नामे	9,87.35	
	4855- उर्वरक उद्योगों पर पूंजीगत परिव्यय	नामे	1,36.27	नामे	1,36.27	
	4857- रसायन तथा औषध निर्माण उद्योगों पर पूंजीगत परिव्यय	नामे	8,99.92	नामे	8,99.92	
	4858- इंजीनियरी उद्योगों पर पूंजीगत परिव्यय	नामे	88.18	नामे	88.18	
	4859- दूर संचार तथा इलेक्ट्रानिक उद्योगों पर पूंजीगत परिव्यय	नामे	5,64.50	नामे	5,64.50	
	4860- उपभोक्ता उद्योगों पर पूंजीगत परिव्यय	नामे	54,85.99	नामे	54,85.99	
	4875- अन्य उद्योगों पर पूंजीगत परिव्यय	नामे	23.78	नामे	23.78	
	4885- उद्योगों तथा खनिजों पर अन्य पूंजीगत परिव्यय	नामे	57,47.68	नामे	57,47.68	
	5053- नगर विमानन पर पूंजीगत परिव्यय	नामे	2,57.03	नामे	2,57.03	
	5054- सड़कों तथा सेतुओं पर पूंजीगत परिव्यय	नामे	12,28,03.98	नामे	12,28,03.98	
	5055- सड़क परिवहन पर पूंजीगत परिव्यय	नामे	79,94.97	नामे	79,94.97	
	5075- अन्य परिवहन सेवाओं पर पूंजीगत परिव्यय	नामे	1,78.61	नामे	1,78.61	
	5452- पर्यटन पर पूंजीगत परिव्यय	नामे	19,71.01	नामे	19,71.01	
	5465- सामान्य वित्तीय तथा व्यापारिक संस्थाओं में निवेश	नामे	17,48.08	नामे	17,48.08	
	5475- अन्य सामान्य आर्थिक सेवाओं पर पूंजीगत परिव्यय	नामे	58,41.39	नामे	58,41.39	

परिशिष्ट- XIII राज्य के पुनर्गठन - वैसे मदों जिनके शेषों का बंटवारा राज्यों के बीच/मध्य नहीं हुआ है - क्रमशः
लेखे पर टिप्पणियाँ के पैरा 3(iii) से संदर्भित

क्रम सं०	मद(कर्ज, जमा आदि)	संयुक्त बिहार (14 नवम्बर 2000) के वित्त लेखे 2000-01 के अनुसार लेखा शीर्ष	झारखंड एवं बिहार, उत्तरवर्ती राज्यों के बीच आवांठित की जाने वाली राशि	
			पुनर्गठन के समय	31 मार्च 2016 तक की वर्तमान स्थिति
(₹ लाख में)				
2.	च. कर्ज तथा उधार	6202- शिक्षा, खेल-कूद, कला तथा संस्कृति के लिये कर्ज	नामे 4,43.94	नामे 4,43.94
		6215- जलपूर्ति तथा सफाई के लिये कर्ज	नामे 58,76.37	नामे 58,76.37
		6216- आवास के लिये कर्ज	नामे 1,14,71.52	नामे 1,14,71.52
		6217- शहरी विकास के लिये कर्ज	नामे 2,16,39.23	नामे 2,16,39.23
		6235- सामाजिक सुरक्षा तथा कल्याण के लिये कर्ज	नामे 4,60.14	नामे 4,60.14
		6245- प्राकृतिक विपत्ति के कारण राहत के लिये कर्ज	नामे 11,93.51	नामे 11,93.51
		6250- अन्य सामाजिक सेवाओं के लिये कर्ज	नामे 11.54	नामे 11.54
		6401- फसल कृषि-कर्म के लिये कर्ज	नामे 2,56,85.35	नामे 2,56,85.35
		6402- मृदा एवं जल संरक्षण के लिये कर्ज	नामे 2,54.94	नामे 2,54.94
		6404- डेरी विकास के लिये कर्ज	नामे 1,96.09	नामे 1,96.09
		6405- मछली पालन के लिये कर्ज	नामे 7.13	नामे 7.13
		6406- वानिकी तथा वन्य जीवन के लिये कर्ज	नामे 1,60.39	नामे 1,60.39
		6408- खाद्य भंडारण तथा भंडागार के लिये कर्ज	नामे 1,18,74.95	नामे 1,18,74.95
		6425- सहकारिता के लिये कर्ज	नामे 1,88,07.18	नामे 1,88,07.18
		6435- अन्य कृषि कार्यक्रमों के लिये कर्ज	नामे 34,36.15	नामे 34,36.15
		6506- भूमि सुधार के लिये कर्ज	नामे 2,25.46	नामे 2,25.46
		6515- अन्य ग्राम विकास कार्यक्रमों के लिये कर्ज	नामे 36,45.95	नामे 36,45.95
		6701- मुख्य तथा मध्यम सिंचाई के लिये कर्ज	नामे 1,04.81	नामे 1,04.81
		6702- लघु सिंचाई के लिये कर्ज	नामे 9,58.16	नामे 9,58.16
		6705- कमान क्षेत्र विकास के लिये कर्ज	नामे 42,72.54	नामे 42,72.54

परिशिष्ट- XIII राज्य के पुनर्गठन - वैसे मदों जिनके शेषों का बंटवारा राज्यों के बीच/मध्य नहीं हुआ है - क्रमशः
लेखे पर टिप्पणियाँ के पैरा 3(iii) से संदर्भित

क्रम सं०	मद(कर्ज, जमा आदि)	संयुक्त बिहार (14 नवम्बर 2000) के वित्त लेखे 2000-01 के अनुसार लेखा शीर्ष	झारखंड एवं बिहार, उत्तरवर्ती राज्यों के बीच आवांठित की जाने वाली राशि	पुनर्गठन के समय	31 मार्च 2016 तक की वर्तमान स्थिति
				(₹ लाख में)	
2.	च. कर्ज तथा उधार-क्रमांत	6801- बिजली परियोजनाओं के लिये कर्ज 6851- ग्राम तथा लघु उद्योग के लिये कर्ज 6853- अलौह खनन तथा धातु कर्म उद्योग के लिये कर्ज 6854- सीमेंट तथा अधातु खनिज उद्योगों के लिये कर्ज 6857- रसायन तथा औषधि निर्माण उद्योगों के लिये कर्ज 6858- इंजीनियरी उद्योगों के लिये कर्ज 6859- दूर-संचार तथा इलेक्ट्रानिकी उद्योगों के लिये कर्ज 6860- उपभोक्ता उद्योगों के लिये कर्ज 6885- उद्योग और खनिजों पर अन्य कर्ज 7055- सड़क परिवहन के लिये कर्ज 7075- अन्य परिवहन सेवाओं के लिये कर्ज 7465- सामान्य वित्तीय तथा व्यापारिक संस्थाओं के लिये कर्ज 7610- सरकारी कर्मचारियों आदि को कर्ज 7615- विविध कर्ज	नामे 47,31,92.82 नामे 10,74.19 नामे 66.93 नामे 58.85 नामे 10,16.56 नामे 1,95.12 नामे 6,23.88 नामे 3,15,62.04 नामे 2,14,55.10 नामे 64,46.54 नामे 16,31.16 नामे 32,96.59 नामे 69,05.16 नामे 85.28	नामे 47,31,92.82 नामे 10,74.19 नामे 66.93 नामे 58.85 नामे 10,16.56 नामे 1,95.12 नामे 6,23.88 नामे 3,15,62.04 नामे 2,14,55.10 नामे 64,46.54 नामे 16,31.16 नामे 32,96.59 नामे 69,05.16 नामे 85.28	
3.	झ. अल्प बचत, भविष्य निधि आदि	8009- राज्य भविष्य निधियां 8011- बीमा तथा पेंशन निधि	जमा 74,03,59.43 जमा 1,45,97.10	जमा 74,03,59.43 जमा 1,45,97.10	
4.	ञ. आरक्षित निधि	8115- मूल्य ह्रास/ नवीकरण आरक्षित निधि 8223- अकाल राहत निधि 8229- विकास तथा कल्याण निधि	जमा 0.14 जमा 24.38 जमा 0.55	जमा 0.14 जमा 24.38 जमा 0.55	

परिशिष्ट- XIII राज्य का पुनर्गठन - वैसे मदों जिनके शेषों का बंटवारा राज्यों के बीच/मध्य नहीं हुआ है - क्रमांत लेखे पर टिप्पणियाँ के पैरा 3(iii) से संदर्भित

क्रम सं०	मद(कर्ज, जमा आदि)	संयुक्त बिहार (14 नवम्बर 2000) के वित्त लेखे 2000-01 के अनुसार लेखा शीर्ष	झारखंड एवं बिहार, उत्तरवर्ती राज्यों के बीच आवांटित की जाने वाली राशि	
			पुनर्गठन के समय	31 मार्च 2016 तक की वर्तमान स्थिति
			(₹ लाख में)	
5.	ट. जमा तथा अग्रिम	8235- सामान्य तथा अन्य आरक्षित निधियाँ	जमा 3,42,01.33	जमा 3,42,01.33
		8336- सिविल जमा	जमा (-) 55.39	जमा (-) 55.39
		8342- अन्य जमा	जमा 2.88	जमा 2.88
		8443- सिविल जमा	जमा 14,15,33.64	जमा 12,87,16.13 (*)
		8448- स्थानीय निधियों की जमा	जमा 5,46,71.38	जमा 5,29,01.87 (*)
		8449- अन्य जमा	जमा 1,73.10	जमा 1,73.10
		8550- सिविल अग्रिम	नामे 94,66.90	नामे 94,66.90
6.	ठ. उंचत तथा विविध	8658- उंचत लेखा	नामे 7,15,97.28	नामे 7,15,97.28
		8671- विभागीय शेष	नामे 91,52.42	नामे 91,52.42
		8672- स्थायी रोकड़ अग्रदाय	नामे 16.16	नामे 16.16
		8673- रोकड़ शेष निवेश लेखा	नामे 4,65.57	नामे 4,65.57
		8679- अन्य देशों की सरकारों के साथ खोले गए लेखे	नामे 14.35	नामे 14.35
		8782- उसी लेखा अधिकारी को लेखा भेजने वाले अधिकारियों के बीच नकद प्रेषण तथा समायोजन	नामे 14,94,88.19	नामे 14,94,88.19
7.	ड. प्रेषण	8786- सिविल केन्द्रीय तथा राज्य सरकारों के बीच समायोजन लेखा	नामे 81.53	नामे 81.53
		8793- सिविल अंतर्राज्यीय उंचत लेखा	नामे 8,35.79	नामे 8,35.79

(*) मुख्य शीर्ष 8443 एवं 8448 के अंतर्गत दर्शाये गये सिविल जमा एवं स्थानीय निधियों की जमा के आंकड़ों में कमी जो कि कुछ लघु शीर्षों का झारखंड राज्य से संबंधित होने के कारण चिह्नित कर वित्तीय वर्ष 2008-09 के वित्त लेखे में लिया गया है।

© भारत के नियंत्रक-महालेखापरीक्षक
2016

www.cag.gov.in

www.agjh.cag.gov.in